



# Аналитический отчет DISCOVERY RESEARCH GROUP

Анализ импорта в Россию и  
экспорта из России продукции  
компании SCHOTT



Агентство DISCOVERY Research Group было создано в 2005 г. За годы работы нашими клиентами стали тысячи компаний. Со списком клиентов можно ознакомиться тут: <http://www.drgroup.ru/clients.html>

Наши клиенты, в том числе - крупнейшие мировые корпорации, выражают благодарность агентству за проведенные исследования <http://www.drgroup.ru/reviews.html>

### Почему маркетинговые исследования выгоднее покупать у нас?

#### 1. Мы используем максимально полный набор источников,

который можно использовать в рамках кабинетного исследования, включая экспертные интервью с игроками рынка, результаты обработки баз данных ФТС РФ, данные ФСГС РФ (Росстата), профильных государственных органов и многие другие виды источников информации.

#### 2. Мы обновляем исследование на момент его приобретения.

Таким образом, вы получаете обзор рынка по состоянию на самый последний момент. Наши отчеты всегда самые свежие на рынке!

#### 3. Мы максимально визуализируем данные

путем формирования таблиц и построения диаграмм. Это позволяет клиентам тратить меньше времени на анализ данных, а также использовать подготовленные нами графики в собственных документах. Естественно, при этом очень много выводов дается в текстовом виде, ведь далеко не всю информацию можно представить в виде таблиц и диаграмм.

#### 4. Все наши отчеты предоставляются клиентам в форматах Word и Excel,

что позволяет Вам в дальнейшем самостоятельно работать с отчетом, используя данные любым способом (изменять, копировать и вставлять в любой документ).

#### 5. Мы осуществляем послепродажную поддержку

Любой клиент после приобретения отчета может связаться с нашим агентством, и мы в кратчайшие сроки предоставим консультацию по теме исследования.

## Методология проведения исследований

Одним из направлений работы агентства DISCOVERY Research Group является подготовка *готовых исследований*. Также такие исследования называют *инициативными*, поскольку агентство самостоятельно инициирует их проведение, формулирует тему, цель, задачи, выбирает методологию проведения и после завершения проекта предлагает результаты всем заинтересованным лицам.

Мы проводим исследования рынков России, стран СНГ, Европы, США, некоторых стран Азиатско-Тихоокеанского региона.

Основным предназначением *готовых исследований* является ознакомление участников рынка – производителей, импортеров, дистрибьюторов, клиентов, всех заинтересованных лиц, – с текущей рыночной ситуацией, событиями прошлых периодов и прогнозами на будущее. *Хорошее готовое исследование должно быть логически выстроенным и внутренне непротиворечивым, емким без лишней малоприменимой информации, точным и актуальным, давать возможность быстро получить нужные сведения.*

### ИСТОЧНИКИ ИНФОРМАЦИИ

1. Базы данных Федеральной Таможенной службы РФ, ФТС РФ (Росстат).

### ОБРАБОТКА БАЗ ДАННЫХ И ПРОГРАММНОЕ ОБЕСПЕЧЕНИЕ

При этом сбор информации – это лишь полдела. Важно *правильно обработать базы данных и рассчитать значения требующихся показателей*. Для этого нужны высокая квалификация и опыт работы в программах Access, Excel, SPSS. Наши специалисты обладают этими качествами.

Кроме того, за годы работы специалистами агентства DISCOVERY Research Group разработаны *собственное специальное программное обеспечение и алгоритмы обработки различных баз данных*, в т.ч. баз данных ФТС РФ. Это позволяет производить более точные расчеты за меньший период времени, экономя тем самым деньги Клиента. *При желании вы можете ознакомиться с ними.*

**Наши Клиенты получают возможность оперировать более точными оценками всевозможных рыночных показателей, более обоснованно оценивать позиции своей компании, прогнозировать объемы собственных продаж и продаж конкурентов!!!**

Этот отчет был подготовлен **DISCOVERY Research Group** исключительно в целях информации. **DISCOVERY Research Group** не гарантирует точности и полноты всех сведений, содержащихся в отчете, поскольку в некоторых источниках приведенные сведения могли быть случайно или намеренно искажены. Информация, представленная в этом отчете, не должна быть истолкована, прямо или косвенно, как информация, содержащая рекомендации по дальнейшим действиям по ведению бизнеса. Все мнение и оценки, содержащиеся в данном отчете, отражают мнение авторов на день публикации и могут быть изменены без предупреждения.

**DISCOVERY Research Group** не несет ответственности за какие-либо убытки или ущерб, возникшие в результате использования любой третьей стороной информации, содержащейся в данном отчете, включая опубликованные мнения или заключения, а также за последствия, вызванные неполнотой представленной информации. Информация, представленная в настоящем отчете, получена из открытых источников. Дополнительная информация может быть представлена по запросу.

Этот документ или любая его часть не может распространяться без письменного разрешения **DISCOVERY Research Group** либо тиражироваться любыми способами.

### **ВАЖНО!**

**Задачи, поставленные и решаемые в настоящем отчете, являются общими и не могут рассматриваться как комплексное исследование рынка того или иного товара или услуги. Для решения специфических задач необходимо проведение Ad hoc исследования, которое в полной мере будет соответствовать потребностям бизнеса.**

Основное направление деятельности **DISCOVERY Research Group** – проведение маркетинговых исследований полного цикла в Москве и регионах России, а также выполнение отдельных видов работ на разных этапах реализации исследовательского проекта.

Также **DISCOVERY Research Group** в интересах Заказчика разрабатывает и реализует PR-кампании, проводит конкурентную разведку с привлечением соответствующих ресурсов.

Специалисты агентства обладают обширными знаниями в маркетинге, методологии, методике и технике маркетинговых и социологических исследований, экономике, математической статистике и анализе данных.

Специалисты агентства являются экспертами и авторами статей в известных деловых и специализированных изданиях, среди которых Коммерсантъ, Ведомости, Эксперт Компания, Профиль, РБК-Daily, Секрет фирмы и ряд других.

Агентство **DISCOVERY Research Group** является партнером РИА «РосБизнесКонсалтинг» и многих других Интернет-площадок по продаже отчетов готовых исследований.

## Содержание

|  |    |
|--|----|
| Список таблиц и диаграмм .....   | 8  |
| Таблицы: .....   | 8  |
| Диаграммы: .....   | 10 |
| Резюме .....   | 12 |
| Глава 1. Технологические характеристики исследования .....                   | 14 |
| Объект исследования .....  | 14 |
| Цель исследования .....  | 14 |
| Задачи исследования .....  | 14 |
| Источники получения информации .....   | 14 |
| Объем и структура выборки .....  | 15 |
| Глава 2. Импорт продукции компании SCHOTT в Россию .....                     | 16 |
| <i>В натуральном выражении</i> .....   | 16 |
| <i>В стоимостном выражении</i> .....   | 18 |
| Импорт по производителям .....   | 20 |
| Импорт по потребителям .....   | 21 |
| Импорт продукции компании SCHOTT по странам происхождения .....              | 27 |
| <i>В натуральном выражении</i> .....   | 27 |
| <i>В стоимостном выражении</i> .....   | 29 |
| Глава 3. Импорт продукции компании SCHOTT в Россию по категориям .....       | 31 |
| Импорт медицинских флаконов/картриджей компании SCHOTT .....                 | 31 |
| <i>В натуральном выражении</i> .....   | 31 |
| <i>В стоимостном выражении</i> .....   | 31 |
| Импорт стекла листового прокатного компании SCHOTT .....                     | 32 |
| <i>В натуральном выражении</i> .....   | 32 |
| <i>В стоимостном выражении</i> .....   | 33 |
| Импорт стекла упрочненного (закаленного) компании SCHOTT .....               | 34 |
| <i>В натуральном выражении</i> .....   | 34 |
| <i>В стоимостном выражении</i> .....   | 34 |
| Импорт трубок стеклянных компании SCHOTT .....                               | 34 |
| <i>В натуральном выражении</i> .....   | 34 |
| <i>В стоимостном выражении</i> .....   | 34 |
| Импорт трубок стеклянных (дрот) для производства ампул компании SCHOTT ..... | 34 |
| <i>В натуральном выражении</i> .....   | 34 |
| <i>В стоимостном выражении</i> .....   | 35 |

|   |           |
|---|-----------|
| Импорт медицинских ампул компании SCHOTT .....                                  | 35        |
| <i>В натуральном выражении</i> .....  | 35        |
| <i>В стоимостном выражении</i> .....  | 35        |
| Импорт стекла оптического компании SCHOTT .....                                 | 35        |
| <i>В натуральном выражении</i> .....  | 35        |
| <i>В стоимостном выражении</i> .....  | 35        |
| Импорт стекла термического полированного/термостойкого компании SCHOTT .....    | 35        |
| <i>В натуральном выражении</i> .....  | 35        |
| <i>В стоимостном выражении</i> .....  | 35        |
| Импорт посуды столовой и кухонной компании SCHOTT .....                         | 35        |
| <i>В натуральном выражении</i> .....  | 35        |
| <i>В стоимостном выражении</i> .....  | 35        |
| Импорт посуды стеклянной лабораторной компании SCHOTT .....                     | 35        |
| <i>В натуральном выражении</i> .....  | 35        |
| <i>В стоимостном выражении</i> .....  | 36        |
| <b>Глава 4. Экспорт продукции компании SCHOTT из России</b> .....               | <b>37</b> |
| <i>В натуральном выражении</i> .....  | 37        |
| <i>В стоимостном выражении</i> .....  | 37        |
| Экспорт по производителям .....   | 37        |
| Экспорт продукции компании SCHOTT по странам назначения .....                   | 37        |
| <i>В натуральном выражении</i> .....  | 37        |
| <i>В стоимостном выражении</i> .....  | 37        |
| <b>Глава 5. Экспорт продукции компании SCHOTT из Россию по категориям</b> ..... | <b>38</b> |
| Экспорт медицинских флаконов/картриджей компании SCHOTT .....                   | 38        |
| <i>В натуральном выражении</i> .....  | 38        |
| <i>В стоимостном выражении</i> .....  | 38        |
| Экспорт медицинских ампул компании SCHOTT .....                                 | 38        |
| <i>В натуральном выражении</i> .....  | 38        |
| <i>В стоимостном выражении</i> .....  | 38        |
| Экспорт посуды столовой и кухонной компании SCHOTT .....                        | 38        |
| <i>В натуральном выражении</i> .....  | 38        |
| <i>В стоимостном выражении</i> .....  | 38        |
| <b>Глава 6. Финансово-хозяйственная деятельность ООО «Шотт ФП»</b> .....        | <b>39</b> |

## Список таблиц и диаграмм

Отчет содержит 40 таблиц и 40 диаграмм.

### Таблицы:

|  |                                     |
|--|-------------------------------------|
| Таблица 1. Объем импорта продукции компании SCHOTT в Россию в 2021-10 мес. 2023 гг. в натуральном выражении по категориям, тн. ....                          | 16                                  |
| Таблица 2 Объем импорта продукции компании SCHOTT в Россию в 2021-10 мес. 2023 гг. в натуральном выражении по категориям, \$тыс. ....                        | 18                                  |
| Таблица 3. Объем импорта продукции компании SCHOTT в Россию в 2021-10 мес. 2023 гг. по производителям, в натуральном выражении по категориям, тн. ....       | 20                                  |
| Таблица 4. Объем импорта продукции компании SCHOTT в Россию в 2021-10 мес. 2023 гг. по производителям, в стоимостном выражении, \$тыс. ....                  | 20                                  |
| Таблица 5. Объем импорта продукции компании SCHOTT в Россию в 2021–10 мес. 2023 гг. по получателям, тн. ....   | 22                                  |
| Таблица 6. Объем импорта продукции компании SCHOTT в Россию в 2021-10 мес. 2023 гг. по получателям, \$ тыс. ....   | 24                                  |
| Таблица 7. Объем импорта продукции компании SCHOTT в Россию в 2021-10 мес. 2023 гг. по странам происхождения, в натуральном выражении, тн. ....              | 27                                  |
| Таблица 8. Объем импорта продукции компании SCHOTT в Россию в 2021-10 мес. 2023 гг. по странам происхождения в стоимостном выражении, \$тыс. ....            | 29                                  |
| Таблица 9. Объем импорта медицинских флаконов/картриджей компании SCHOTT в Россию в 2021-10мес.2023 гг. в натуральном выражении, шт. ....                    | 31                                  |
| Таблица 10 Объем импорта медицинских флаконов/картриджей компании SCHOTT в Россию 2021-10 мес.2023 гг. в стоимостном выражении, \$тыс. ....                  | 32                                  |
| Таблица 11. Объем импорта стекла листового прокатного компании SCHOTT в Россию в 2021-10мес.2023 гг. в натуральном выражении, м <sup>2</sup> .....           | 32                                  |
| Таблица 12 Объем импорта стекла листового прокатного компании SCHOTT в Россию в 2021-10мес.2023 гг. в стоимостном выражении, \$тыс. ....                     | 33                                  |
| Таблица 13. Объем импорта стекла упрочненного (закаленного) компании SCHOTT в Россию в 2021-10мес.2023 гг. в натуральном выражении, м <sup>2</sup> ....      | <b>Error! Bookmark not defined.</b> |
| Таблица 14 Объем импорта стекла упрочненного (закаленного) компании SCHOTT в Россию в 2021-10мес.2023 гг. в стоимостном выражении, \$тыс. ....               | 34                                  |
| Таблица 15. Объем импорта трубок стеклянных компании SCHOTT в Россию в 2021-10мес.2023 гг. в натуральном выражении, тн. ....                                 | 34                                  |
| Таблица 16 Объем импорта трубок стеклянных компании SCHOTT в Россию в 2021-10мес.2023 гг. в стоимостном выражении, \$тыс. ....                               | 34                                  |
| Таблица 17. Объем импорта трубок стеклянных (дрот) для производства ампул компании SCHOTT в Россию в 2021-10мес.2023 гг. в натуральном выражении, тн. ....   | 34                                  |
| Таблица 18 Объем импорта трубок стеклянных (дрот) для производства ампул компании SCHOTT в Россию в 2021-10мес.2023 гг. в стоимостном выражении, \$тыс. .... | 35                                  |
| Таблица 19. Объем импорта медицинских ампул компании SCHOTT в Россию в 2021-10мес.2023 гг. в натуральном выражении, шт. ....                                 | 35                                  |
| Таблица 20 Объем импорта медицинских ампул компании SCHOTT в Россию 2021-10 мес.2023 гг. в стоимостном выражении, \$тыс. ....                                | 35                                  |



|  |                                     |
|--|-------------------------------------|
| Таблица 21. Объем импорта стекла оптического компании SCHOTT в Россию в 2021-10мес.2023 гг. в натуральном выражении, тн. ....  | 35                                  |
| Таблица 22 Объем импорта стекла оптического компании SCHOTT в Россию в 2021-10мес.2023 гг. в стоимостном выражении, \$тыс. ....  | 35                                  |
| Таблица 23. Объем импорта стекла термического полированного/термостойкого компании SCHOTT в Россию в 2021-10мес.2023 гг. в натуральном выражении, м <sup>2</sup> ..... | 35                                  |
| Таблица 24 Объем импорта стекла термического полированного/термостойкого компании SCHOTT в Россию в 2021-10мес.2023 гг. в стоимостном выражении, \$тыс. ....           | 35                                  |
| Таблица 25. Объем импорта посуды столовой и кухонной компании SCHOTT в Россию в 2021-10мес.2023 гг. в натуральном выражении, шт. ....                                  | 35                                  |
| Таблица 26 Объем импорта посуды столовой и кухонной компании SCHOTT в Россию 2021-10 мес.2023 гг. в стоимостном выражении, \$тыс.....                                  | 35                                  |
| Таблица 27. Объем импорта посуды стеклянной лабораторной компании SCHOTT в Россию в 2021-10мес.2023 гг. в натуральном выражении, тн. ....                              | 36                                  |
| Таблица 28 Объем импорта посуды стеклянной лабораторной компании SCHOTT в Россию в 2021-10мес.2023 гг. в стоимостном выражении, \$тыс.....                             | 36                                  |
| Таблица 29. Объем экспорта продукции компании SCHOTT из России в 2021-10 мес. 2023 гг. в натуральном выражении по категориям, тн. ....                                 | 37                                  |
| Таблица 30 Объем экспорта продукции компании SCHOTT из России в 2021-10 мес. 2023 гг. в натуральном выражении по категориям, \$тыс. ....                               | <b>Error! Bookmark not defined.</b> |
| Таблица 31. Объем экспорта продукции компании SCHOTT из России в 2021-10 мес. 2023 гг. по производителям, в натуральном выражении, тн. ....                            | 37                                  |
| Таблица 32. Объем экспорта продукции компании SCHOTT из России в 2021-10 мес. 2023 гг. по производителям, в стоимостном выражении, \$тыс. ....                         | <b>Error! Bookmark not defined.</b> |
| Таблица 33. Объем экспорта продукции компании SCHOTT из России в 2021-10 мес. 2023 гг. по странам назначения, в натуральном выражении, тн.....                         | 37                                  |
| Таблица 34. Объем экспорта продукции компании SCHOTT в Россию в 2021-10 мес. 2023 гг. по странам назначения в стоимостном выражении, \$тыс. ....                       | 37                                  |
| Таблица 35. Объем экспорта медицинских флаконов/картриджей компании SCHOTT из России в 2021-10мес.2023 гг. в натуральном выражении, шт. ....                           | 38                                  |
| Таблица 36 Объем экспорта медицинских флаконов/картриджей компании SCHOTT из России 2021-10 мес.2023 гг. в стоимостном выражении, \$тыс.....                           | 38                                  |
| Таблица 37. Объем экспорта медицинских ампул компании SCHOTT из России в 2021-10мес.2023 гг. в натуральном выражении, шт. ....   | 38                                  |
| Таблица 38 Объем экспорта медицинских ампул компании SCHOTT из России 2021-10 мес.2023 гг. в стоимостном выражении, \$тыс.....   | 38                                  |
| Таблица 39. Объем экспорта посуды столовой и кухонной компании SCHOTT из России в 2021-10мес.2023 гг. в натуральном выражении, шт. ....                                | 38                                  |
| Таблица 40 Объем экспорта посуды столовой и кухонной компании SCHOTT из России 2021-10 мес.2023 гг. в стоимостном выражении, \$тыс. ....                               | 38                                  |

**Диаграммы:**

Диаграмма 1. Объем импорта продукции компании SCHOTT в Россию в 2021-10 мес. 2022 гг. в натуральном выражении, тн. % прироста. ....17

Диаграмма 2. Доли категорий ввезенной продукции компании SCHOTT в 2022 г., % от натурального объема. ....17

Диаграмма 3. Объем импорта продукции компании SCHOTT в Россию в 2021-10 мес. 2023 гг. в стоимостном выражении, \$тыс., % прироста. ....19

Диаграмма 4. Доли категорий ввезенной продукции компании SCHOTT в 2022 г., % от стоимостного объема. ....19

Диаграмма 5. Доли получателей продукции компании SCHOTT в объеме импорта в Россию в 2022 г., % от натурального объема. ....24

Диаграмма 6. Доли получателей продукции компании SCHOTT в объеме импорта в Россию в 2022 г., % от натурального объема. ....26

Диаграмма 7. Доли по странам происхождения продукции компании SCHOTT в объеме импорта в 2022 г., % от натурального объема. ....28

Диаграмма 8. Доли по странам происхождения продукции компании SCHOTT в объеме импорта в 2022 г., % от стоимостного объема. ....30

Диаграмма 9. Объем импорта медицинских флаконов/картриджей в Россию в 2021-10 мес. 2023 гг. в натуральном выражении, шт., % прироста. ....31

Диаграмма 10. Объем импорта медицинских флаконов/картриджей в Россию в 2021-10 мес. 2023 гг. в стоимостном выражении, \$тыс., % прироста. ....32

Диаграмма 11. Объем импорта стекла листового прокатного в Россию в 2021-10мес.2023 гг. в натуральном выражении, м2, % прироста. ....33

Диаграмма 12. Объем импорта стекла листового прокатного в Россию в 2021-10мес.2023 гг. в стоимостном выражении, \$тыс., % прироста. ....34

Диаграмма 13. Объем импорта стекла упрочненного (закаленного) в Россию в 2021-10мес.2023 гг. в натуральном выражении, м2, % прироста. ....**Error! Bookmark not defined.**

Диаграмма 14. Объем импорта стекла упрочненного (закаленного) в Россию в 2021-10мес.2023 гг. в стоимостном выражении, \$тыс., % прироста. ....**Error! Bookmark not defined.**

Диаграмма 15. Объем импорта трубок стеклянных в Россию в 2021-10мес.2023 гг. в натуральном выражении, тн., % прироста. ....**Error! Bookmark not defined.**

Диаграмма 16. Объем импорта трубок стеклянных компании SCHOTT в Россию в 2021-10мес.2023 гг. в стоимостном выражении, \$тыс., % прироста.**Error! Bookmark not defined.**

Диаграмма 17. Объем импорта трубок стеклянных (дрот) для производства ампул компании SCHOTT в Россию в 2021-10мес.2023 гг. в натуральном выражении, тн., % прироста. ....**Error! Bookmark not defined.**

Диаграмма 18. Объем импорта трубок стеклянных (дрот) для производства ампул компании SCHOTT в Россию в 2021-10мес.2023 гг. в стоимостном выражении, \$тыс., % прироста. ....**Error! Bookmark not defined.**

Диаграмма 19. Объем импорта медицинских ампул компании SCHOTT в Россию в 2021-10 мес. 2023 гг. в натуральном выражении, шт., % прироста.**Error! Bookmark not defined.**

Диаграмма 20. Объем импорта медицинских ампул компании SCHOTT в Россию в 2021-10 мес. 2023 гг. в стоимостном выражении, \$тыс., % прироста.**Error! Bookmark not defined.**

Диаграмма 21. Объем импорта стекла оптического компании SCHOTT в Россию в 2021-10мес.2023 гг. в натуральном выражении, тн., % прироста.**Error! Bookmark not defined.**

Диаграмма 22. Объем импорта стекла оптического компании SCHOTT в Россию в 2021-10мес.2023 гг. в стоимостном выражении, \$тыс., % прироста.**Error! Bookmark not defined.**

Диаграмма 23. Объем импорта стекла термического полированного/термостойкого компании SCHOTT в Россию в 2021-10мес.2023 гг. в натуральном выражении, м2, % прироста. ....**Error! Bookmark not defined.**

Диаграмма 24. Объем импорта стекла термического полированного/термостойкого компании SCHOTT в Россию в 2021-10мес.2023 гг. в стоимостном выражении, \$тыс., % прироста. ....**Error! Bookmark not defined.**

Диаграмма 25. Объем импорта посуды столовой и кухонной компании SCHOTT в Россию в 2021-10 мес. 2023 гг. в натуральном выражении, шт., % прироста.**Error! Bookmark not defined.**

Диаграмма 26. Объем импорта посуды столовой и кухонной компании SCHOTT в Россию в 2021-10 мес. 2023 гг. в стоимостном выражении, \$тыс., % прироста. .... **Error! Bookmark not defined.**

Диаграмма 27. Объем импорта стеклянной лабораторной компании SCHOTT в Россию в 2021-10мес.2023 гг. в натуральном выражении, тн., % прироста.**Error! Bookmark not defined.**

Диаграмма 28. Объем импорта стеклянной лабораторной компании SCHOTT в Россию в 2021-10мес.2023 гг. в стоимостном выражении, \$тыс., % прироста. .... **Error! Bookmark not defined.**

Диаграмма 29. Объем экспорта продукции компании SCHOTT из России в 2021-10 мес. 2022 гг. в натуральном выражении, тн. % прироста. ....**Error! Bookmark not defined.**

Диаграмма 30. Доли категорий экспортируемой продукции компании SCHOTT из России в 2022 г., % от натурального объема. ....**Error! Bookmark not defined.**

Диаграмма 31. Объем экспорта продукции компании SCHOTT из России в 2021-10 мес. 2023 гг. в стоимостном выражении, \$тыс., % прироста. ....**Error! Bookmark not defined.**

Диаграмма 32. Доли категорий продукции компании SCHOTT экспортируемой из России в 2022 г., % от стоимостного объема. ....**Error! Bookmark not defined.**

Диаграмма 33. Доли по странам назначения продукции компании SCHOTT в объеме экспорта в 2022 г., % от натурального объема. ....**Error! Bookmark not defined.**

Диаграмма 34. Доли по странам назначения продукции компании SCHOTT в объеме экспорта в 2022 г., % от стоимостного объема. ....**Error! Bookmark not defined.**

Диаграмма 35. Объем экспорта медицинских флаконов/картриджей компании SCHOTT из России в 2021-10 мес. 2023 гг. в натуральном выражении, шт., % прироста.**Error! Bookmark not defined.**

Диаграмма 36. Объем экспорта медицинских флаконов/картриджей компании SCHOTT из России в 2021-10 мес. 2023 гг. в стоимостном выражении, \$тыс., % прироста. ....**Error! Bookmark not defined.**

Диаграмма 37. Объем экспорта медицинских ампул компании SCHOTT из России в 2021-10 мес. 2023 гг. в натуральном выражении, шт., % прироста.**Error! Bookmark not defined.**

Диаграмма 38. Объем экспорта медицинских ампул компании SCHOTT из России в 2021-10 мес. 2023 гг. в стоимостном выражении, \$тыс., % прироста. **Error! Bookmark not defined.**

Диаграмма 39. Объем экспорта посуды столовой и кухонной компании SCHOTT из России в 2021-10 мес. 2023 гг. в натуральном выражении, шт., % прироста. **Error! Bookmark not defined.**

Диаграмма 40. Объем экспорта посуды столовой и кухонной компании SCHOTT из России в 2021-10 мес. 2023 гг. в стоимостном выражении, \$тыс., % прироста. .... **Error! Bookmark not defined.**

## Резюме

Агентство маркетинговых исследований DISCOVERY Research Group завершило исследование импорта/экспорта продукции компании SCHOTT в России.

SCHOTT-ведущая международная технологическая группа в области специализированного стекла и стеклокерамики. Компания имеет более чем 130-летний опыт выдающихся разработок, материалов и технологий и предлагает широкий ассортимент высококачественных продуктов и интеллектуальных решений. SCHOTT-инновационный активатор для многих отраслей промышленности, включая бытовую технику, фармацевтику, электронику, оптику, науку о жизни, автомобильную и авиационную промышленность.

В 2022 объем импорта продукции компании SCHOTT составил 4 311,3 тн., что на 14,0% меньше аналогичного показателя 2021 г.

В рамках отчета объем импорта/экспорта продукции компании SCHOTT сегментирован по товарным категориям как в натуральном, так и в стоимостном выражении:

- бой стекла;
- медицинские ампулы;
- медицинские флаконы/картриджи;
- оптические элементы из стекла (без оптической обработки);
- посуда стеклянная лабораторная;
- посуда столовая и кухонная;
- прутки (стержни/цилиндры);
- стекло гнутое;
- стекло для ремонта бытовой техники;
- стекло листовое прокатное;
- стекло оптическое;
- стекло с обработанной кромкой (для гарантийного ремонта бытовой техники hansa);
- стекло термически полированное/термостойкое;
- стекло упрочненное (закаленное);

- трубка стеклянная;
- трубка стеклянная (дрот) для производства ампул.

Наибольшую долю импорта продукции компании SCHOTT в стоимостном выражении в 2022 г. заняла категория «трубок стеклянных». Её доля составила 48,7% от стоимостного объема.

Наибольшую долю экспорта продукции компании SCHOTT в натуральном выражении в 2022 г. заняла категория «медицинских флаконов/картриджей». Её доля составила 69,2% от натурального объема.

## Глава 1. Технологические характеристики исследования

### Объект исследования

Импорт/экспорт продукции компании SCHOTT в России.

### Цель исследования

Охарактеризовать текущее состояние импорта/экспорта продукции компании SCHOTT в России.

### Задачи исследования

1. Объем импорта в Россию и экспорта из России продукции компании SCHOTT по видам продукции
  - бой стекла;
  - медицинские ампулы;
  - медицинские флаконы/картриджи;
  - оптические элементы из стекла (без оптической обработки);
  - посуда стеклянная лабораторная;
  - посуда столовая и кухонная;
  - прутки (стержни/цилиндры);
  - стекло гнутое;
  - стекло для ремонта бытовой техники;
  - стекло листовое прокатное;
  - стекло оптическое;
  - стекло с обработанной кромкой (для гарантийного ремонта бытовой техники hansa);
  - стекло термически полированное/термостойкое;
  - стекло упрочненное (закаленное);
  - трубка стеклянная;
  - трубка стеклянная (дрот) для производства ампул.
2. Объем импорта в Россию и экспорта из России продукции компании SCHOTT по заводам-изготовителям
3. Сегменты рынка продукции компании SCHOTT в России.
4. Ключевые потребители продукции компании SCHOTT в России.
5. Финансово-хозяйственная деятельность ООО «Шотт ФП» в России.

### Источники получения информации

1. Базы данных Федеральной Таможенной службы РФ, ФСГС РФ (Росстат).

### Объем и структура выборки

Процедура контент-анализа документов не предполагает расчета объема выборочной совокупности. Обработке и анализу подлежат все доступные исследователю документы.

К отчету прилагается обработанная и пригодная к дальнейшему использованию база данных с подробной информацией об импорте в Россию и экспорте из России продукции компании SCHOTT. База включает в себя большое число различных показателей:

1. Категория продукта
2. Производитель
3. Бренд
4. Год импорта/экспорта
5. Месяц импорта/экспорта
6. Компании получатели и отправители товара
7. Страны получатели, отправители и производители товара
8. Объем импорта и экспорта в натуральном выражении
9. Объем импорта и экспорта в стоимостном выражении

Содержащиеся в базе данных сведения позволят Вам самостоятельно выполнить любые требующиеся запросы, которые не включены в отчет.



## Глава 2. Импорт продукции компании SCHOTT в Россию

### В натуральном выражении

По расчетам DISCOVERY Research Group, объем импорта продукции компании SCHOTT в 2021 г. составил ..... тн., в 2022 показатель ..... на .....% до ..... тн. По итогам 10-ти месяцев 2023 г. объем импорта составил ..... тн.

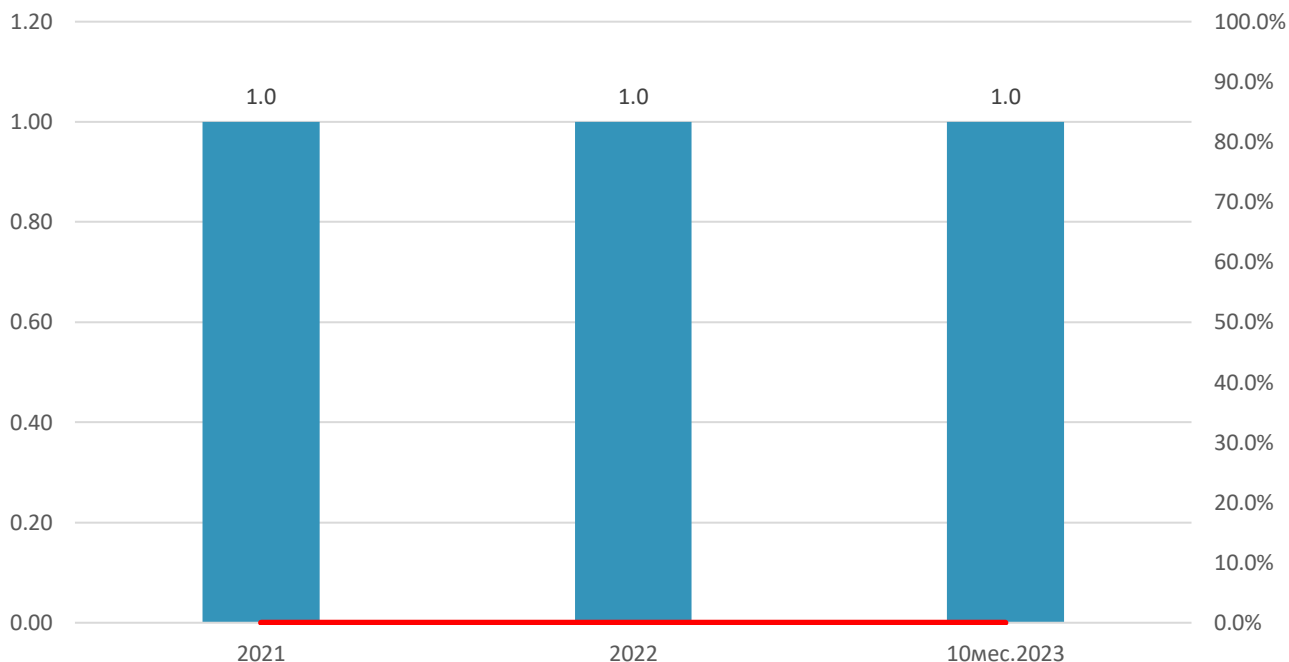
Наибольшую долю импорта продукции компании SCHOTT в натуральном выражении в 2022 г. заняла категория «.....». Её доля составила .....% от натурального объема. На втором месте «.....» с долей .....%. Замыкает ТОП-3 наиболее популярных категорий продукции компании SCHOTT «.....». Доля этой категории в 2022 г. составила .....% от натурального объема.

**Таблица 1. Объем импорта продукции компании SCHOTT в Россию в 2021-10 мес. 2023 гг. в натуральном выражении по категориям, тн.**

| Категория                                       | 2021 | 2022 | 10 мес. 2023 |
|---|------|------|--------------|
| БОЙ СТЕКЛА                                      |      |      |              |
|   |      |      |              |
|   |      |      |              |
|   |      |      |              |
|   |      |      |              |
|   |      |      |              |
|   |      |      |              |
| СТЕКЛО ГНУТОЕ                                   |      |      |              |
|   |      |      |              |
|   |      |      |              |
|   |      |      |              |
|   |      |      |              |
|   |      |      |              |
| СТЕКЛО УПРОЧНЕННОЕ (ЗАКАЛЕННОЕ)                 |      |      |              |
|   |      |      |              |
| ТРУБКА СТЕКЛЯННАЯ (ДРОТ) ДЛЯ ПРОИЗВОДСТВА АМПУЛ |      |      |              |
| Прочее  |      |      |              |
| <b>Итого:</b>                                   |      |      |              |

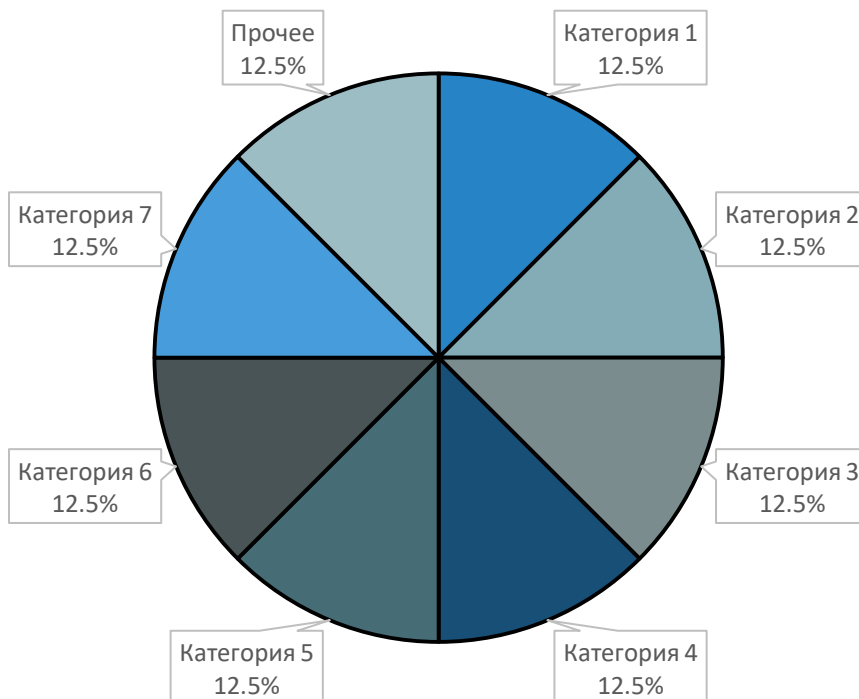
Источник: расчеты Discovery Research Group по данным ФТС РФ

Диаграмма 1. Объем импорта продукции компании SCHOTT в Россию в 2021-10 мес. 2022 г. в натуральном выражении, тн. % прироста.



Источник: расчеты Discovery Research Group по данным ФТС РФ

Диаграмма 2. Доли категорий ввезенной продукции компании SCHOTT в 2022 г., % от натурального объема.



Источник: расчеты DISCOVERY Research Group.

**В стоимостном выражении**

По расчетам DISCOVERY Research Group в 2021 г. в Россию было импортировано продукции компании SCHOTT на \$..... тыс. В 2022 г. данный показатель составил \$..... тыс., что на .....% ..... аналогичного показателя 2021 г. По итогам 10-ти месяцев 2023 г. объем импорта составил \$ ..... тыс.

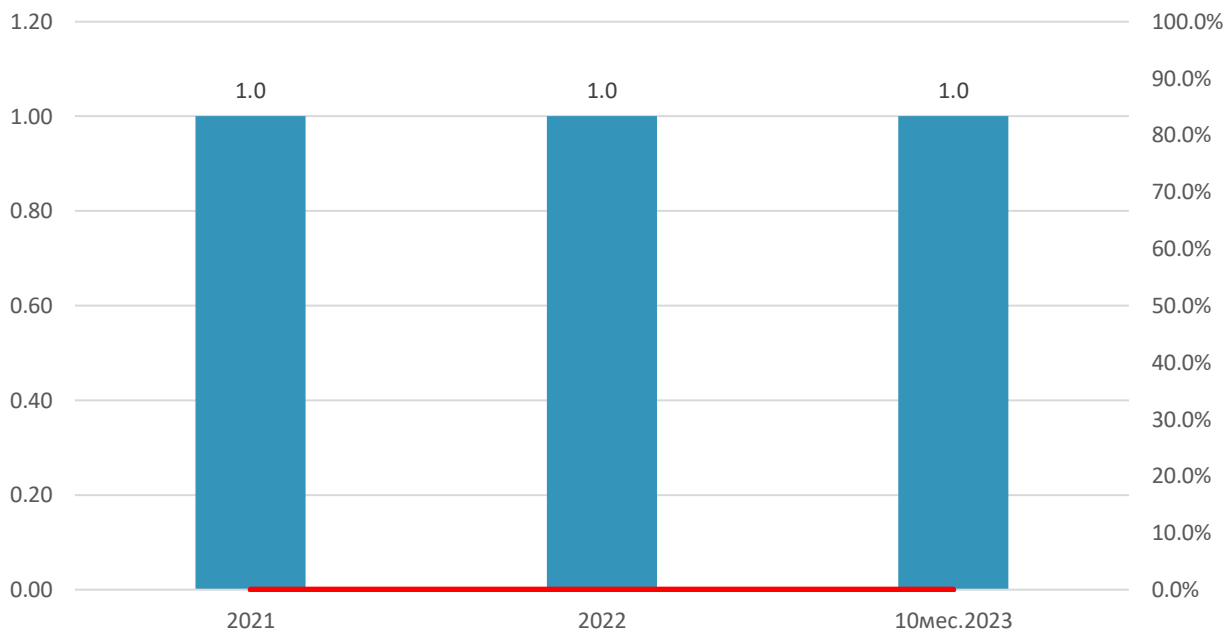
Наибольшую долю импорта продукции компании SCHOTT в стоимостном выражении в 2022 г. заняла категория «.....». Её доля составила .....% от стоимостного объема. На втором месте «.....» с долей .....%. Замыкает ТОП-3 наиболее популярных категорий продукции компании SCHOTT «.....». Доля этой категории в 2022 г. составила .....% от стоимостного объема.

**Таблица 2 Объем импорта продукции компании SCHOTT в Россию в 2021-10 мес. 2023 гг. в натуральном выражении по категориям, \$тыс.**

| Категория                                       | 2021 | 2022 | 10 мес. 2023 |
|---|------|------|--------------|
| БОЙ СТЕКЛА                                      |      |      |              |
|   |      |      |              |
|   |      |      |              |
|   |      |      |              |
|   |      |      |              |
|   |      |      |              |
|   |      |      |              |
| СТЕКЛО ГНУТОЕ                                   |      |      |              |
|   |      |      |              |
|   |      |      |              |
|   |      |      |              |
|   |      |      |              |
|   |      |      |              |
| СТЕКЛО УПРОЧНЕННОЕ (ЗАКАЛЕННОЕ)                 |      |      |              |
|   |      |      |              |
| ТРУБКА СТЕКЛЯННАЯ (ДРОТ) ДЛЯ ПРОИЗВОДСТВА АМПУЛ |      |      |              |
| Прочее  |      |      |              |
| <b>Итого:</b>                                   |      |      |              |

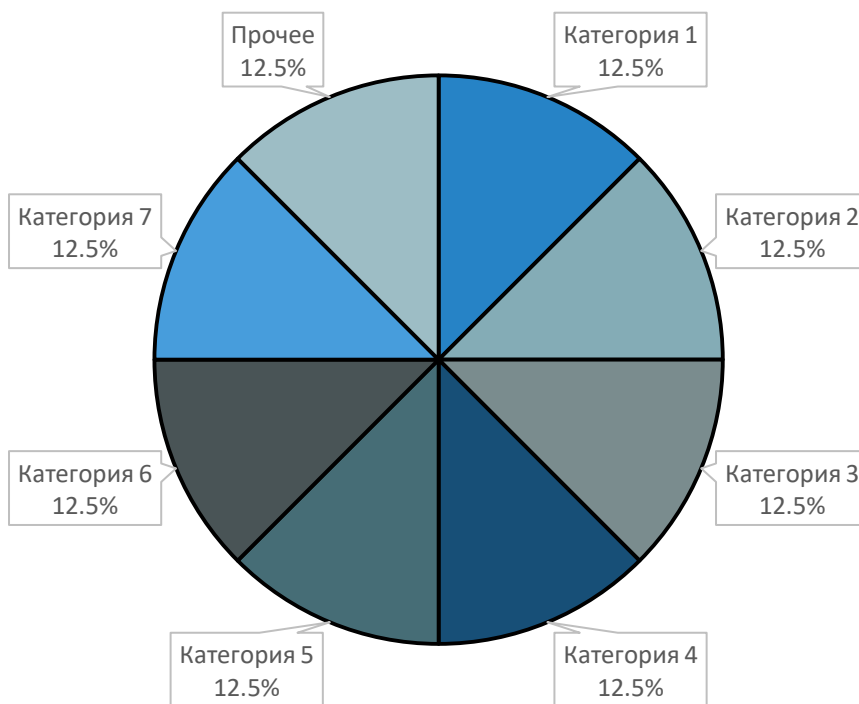
Источник: расчеты Discovery Research Group по данным ФТС РФ

Диаграмма 3. Объем импорта продукции компании SCHOTT в Россию в 2021-10 мес. 2023 гг. в стоимостном выражении, \$тыс., % прироста.



Источник: расчеты Discovery Research Group по данным ФТС РФ

Диаграмма 4. Доли категорий ввезенной продукции компании SCHOTT в 2022 г., % от стоимостного объема.



Источник: расчеты DISCOVERY Research Group.

### Импорт по производителям

В данной главе следует отметить, что сведения о производителе продукции, указывают лишь на конкретный завод, где было изготовлено изделие. Однако, данная информация никак не указывает на товарную группу либо назначение изделия.

Таблица 3. Объем импорта продукции компании SCHOTT в Россию в 2021-10 мес. 2023 г. по производителям, в натуральном выражении по категориям, тн.

| Производитель                    | 2021 | 2022 | 10 мес. 2023 |
|----------------------------------|------|------|--------------|
| SCHOTT                           |      |      |              |
|                                  |      |      |              |
| SCHOTT DURAN                     |      |      |              |
|                                  |      |      |              |
|                                  |      |      |              |
| SCHOTT PHARMACEUTICAL            |      |      |              |
|                                  |      |      |              |
|                                  |      |      |              |
| SCHOTT TECHNICAL GLASS SOLUTIONS |      |      |              |
|                                  |      |      |              |
|                                  |      |      |              |
| <b>Итого:</b>                    |      |      |              |

Источник: расчеты Discovery Research Group.

Таблица 4. Объем импорта продукции компании SCHOTT в Россию в 2021-10 мес. 2023 г. по производителям, в стоимостном выражении, \$тыс.

| Производитель                    | 2021 | 2022 | 10 мес. 2023 |
|----------------------------------|------|------|--------------|
| SCHOTT                           |      |      |              |
|                                  |      |      |              |
| SCHOTT DURAN                     |      |      |              |
|                                  |      |      |              |
|                                  |      |      |              |
| SCHOTT PHARMACEUTICAL            |      |      |              |
|                                  |      |      |              |
|                                  |      |      |              |
| SCHOTT TECHNICAL GLASS SOLUTIONS |      |      |              |
|                                  |      |      |              |
|                                  |      |      |              |
| <b>Итого:</b>                    |      |      |              |

Источник: расчеты Discovery Research Group по данным ФТС РФ

### Импорт по потребителям

Для определения структуры потребления продукции компании SCHOTT по областям, импорт продукции в 2021-10 мес. 2023 г. был рассмотрен в разрезе по крупнейшим получателям в натуральном и стоимостном выражении.

Крупнейшим получателем продукции компании SCHOTT в 2022 г. является компания ....., с долей .....% от натурального объема импорта. Производственная фабрика компании ..... расположена в .....

На втором месте - компания ..... (.....%), которая представляет собой современное, высокотехнологичное предприятие, выпускающее широкий ассортимент продукции на .....

ООО «.....» занимает третье место в общем объеме импорта продукции компании SCHOTT в Россию натуральном выражении .....

Таблица 5. Объем импорта продукции компании SCHOTT в Россию в 2021–10 мес. 2023 гг. по получателям, тн.

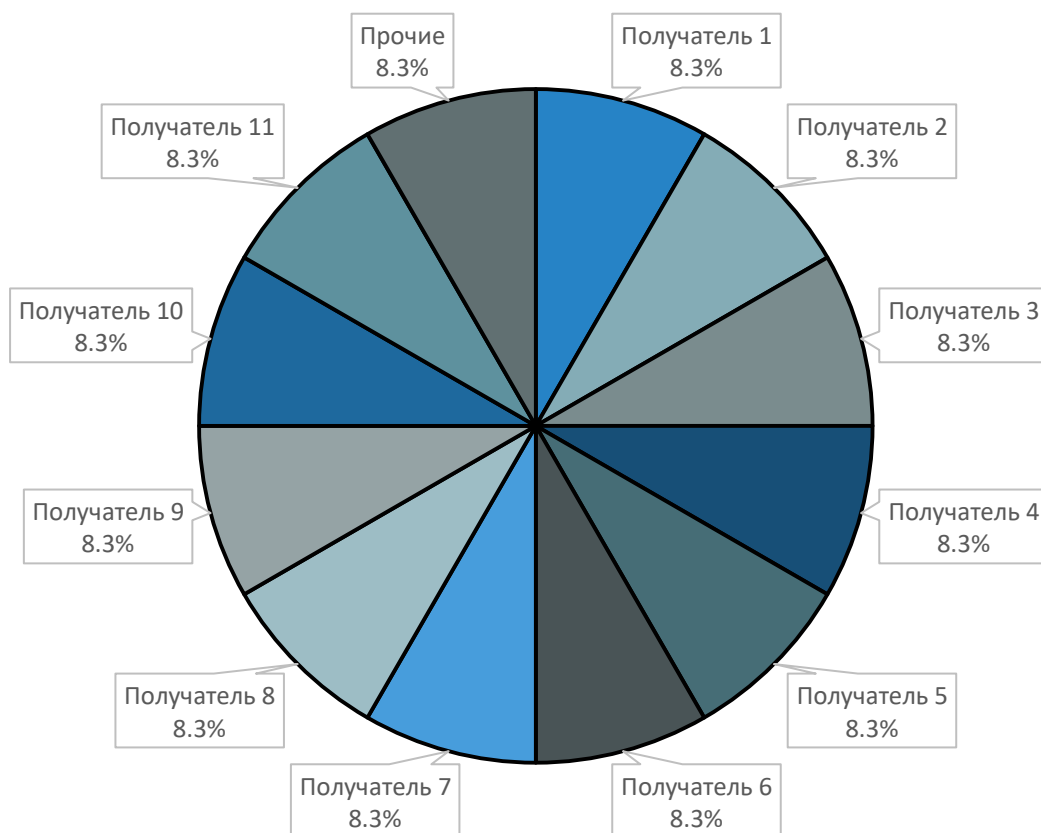
| Получатель       | 2021 | 2022 | 10 мес. 2023 |
|------------------|------|------|--------------|
|                  |      |      |              |
|                  |      |      |              |
|                  |      |      |              |
|                  |      |      |              |
|                  |      |      |              |
|                  |      |      |              |
|                  |      |      |              |
| АО САНОФИ ВОСТОК |      |      |              |
|                  |      |      |              |
|                  |      |      |              |
|                  |      |      |              |
|                  |      |      |              |
|                  |      |      |              |
|                  |      |      |              |
|                  |      |      |              |
|                  |      |      |              |
|                  |      |      |              |
| ООО ПСК ФАРМА    |      |      |              |
|                  |      |      |              |
|                  |      |      |              |
|                  |      |      |              |
|                  |      |      |              |
|                  |      |      |              |
|                  |      |      |              |
|                  |      |      |              |
|                  |      |      |              |
|                  |      |      |              |
|                  |      |      |              |
| АО БИОХИМИК      |      |      |              |
|                  |      |      |              |
|                  |      |      |              |
|                  |      |      |              |
|                  |      |      |              |
|                  |      |      |              |
|                  |      |      |              |

|                      |  |  |  |
|----------------------|--|--|--|
|                      |  |  |  |
|                      |  |  |  |
|                      |  |  |  |
|                      |  |  |  |
| ЗАО ФАРМФИРМА СОТЕКС |  |  |  |
|                      |  |  |  |
|                      |  |  |  |
|                      |  |  |  |
|                      |  |  |  |
|                      |  |  |  |
|                      |  |  |  |
| АО ФАРМАСИНТЕЗ       |  |  |  |
|                      |  |  |  |
|                      |  |  |  |
|                      |  |  |  |
|                      |  |  |  |
|                      |  |  |  |
| ООО ИНС              |  |  |  |
| Прочие               |  |  |  |
| <b>Итого:</b>        |  |  |  |

Источник: расчеты Discovery Research Group по данным ФТС РФ



Диаграмма 5. Доли получателей продукции компании SCHOTT в объеме импорта в Россию в 2022 г., % от натурального объема.



Источник: расчеты DISCOVERY Research Group.

В стоимостном выражении в 2022 г. наиболее крупными получателями продукции компании SCHOTT в России стали: ..... – .....%, ..... – .....% и компания ..... – .....% импорта в стоимостном выражении.

Таблица 6. Объем импорта продукции компании SCHOTT в Россию в 2021-10 мес. 2023 гг. по получателям, \$ тыс.

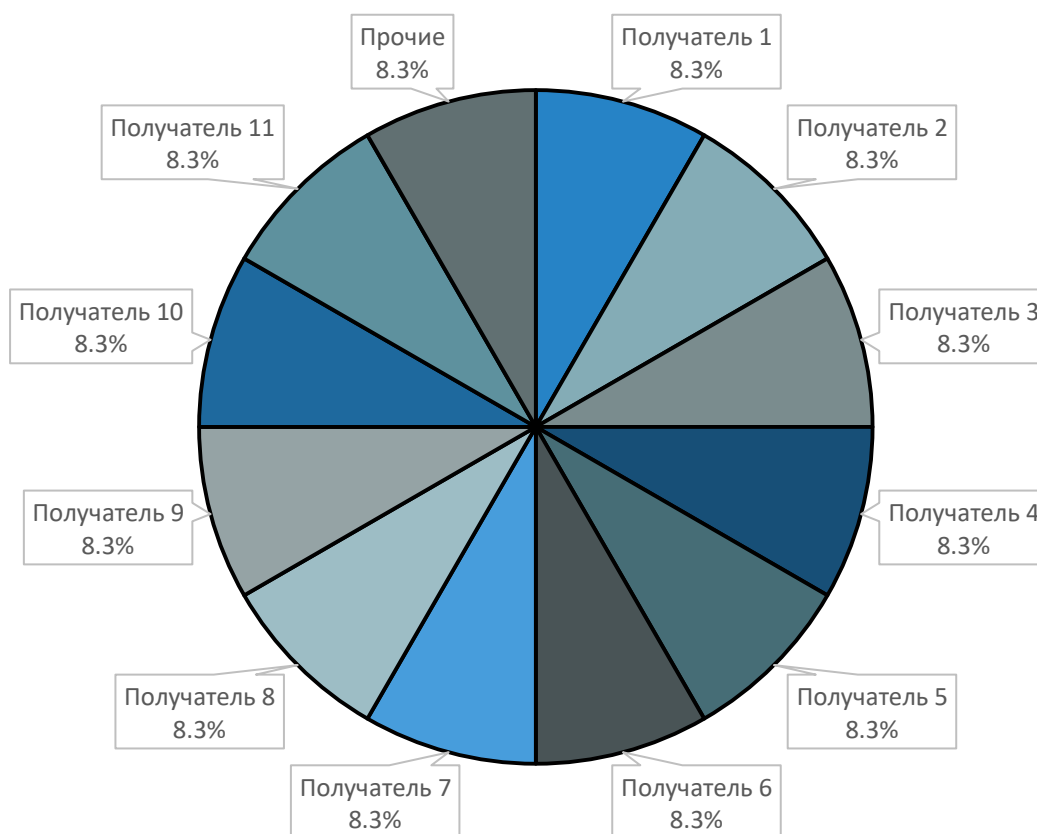
| Получатель       | 2021 | 2022 | 10 мес. 2023 |
|------------------|------|------|--------------|
|                  |      |      |              |
|                  |      |      |              |
|                  |      |      |              |
|                  |      |      |              |
|                  |      |      |              |
|                  |      |      |              |
| АО САНОФИ ВОСТОК |      |      |              |
|                  |      |      |              |
|                  |      |      |              |
|                  |      |      |              |

|                      |  |  |  |
|----------------------|--|--|--|
|                      |  |  |  |
|                      |  |  |  |
|                      |  |  |  |
|                      |  |  |  |
|                      |  |  |  |
|                      |  |  |  |
|                      |  |  |  |
|                      |  |  |  |
|                      |  |  |  |
|                      |  |  |  |
|                      |  |  |  |
| ООО ПСК ФАРМА        |  |  |  |
|                      |  |  |  |
|                      |  |  |  |
|                      |  |  |  |
|                      |  |  |  |
|                      |  |  |  |
|                      |  |  |  |
|                      |  |  |  |
|                      |  |  |  |
|                      |  |  |  |
|                      |  |  |  |
|                      |  |  |  |
| АО БИОХИМИК          |  |  |  |
|                      |  |  |  |
|                      |  |  |  |
|                      |  |  |  |
|                      |  |  |  |
|                      |  |  |  |
|                      |  |  |  |
|                      |  |  |  |
|                      |  |  |  |
|                      |  |  |  |
|                      |  |  |  |
|                      |  |  |  |
| ЗАО ФАРМФИРМА СОТЕКС |  |  |  |
|                      |  |  |  |
|                      |  |  |  |
|                      |  |  |  |
|                      |  |  |  |
|                      |  |  |  |
|                      |  |  |  |
|                      |  |  |  |
|                      |  |  |  |
|                      |  |  |  |
|                      |  |  |  |
| АО ФАРМАСИНТЕЗ       |  |  |  |
|                      |  |  |  |
|                      |  |  |  |

|               |  |  |  |
|---------------|--|--|--|
|               |  |  |  |
|               |  |  |  |
|               |  |  |  |
|               |  |  |  |
| ООО ИНС       |  |  |  |
| Прочие        |  |  |  |
| <b>Итого:</b> |  |  |  |

Источник: расчеты Discovery Research Group по данным ФТС РФ

Диаграмма 6. Доли получателей продукции компании SCHOTT в объеме импорта в Россию в 2022 г., % от натурального объема.



Источник: расчеты DISCOVERY Research Group.

### Импорт продукции компании SCHOTT по странам происхождения

#### *В натуральном выражении*

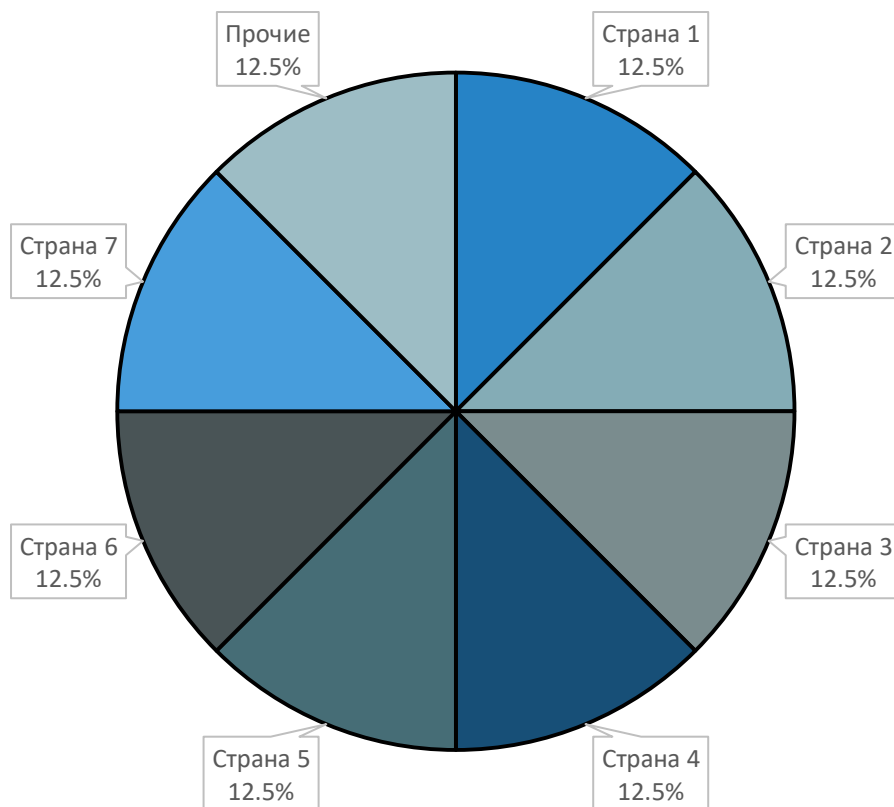
Ожидаемо, наибольшую долю импорта продукции компании SCHOTT в натуральном выражении в 2022 г. заняла ..... Её доля составила .....% от натурального объема. На втором месте ..... с .....%.

Таблица 7. Объем импорта продукции компании SCHOTT в Россию в 2021-10 мес. 2023 гг. по странам происхождения, в натуральном выражении, тн.

| Страна происхождения | 2021 | 2022 | 10 мес. 2023 |
|----------------------|------|------|--------------|
|                      |      |      |              |
|                      |      |      |              |
|                      |      |      |              |
|                      |      |      |              |
|                      |      |      |              |
|                      |      |      |              |
|                      |      |      |              |
|                      |      |      |              |
|                      |      |      |              |
|                      |      |      |              |
|                      |      |      |              |
|                      |      |      |              |
|                      |      |      |              |
|                      |      |      |              |
|                      |      |      |              |
|                      |      |      |              |
|                      |      |      |              |
|                      |      |      |              |
|                      |      |      |              |
|                      |      |      |              |
|                      |      |      |              |
| <b>Итого:</b>        |      |      |              |

Источник: расчеты Discovery Research Group по данным ФТС РФ

Диаграмма 7. Доли по странам происхождения продукции компании SCHOTT в объеме импорта в 2022 г., % от натурального объема.



Источник: расчеты DISCOVERY Research Group.

***В стоимостном выражении***

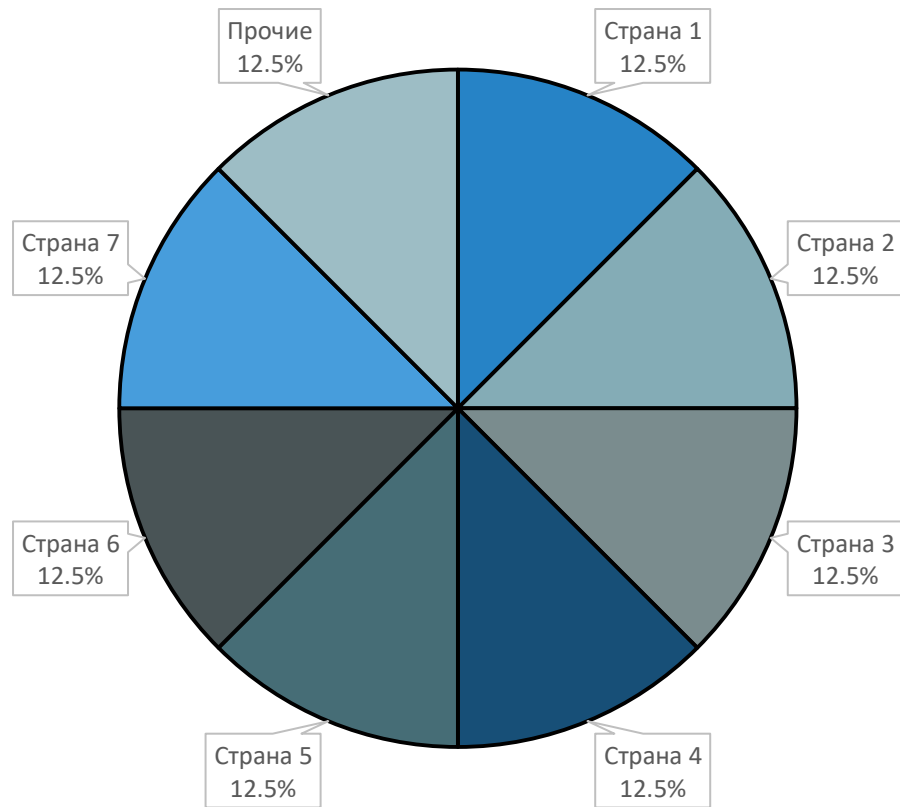
Наибольшую долю импорта продукции компании SCHOTT в стоимостном выражении в 2022 г. заняла ..... Её доля составила .....% от стоимостного объема. На втором месте ..... с .....%. В тройку лидеров входит ..... Её доля в 2022 года составила .....% от натурального объема импорта.

**Таблица 8. Объем импорта продукции компании SCHOTT в Россию в 2021-10 мес. 2023 гг. по странам происхождения в стоимостном выражении, \$тыс.**

| Страна происхождения | 2021 | 2022 | 10 мес. 2023 |
|----------------------|------|------|--------------|
|                      |      |      |              |
|                      |      |      |              |
|                      |      |      |              |
|                      |      |      |              |
|                      |      |      |              |
|                      |      |      |              |
|                      |      |      |              |
|                      |      |      |              |
|                      |      |      |              |
|                      |      |      |              |
|                      |      |      |              |
|                      |      |      |              |
|                      |      |      |              |
|                      |      |      |              |
|                      |      |      |              |
|                      |      |      |              |
|                      |      |      |              |
|                      |      |      |              |
|                      |      |      |              |
| <b>Итого:</b>        |      |      |              |

Источник: расчеты Discovery Research Group по данным ФТС РФ

Диаграмма 8. Доли по странам происхождения продукции компании SCHOTT в объеме импорта в 2022 г., % от стоимостного объема.



Источник: расчеты DISCOVERY Research Group.

### Глава 3. Импорт продукции компании SCHOTT в Россию по категориям

#### Импорт медицинских флаконов/картриджей компании SCHOTT

##### *В натуральном выражении*

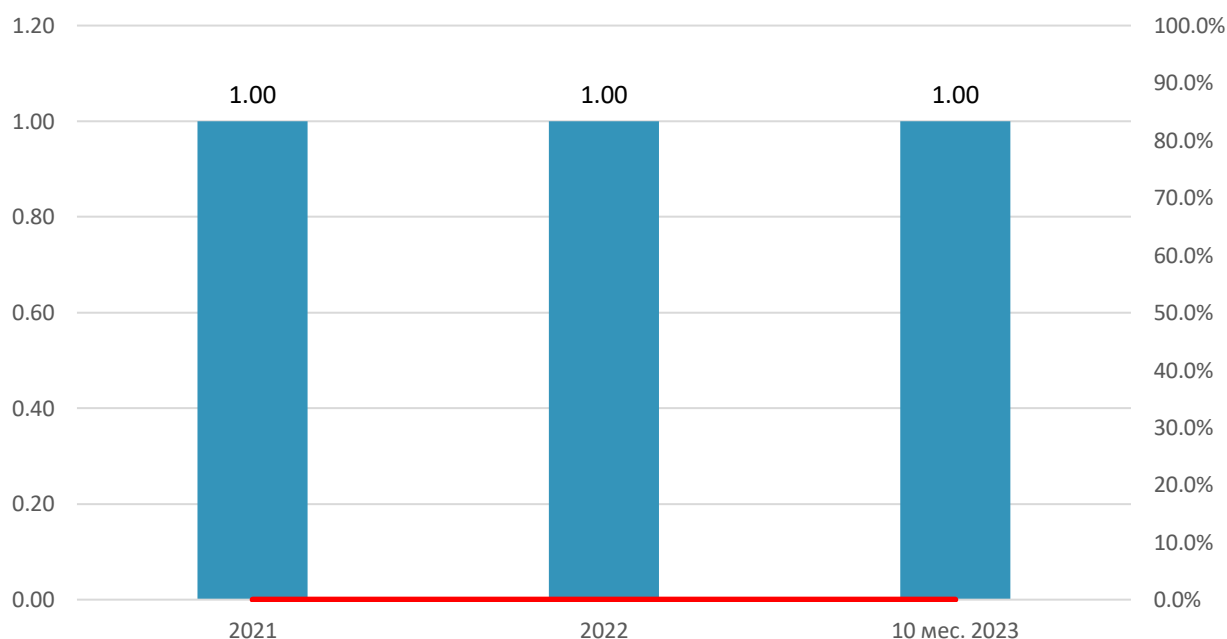
По расчетам DISCOVERY Research Group, объем импорта медицинских флаконов/картриджей компании SCHOTT в 2021 г. составил ..... шт., в 2022 показатель ..... на .....% до ..... шт. По итогам 10-ти месяцев 2023 г. объем импорта составил ..... шт.

Таблица 9. Объем импорта медицинских флаконов/картриджей компании SCHOTT в Россию в 2021-10мес.2023 гг. в натуральном выражении, шт.

| 2021 | 2022 | 10 мес. 2023 |
|------|------|--------------|
|      |      |              |

Источник: расчеты Discovery Research Group по данным ФТС РФ

Диаграмма 9. Объем импорта медицинских флаконов/картриджей в Россию в 2021-10 мес. 2023 гг. в натуральном выражении, шт., % прироста.



Источник: расчеты Discovery Research Group по данным ФТС РФ

##### *В стоимостном выражении*

По расчетам DISCOVERY Research Group в 2021 г. в Россию было импортировано медицинских флаконов/картриджей компании SCHOTT на \$..... тыс. В 2022 г. данный



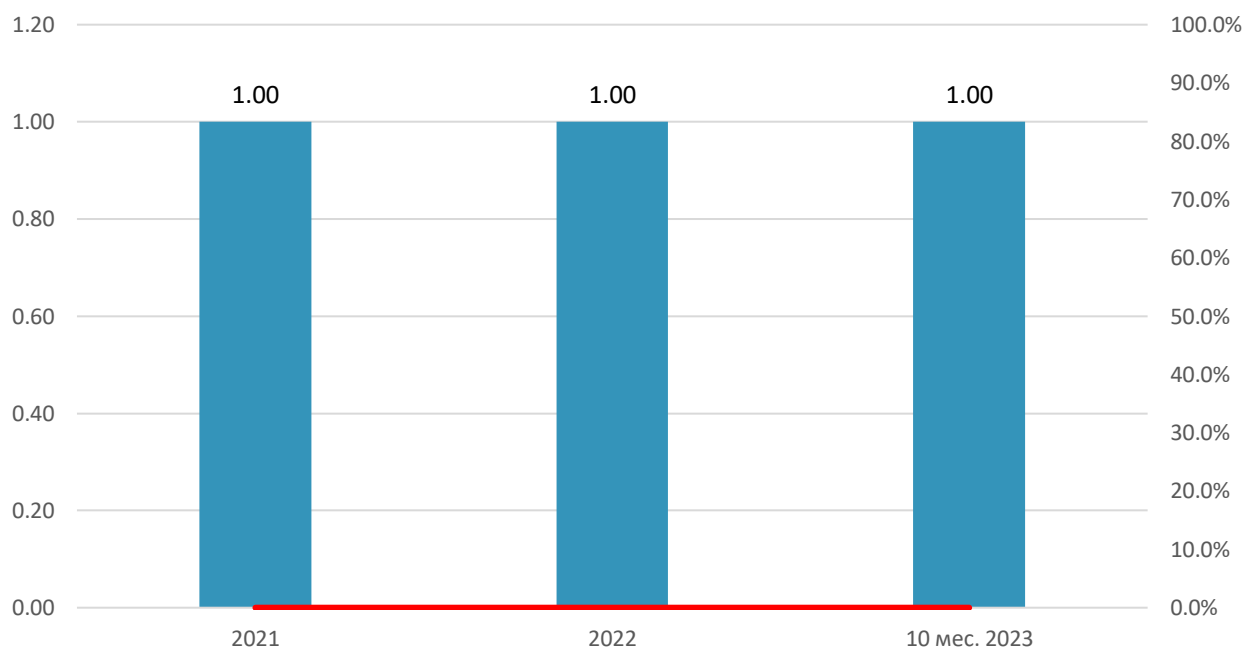
показатель составил \$..... тыс., что на .....% ..... аналогичного показателя 2021 г. По итогам 10-ти месяцев 2023 г. объем импорта составил \$ ..... тыс.

**Таблица 10** Объем импорта медицинских флаконов/картриджей компании SCHOTT в Россию 2021-10 мес.2023 гг. в стоимостном выражении, \$тыс.

| 2021 | 2022 | 10 мес. 2023 |
|------|------|--------------|
|      |      |              |

Источник: расчеты Discovery Research Group по данным ФТС РФ

**Диаграмма 10.** Объем импорта медицинских флаконов/картриджей в Россию в 2021-10 мес. 2023 гг.в стоимостном выражении, \$тыс., % прироста.



Источник: расчеты Discovery Research Group по данным ФТС РФ

### Импорт стекла листового прокатного компании SCHOTT

#### *В натуральном выражении*

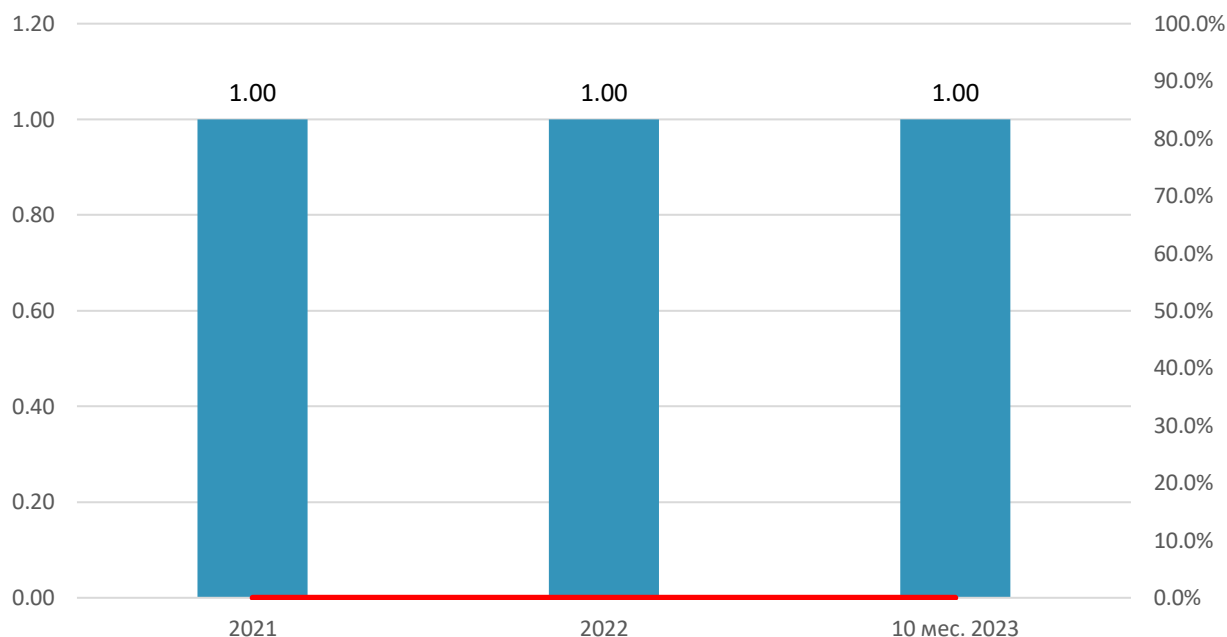
По расчетам DISCOVERY Research Group, объем импорта стекла листового прокатного компании SCHOTT в 2021 г. составил ..... м<sup>2</sup>, в 2022 показатель ..... на .....% до ..... м<sup>2</sup>. По итогам 10-ти месяцев 2023 г. объем импорта составил ..... м<sup>2</sup>.

**Таблица 11.** Объем импорта стекла листового прокатного компании SCHOTT в Россию в 2021-10мес.2023 гг. в натуральном выражении, м<sup>2</sup>

| 2021 | 2022 | 10 мес. 2023 |
|------|------|--------------|
|      |      |              |

Источник: расчеты Discovery Research Group по данным ФТС РФ

**Диаграмма 11. Объем импорта стекла листового прокатного в Россию в 2021-10мес.2023 гг. в натуральном выражении, м2, % прироста.**



Источник: расчеты Discovery Research Group по данным ФТС РФ

**В стоимостном выражении**

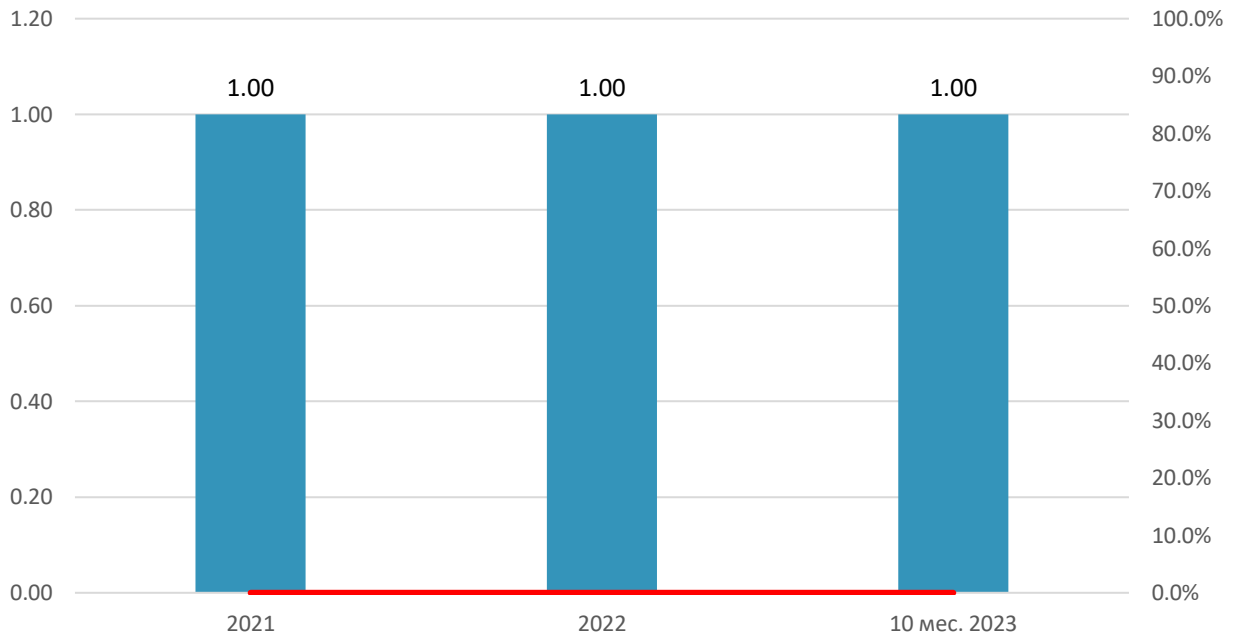
По расчетам DISCOVERY Research Group в 2021 г. в Россию было импортировано стекла листового прокатного компании SCHOTT на \$..... тыс. В 2022 г. данный показатель составил \$..... тыс., что на .....% ..... аналогичного показателя 2021 г. По итогам 10-ти месяцев 2023 г. объем импорта составил \$ ..... тыс.

**Таблица 12 Объем импорта стекла листового прокатного компании SCHOTT в Россию в 2021-10мес.2023 гг. в стоимостном выражении, \$тыс.**

| 2021 | 2022 | 10 мес. 2023 |
|------|------|--------------|
|      |      |              |

Источник: расчеты Discovery Research Group по данным ФТС РФ

Диаграмма 12. Объем импорта стекла листового прокатного в Россию в 2021-10мес.2023 гг. в стоимостном выражении, \$тыс., % прироста.



Источник: расчеты Discovery Research Group по данным ФТС РФ

### Импорт стекла упрочненного (закаленного) компании SCHOTT

*В натуральном выражении*

.....

*В стоимостном выражении*

.....

### Импорт трубок стеклянных компании SCHOTT

*В натуральном выражении*

.....

*В стоимостном выражении*

.....

### Импорт трубок стеклянных (дрот) для производства ампул компании SCHOTT

*В натуральном выражении*

.....

*В стоимостном выражении*

.....

**Импорт медицинских ампул компании SCHOTT**

*В натуральном выражении*

.....

*В стоимостном выражении*

.....

**Импорт стекла оптического компании SCHOTT**

*В натуральном выражении*

.....

*В стоимостном выражении*

.....

**Импорт стекла термического полированного/термостойкого компании SCHOTT**

*В натуральном выражении*

.....

*В стоимостном выражении*

.....

**Импорт посуды столовой и кухонной компании SCHOTT**

*В натуральном выражении*

.....

*В стоимостном выражении*

.....

**Импорт посуды стеклянной лабораторной компании SCHOTT**

*В натуральном выражении*

.....

*В стоимостном выражении*

.....

## Глава 4. Экспорт продукции компании SCHOTT из России

*В натуральном выражении*

.....

*В стоимостном выражении*

.....

**Экспорт по производителям**

.....

**Экспорт продукции компании SCHOTT по странам назначения**

*В натуральном выражении*

.....

*В стоимостном выражении*

.....

## Глава 5. Экспорт продукции компании SCHOTT из Россию по категориям

### Экспорт медицинских флаконов/картриджей компании SCHOTT

*В натуральном выражении*

.....

*В стоимостном выражении*

.....

### Экспорт медицинских ампул компании SCHOTT

*В натуральном выражении*

.....

*В стоимостном выражении*

.....

### Экспорт посуды столовой и кухонной компании SCHOTT

*В натуральном выражении*

.....

*В стоимостном выражении*

.....

## Глава 6. Финансово-хозяйственная деятельность ООО «Шотт ФП»

.....

Таблица 25. Финансовые показатели ООО «Шотт ФП» в 2020 - 2022 гг., тыс. руб.

| Показатель  | 2020 | 2021 | 2022 |
|---|------|------|------|
| Выручка (за минусом НДС, акцизов)   |      |      |      |
| Себестоимость продаж  |      |      |      |
| ВАЛОВАЯ ПРИБЫЛЬ (УБЫТОК)  |      |      |      |
| Коммерческие расходы  |      |      |      |
| Управленческие расходы  |      |      |      |
| ПРИБЫЛЬ (УБЫТОК) ОТ ПРОДАЖ  |      |      |      |
| Доходы от участия в других организациях   |      |      |      |
| Проценты к получению  |      |      |      |
| Проценты к уплате   |      |      |      |
| Прочие доходы   |      |      |      |
| Прочие расходы  |      |      |      |
| ПРИБЫЛЬ (УБЫТОК) ДО НАЛОГООБЛОЖЕНИЯ   |      |      |      |
| Налог на прибыль  |      |      |      |
| в т.ч. текущий налог на прибыль   |      |      |      |
| отложенный налог на прибыль   |      |      |      |
| Прочее  |      |      |      |
| ЧИСТАЯ ПРИБЫЛЬ (УБЫТОК)   |      |      |      |
| Результат от переоценки внеоборотных активов, не включаемый в чистую прибыль (убыток) периода   |      |      |      |
| Результат от прочих операций, не включаемый в чистую прибыль (убыток) периода                   |      |      |      |
| Налог на прибыль от операций, результат которых не включается в чистую прибыль (убыток) периода |      |      |      |
| Совокупный финансовый результат периода   |      |      |      |
| СПРАВОЧНО   |      |      |      |

Источник: [fira.ru](http://fira.ru).



Агентство маркетинговых исследований

DISCOVERY RESEARCH GROUP

125438, Москва, ул. Михалковская 63Б, стр. 4, этаж 4

БЦ «Головинские пруды»

Тел. +7 (499) 394-53-60, (495) 968-13-14

e-mail: [research@drgroup.ru](mailto:research@drgroup.ru)

[www.drgroup.ru](http://www.drgroup.ru)

### Схема проезда

