DISCOVERY RESEARCH GROUP

Аналитический отчет DISCOVERY RESEARCH GROUP

Анализ рынка клеев для мебели и деревообработки (ПВА, ПУ, ЭВА термоклей) в России



Агентство DISCOVERY Research Group было создано в 2005 г. За годы работы нашими клиентами стали тысячи компаний. Со списком клиентов можно ознакомиться тут: **http://www.drgroup.ru/clients.html**

Наши клиенты, в том числе – крупнейшие мировые корпорации, выражают благодарность агентству за проведенные исследования **http://www.drgroup.ru/reviews.html**

Почему маркетинговые исследования выгоднее покупать у нас?

1. Мы используем максимально полный набор источников,

который можно использовать в рамках кабинетного исследования, включая экспертные интервью с игроками рынка, результаты обработки баз данных ФТС РФ, данные ФСГС РФ (Росстата), профильных государственных органов и многие другие виды источников информации.

2. Мы обновляем исследование на момент его приобретения.

Таким образом, вы получаете обзор рынка по состоянию на самый последний момент. Наши отчеты всегда самые свежие на рынке!

3. Мы максимально визуализируем данные

путем формирования таблиц и построения диаграмм. Это позволяет клиентам тратить меньше времени на анализ данных, а также использовать подготовленные нами графики в собственных документах. Естественно, при этом очень много выводов дается в текстовом виде, ведь далеко не всю информацию можно представить в виде таблиц и диаграмм.

4. Все наши отчеты предоставляются клиентам в форматах Word и Excel,

что позволяет Вам в дальнейшем самостоятельно работать с отчетом, используя данные любым способом (изменять, копировать и вставлять в любой документ).

5. Мы осуществляем послепродажную поддержку

Любой клиент после приобретения отчета может связаться с нашим агентством, и мы в кратчайшие сроки предоставим консультацию по теме исследования.

Методология проведения исследований

Одним из направлений работы агентства DISCOVERY Research Group является подготовка *готовых исследований*. Также такие исследования называют *инициативными*, поскольку агентство самостоятельно инициирует их проведение, формулирует тему, цель, задачи, выбирает методологию проведения и после завершения проекта предлагает результаты всем заинтересованным лицам.

Мы проводим исследования рынков России, стран СНГ, Европы, США, некоторых стран Азиатско-Тихоокеанского региона.

Основным предназначением *готовых исследований* является ознакомление участников рынка – производителей, импортеров, дистрибьюторов, клиентов, всех заинтересованных лиц, – с текущей рыночной ситуацией, событиями прошлых периодов и прогнозами на будущее. *Хорошее готовое исследование должно быть логически выстроенным и внутренне непротиворечивым, емким без лишней малопригодной информации, точным и актуальным, давать возможность быстро получить нужные сведения*.

РЫНОЧНЫЕ ПОКАЗАТЕЛИ

Хорошее готовое исследование должно отражать данные обо всех ключевых рыночных показателях, а значит содержать в себе информацию:

- об объеме, темпе роста и динамике развития производства, импорта и экспорта, и самого рынка;
- о различных сценариях прогноза ключевых показателей рынка в натуральном и стоимостном выражении;
- о структуре потребления;
- об основных сегментах рынка и ключевых отраслях;
- о ключевых тенденциях и перспективах развития рынка в ближайшие несколько лет;
- о ключевых факторах, определяющих текущее состояние и развитие рынка;
- о потребительских свойствах различных товарных групп;
- о рыночных долях основных участников рынка;
- о конкурентной ситуации на рынке;
- о финансово-хозяйственной деятельности участников рынка;
- иногда проводится мониторинг цен и определяется уровень цен на рынке;
- и др.

ИСТОЧНИКИ ИНФОРМАЦИИ

Для того, чтобы клиент получил максимально детальное представление об анализируем рынке мы используем все доступные источники информации:

1. Базы данных Федеральной Таможенной службы РФ, ФСГС РФ (Росстат).
2. Материалы DataMonitor, EuroMonitor, Eurostat.
3. Печатные и электронные деловые и специализированные издания, аналитические обзоры.
4. Ресурсы сети Интернет в России и мире.
5. Экспертные опросы.
6. Материалы участников отечественного и мирового рынков.
7. Результаты исследований маркетинговых и консалтинговых агентств.
8. Материалы отраслевых учреждений и базы данных.
9. Результаты ценовых мониторингов.
10. Материалы и базы данных статистики ООН (United Nations Statistics Division: Commodity Trade Statistics, Industrial Commodity Statistics, Food and Agriculture Organization и др.).
11. Материалы Международного Валютного Фонда (International Monetary Fund).
12. Материалы Всемирного банка (World Bank).
13. Материалы ВТО (World Trade Organization).
14. Материалы Организации экономического сотрудничества и развития (Organization for Economic Cooperation and Development).
15. Материалы International Trade Centre.
16. Материалы Index Mundi.
17. Результаты исследований DISCOVERY Research Group.

Очевидно, что использование большего числа источников позволяет исследователю, во-первых, собирать максимальный объем доступной информации, дополнять информацию из одних источников информацией из других источников, во-вторых, производить перекрестную проверку получаемых сведений.

Периодические печатные и цифровые СМИ подвержены влиянию участников рынка. При анализе необходимо внимательно сравнивать оценки разных показателей, предоставленных различными игроками. В базах данных ФТС РФ декларанты (импортеры и экспортеры) зачастую занижают импортную и экспортную цены. Кроме этого, многие источники не имеют возможности объективно и полно собирать всю необходимую информацию о рынке. Например, ФСГС РФ (Росстат) ведет учет сведений об объемах выпуска продукции не по всем кодам, существующим в классификаторе кодов ОКПД (общероссийский классификатор продукции по видам экономической деятельности). Следовательно, часть информации приходится получать из дополнительных источников.

В силу вышеназванных причин очень важно использовать максимально широкий круг источников информации.

ОБРАБОТКА БАЗ ДАННЫХ И ПРОГРАММНОЕ ОБЕСПЕЧЕНИЕ

При этом сбор информации – это лишь полдела. Важно *правильно обработать базы данных и рассчитать значения требующихся показателей*. Для этого нужны высокая квалификация и опыт работы в программах Access, Excel, SPSS. Наши специалисты обладают этими качествами.

Кроме того, за годы работы специалистами агентства DISCOVERY Research Group разработаны *собственное специальное программное обеспечение* и *алгоритмы обработки различных баз данных*, в т.ч. баз данных ФТС РФ. Это позволяет производить более точные расчеты за меньший период времени, экономя тем самым деньги Клиента. *При желании вы можете ознакомиться с ними*.

Наши Клиенты получают возможность оперировать более точными оценками всевозможных рыночных показателей, более обоснованно оценивать позиции своей компании, прогнозировать объемы собственных продаж и продаж конкурентов!!!

Этот отчет был подготовлен **DISCOVERY Research Group** исключительно в целях информации. **DISCOVERY Research Group** не гарантирует точности и полноты всех сведений, содержащихся в отчете, поскольку в некоторых источниках приведенные сведения могли быть случайно или намеренно искажены. Информация, представленная в этом отчете, не должна быть истолкована, прямо или косвенно, как информация, содержащая рекомендации по дальнейшим действиям по ведению бизнеса. Все мнение и оценки, содержащиеся в данном отчете, отражают мнение авторов на день публикации и могут быть изменены без предупреждения.

DISCOVERY Research Group не несет ответственности за какие-либо убытки или ущерб, возникшие в результате использования любой третьей стороной информации, содержащейся в данном отчете, включая опубликованные мнения или заключения, а также за последствия, вызванные неполнотой представленной информации. Информация, представленная в настоящем отчете, получена из открытых источников. Дополнительная информация может быть представлена по запросу.

Этот документ или любая его часть не может распространяться без письменного разрешения **DISCOVERY Research Group** либо тиражироваться любыми способами.

ВАЖНО!

Задачи, поставленные и решаемые в настоящем отчете являются общими и не могут рассматриваться как комплексное исследование рынка того или иного товара или услуги. Для решения специфических задач необходимо проведение Ad hoc исследования, которое в полной мере будет соответствовать потребностям бизнеса.

Основное направление деятельности **DISCOVERY Research Group** – проведение маркетинговых исследований полного цикла в Москве и регионах России, а также выполнение отдельных видов работ на разных этапах реализации исследовательского проекта.

Также **DISCOVERY Research Group** в интересах Заказчика разрабатывает и реализует PR-кампании, проводит конкурентную разведку с привлечением соответствующих ресурсов.

Специалисты агентства обладают обширными знаниями в маркетинге, методологии, методике и технике маркетинговых и социологических исследований, экономике, математической статистике и анализе данных.

Специалисты агентства являются экспертами и авторами статей в известных деловых и специализированных изданиях, среди которых Коммерсантъ, Ведомости, Эксперт Рбк, Профиль и ряд других.

Агентство **DISCOVERY Research Group** является партнером РИА «РосБизнесКонсалтинг» и многих других Интернет-площадок по продаже отчетов готовых исследований.

Содержание

Список таблиц и диаграмм 10
Таблицы: 10
Диаграммы: 11
Резюме 14
Глава 1. Методология исследования 16
Объект исследования 16
Цель исследования 16
Задачи исследования 16
Метод сбора и анализа данных 16
Источники получения информации 17
Объем и структура выборки 18
Глава 2. Классификация и основные характеристики клеев для мебели и деревообработки (ПВА, ПУ, ЭВА термоклей) 19
Мебельный ПВА клей 19
Мебельный ПУ клей 19
Мебельный ЭВА термоклей 19
Глава 3. Объем и темпы роста рынка клеев для мебели и деревообработки (ПВА, ПУ, ЭВА термоклей) в России 20
Объем и темпы роста рынка 20
Объем рынка по производителям 22
Глава 4. Производство клеев для мебели и деревообработки (ПВА, ПУ, ЭВА термоклей) в России 27
Производство по сегментам 27
Производство по производителям 29
Сегмент «ПВА» 31
Сегмент «Полиуретан (ПУ)» 31
Сегмент «ЭВА термоклей» 31
Глава 5. Импорт клеев для мебели и деревообработки (ПВА, ПУ, ЭВА термоклей) в Россию и экспорт клеев для мебели и деревообработки (ПВА, ПУ, ЭВА термоклей) из России 32
Импорт по сегментам 32
Импорт по производителям 33
Сегмент «ПВА» 34
Сегмент «Полиуретан (ПУ)» 34
Сегмент «ЭВА термоклей» 34

Импорт по странам 34
Экспорт по сегментам 36
Экспорт по производителям 36
Экспорт по производителям и сегментам 36
Экспорт по странам 36
Глава 6. Тенденции и перспективы развития рынка клеев для мебели и деревообработки (ПВА, ПУ, ЭВА термоклей) 36
Результаты опроса игроков рынка клеев для мебели и деревообработки (ПВА, ПУ, ЭВА термоклей) 37
Потребляющие отрасли 37
Мебельный рынок 37
Деревообработка 37
Новости рынка 38
Kiilto прекратило коммерческую деятельность на территории РФ 38
Продажа российской производственной площадки Eskaro 38
Хенкель Рус изменил название на «ЛАБ Индастриз» 38
Глава 7. Прогноз рынка клеев для мебели и деревообработки (ПВА, ПУ, ЭВА термоклей) в России 39
Глава 8. Финансово-хозяйственная деятельность и планы развития ключевых игроков рынка клеев для мебели и деревообработки (ПВА, ПУ, ЭВА термоклей) 42
ООО «ЛАБ ИНДАСТРИЗ» (ранее HENKEL) 42
ЗАО «АВС ФАРБЕН» 42
ООО «КУБАНЬ-АКРИЛАТ» 42
ООО «СВ ТЕЙПС» 42
KLEBCHEMIE M.G. BECKER GMBH & COKG (KLEIBERIT) 42

Список таблиц и диаграмм

Отчет содержит 46 таблиц и 37 диаграмм.

Таблицы:

Таблица 1. Объем импорта, экспорта, производства и рынка клеев для мебели и деревообработки по сегментам (ПВА, ПУ, ЭВА термоклей) в России, тн.
Таблица 2. Объем импорта, экспорта, производства и рынка клеев для мебели и деревообработки по сегментам (ПВА, ПУ, ЭВА термоклей) в России, тыс. $.
Таблица 3. Объем рынка клеев для мебели и деревообработки (ПВА, ПУ, ЭВА термоклей) в России по производителям, тн.
Таблица 4. Объем рынка клеев для мебели и деревообработки (ПВА, ПУ, ЭВА термоклей) в России по производителям, тыс.$.
Таблица 5. Объем производства клеев для мебели и деревообработки по сегментам (ПВА, ПУ, ЭВА термоклей) в России, тн.
Таблица 6. Объем производства клеев для мебели и деревообработки по сегментам (ПВА, ПУ, ЭВА термоклей) в России, тыс. $.
Таблица 7. Объем производства клеев для мебели и деревообработки (ПВА, ПУ, ЭВА термоклей) по производителям и субъектам федерации в России, тн.
Таблица 8. Объем производства клеев для мебели и деревообработки (ПВА, ПУ, ЭВА термоклей) по производителям и субъектам федерации в России, тыс. $.
Таблица 9. Объем производства клеев ПВА для мебели и деревообработки по производителям и субъектам федерации в России, тн.
Таблица 10. Объем производства клеев ПВА для мебели и деревообработки по производителям и субъектам федерации в России, тыс. $.
Таблица 11. Объем производства клеев ПУ для мебели и деревообработки по производителям и субъектам федерации в России, тн.
Таблица 12. Объем производства клеев ПУ для мебели и деревообработки по производителям и субъектам федерации в России, тыс. $.
Таблица 13. Объем производства ЭВА термоклеев для мебели и деревообработки по производителям и субъектам федерации в России, тн.
Таблица 14. Объем производства ЭВА термоклеев для мебели и деревообработки по производителям и субъектам федерации в России, тыс. $.
Таблица 15. Объем импорта клеев для мебели и деревообработки по сегментам (ПВА, ПУ, ЭВА термоклей) в Россию, тн.
Таблица 16. Объем импорта клеев для мебели и деревообработки по сегментам (ПВА, ПУ, ЭВА термоклей) в Россию, тыс. $.
Таблица 17. Объем импорта клеев для мебели и деревообработки (ПВА, ПУ, ЭВА термоклей) в Россию по производителям, тн.
Таблица 18. Объем импорта клеев для мебели и деревообработки (ПВА, ПУ, ЭВА термоклей) в Россию по производителям, тыс. $.
Таблица 19. Объем импорта клеев ПВА для мебели и деревообработки в Россию по производителям, тн.
Таблица 20. Объем импорта клеев ПВА для мебели и деревообработки в Россию по производителям, тыс. $.
Таблица 21. Объем импорта клеев ПУ для мебели и деревообработки в Россию по производителям, тн.
Таблица 22. Объем импорта клеев ПУ для мебели и деревообработки в Россию по производителям, тыс. $.

Таблица 23. Объем импорта ЭВА термоклеев для мебели и деревообработки в Россию по производителям, тн.
Таблица 24. Объем импорта ЭВА термоклеев для мебели и деревообработки в Россию по производителям, тыс. $.
Таблица 25. Объем импорта клеев для мебели и деревообработки (ПВА, ПУ, ЭВА термоклей) в Россию по странам происхождения, тн.
Таблица 26. Объем импорта клеев для мебели и деревообработки (ПВА, ПУ, ЭВА термоклей) в Россию по странам происхождения, тыс.$.
Таблица 27. Объем экспорта клеев для мебели и деревообработки по сегментам (ПВА, ПУ, ЭВА термоклей) из России, тн.
Таблица 28. Объем экспорта клеев для мебели и деревообработки по сегментам (ПВА, ПУ, ЭВА термоклей) из России, тыс. $.
Таблица 29. Объем экспорта клеев для мебели и деревообработки (ПВА, ПУ, ЭВА термоклей) из России по производителям, тн.
Таблица 30. Объем экспорта клеев для мебели и деревообработки (ПВА, ПУ, ЭВА термоклей) из России по производителям, тыс. $.
Таблица 31. Объем экспорта клеев ПВА для мебели и деревообработки из России по производителям и сегментам, тн.
Таблица 32. Объем экспорта клеев ПВА для мебели и деревообработки из России по производителям и сегментам, тыс.$.
Таблица 33. Объем экспорта клеев для мебели и деревообработки (ПВА, ПУ, ЭВА термоклей) из России по странам назначения, тн.
Таблица 34. Объем экспорта клеев для мебели и деревообработки (ПВА, ПУ, ЭВА термоклей) из России по странам назначения, тыс.$.
Таблица 35. Объем производства мебели ОКПД2 (31) в России, млн.руб.
Таблица 36. Объем производства деревянной мебели по кодам ОКПД2 (31.01.12;31.02.1;31.09.12.130;31.09.12.139) в России, млн.руб.
Таблица 37. Объем производства деревянной мебели по кодам ОКПД2 (31.01.13;31.09.12; 31.09.13) в России, млн.руб.
Таблица 38. Объем производства деревянной мебели по кодам ОКПД2 в России, тыс. шт.
Таблица 39. Объем производства мебели ОКПД2 (31) в России в 2021-2024 (янв.-апр.) гг., млн.руб.
Таблица 40. Объем производства мебели ОКПД2 (31) в России в 2021-2024 (янв.-апр.) гг., млн.руб.
Таблица 41. Прогноз объема рынка клеев для мебели и деревообработки (ПВА, ПУ, ЭВА термоклей) по категориям в России, тн.
Таблица 42. Прогноз объема рынка клеев для мебели и деревообработки (ПВА, ПУ, ЭВА термоклей) по категориям в России, $ тыс.
Таблица 43. Финансовые показатели ООО «ЛАБ ИНДАСТРИЗ»
Таблица 44. Финансовые показатели ЗАО «АВС ФАРБЕН»
Таблица 45. Финансовые показатели ООО «КУБАНЬ-АКРИЛАТ»
Таблица 46. Финансовые показатели АО «УРАЛКРИОМАШ

Диаграммы:

Диаграмма 1. Объем и темп прироста рынка клеев для мебели и деревообработки (ПВА, ПУ, ЭВА термоклей) в Россию, тн. и %.
Диаграмма 2. Темпы прироста объемов производства, импорта и экспорта рынка клеев для мебели и деревообработки (ПВА, ПУ, ЭВА термоклей) в России в натуральном выражении, %.

Диаграмма 3. Объем и темп прироста рынка клеев для мебели и деревообработки (ПВА, ПУ, ЭВА термоклей) в Россию, тыс.S и %.
Диаграмма 4. Темпы прироста объемов производства, импорта и экспорта рынка клеев для мебели и деревообработки (ПВА, ПУ, ЭВА термоклей) в России в стоимостном выражении, %.
Диаграмма 5. Доли производителей рынка клеев для мебели и деревообработки (ПВА, ПУ, ЭВА термоклей) в России, % от объема рынка в натуральном выражении.
Диаграмма 6. Доли производителей рынка клеев для мебели и деревообработки (ПВА, ПУ, ЭВА термоклей) в России, % от объема рынка в стоимостном выражении.
Диаграмма 7. Объем и темп прироста производства клеев для мебели и деревообработки (ПВА, ПУ, ЭВА термоклей) в России, тн. и %.
Диаграмма 8. Объем и темп прироста производства клеев для мебели и деревообработки (ПВА, ПУ, ЭВА термоклей) в России, тыс. $ и %.
Диаграмма 9. Доли производителей клеев для мебели и деревообработки (ПВА, ПУ, ЭВА термоклей) в объеме производства, % от натурального объема.
Диаграмма 10. Доли субъектов федерации в объеме производства клеев для мебели и деревообработки (ПВА, ПУ, ЭВА термоклей), % от натурального объема.
Диаграмма 11. Доли производителей клеев для мебели и деревообработки (ПВА, ПУ, ЭВА термоклей) в объеме производства, % от стоимостного объема.
Диаграмма 12. Доли субъектов федерации в объеме производства клеев для мебели и деревообработки (ПВА, ПУ, ЭВА термоклей), % от стоимостного объема.
Диаграмма 13. Доли производителей клеев ПВА для мебели и деревообработки в объеме производства, % от натурального объема.
Диаграмма 14. Доли производителей клеев ПВА для мебели и деревообработки в объеме производства, % от стоимостного объема.
Диаграмма 15. Доли производителей клеев ПУ для мебели и деревообработки в объеме производства, % от натурального объема.
Диаграмма 16. Доли производителей клеев ПУ для мебели и деревообработки в объеме производства, % от стоимостного объема.
Диаграмма 17. Доли производителей ЭВА термоклеев для мебели и деревообработки в объеме производства, % от натурального объема.
Диаграмма 18. Доли производителей термоклеев для мебели и деревообработки в объеме производства, % от стоимостного объема.
Диаграмма 19. Объем и темп прироста импорта клеев для мебели и деревообработки (ПВА, ПУ, ЭВА термоклей) в Россию, тн. и %.
Диаграмма 20. Объем и темп прироста импорта клеев для мебели и деревообработки (ПВА, ПУ, ЭВА термоклей) в Россию, тыс. $. и %.
Диаграмма 21. Доли производителей клеев для мебели и деревообработки (ПВА, ПУ, ЭВА термоклей) в объеме импорта, % от натурального объема.
Диаграмма 22. Доли производителей клеев для мебели и деревообработки (ПВА, ПУ, ЭВА термоклей) в объеме импорта, % от стоимостного объема.
Диаграмма 23. Доли производителей клеев ПВА для мебели и деревообработки в объеме импорта, % от натурального объема.
Диаграмма 24. Доли производителей клеев ПВА для мебели и деревообработки в объеме импорта, % от стоимостного объема.
Диаграмма 25. Доли производителей клеев ПУ для мебели и деревообработки в объеме импорта, % от натурального объема.
Диаграмма 26. Доли производителей клеев ПУ для мебели и деревообработки в объеме импорта, % от стоимостного объема.
Диаграмма 27. Доли производителей ЭВА термоклеев для мебели и деревообработки в объеме импорта, % от натурального объема.

Диаграмма 28. Доли производителей ЭВА термоклеев для мебели и деревообработки в объеме импорта, % от стоимостного объема.
Диаграмма 29. Доли по странам происхождения клеев для мебели и деревообработки (ПВА, ПУ, ЭВА термоклей) в объеме импорта, % от натурального объема.
Диаграмма 30. Доли по странам происхождения клеев для мебели и деревообработки (ПВА, ПУ, ЭВА термоклей) в объеме импорта, % от стоимостного объема.
Диаграмма 31. Объем и темп прироста экспорта клеев для мебели и деревообработки (ПВА, ПУ, ЭВА термоклей) из России, тн. и %.
Диаграмма 32. Объем и темп прироста экспорта клеев для мебели и деревообработки (ПВА, ПУ, ЭВА термоклей) из России, тыс. $. и %.
Диаграмма 33. Структура рынка клеев для мебели и деревообработки по сегментам (ПВА, ПУ, ЭВА термоклей) в России, %.
Диаграмма 34. Структура рынка клеев для мебели и деревообработки по сегментам (ПВА, ПУ, ЭВА термоклей) в России, тыс.$
Диаграмма 35. Объем и темп прироста производства мебели ОКПД2 (31) в России, млн.руб. и %.
Диаграмма 36. Прогноз объема и темпа прироста рынка клеев для мебели и деревообработки (ПВА, ПУ, ЭВА термоклей) в Россию, тн. и %.
Диаграмма 37. Прогноз объема и темпа прироста рынка клеев для мебели и деревообработки (ПВА, ПУ, ЭВА термоклей) в Россию, тыс.S и %.

Резюме

Агентство маркетинговых исследований DISCOVERY Research Group завершило исследование рынка клеев для мебели и деревообработки (ПВА, ПУ, ЭВА термоклей) в России.

В исследовании рынок клеев для мебели и деревообработки рассмотрен по химическим основам клеевых составов:

- ПВА;
- ПУ;
- ЭВА термоклей.

Объем рынка клеев для мебели и деревообработки (ПВА, ПУ, ЭВА термоклей) в России в 2024 г. составил 46 918,0 тн.

Ведущими игроками рынка клеев для мебели и деревообработки (ПВА, ПУ, ЭВА термоклей) являются: B.E.S. KIMYA KAUCUK SAN. VE TIC. A. S., DURANTE & VIVAN S. P. A., FOLLMANN & CO. GMBH, JOWAT, KLEBCHEMIE M.G.BECKER GMBH & COKG (KLEIBERIT), АО «КЕСТО», ЗАО «АВС ФАРБЕН», ИП «КУШНАРЕНКО С.А» (ПРЕСТИЖ-ХОЛДИНГ), ООО «ГРУППА ХОМА»/ООО «КОМПАНИЯ ХОМА», ООО «КУБАНЬ-АКРИЛАТ», ООО «ЛАБ ИНДАСТРИЗ» (ранее HENKEL), ООО «ЛАКРА СИНТЕЗ», ООО «ПОЛИМЕРСБЫТ», ООО «СВ ТЕЙПС» и ООО «ФОЛЬМАНН».

Основными отечественными производителями клеев для мебели и деревообработки (ПВА, ПУ, ЭВА термоклей) являются следующие компании: АО «КЕСТО», ЗАО «АВС ФАРБЕН», ИП «КУШНАРЕНКО С.А» (ПРЕСТИЖ-ХОЛДИНГ), ООО «ВИКЛАЙМ», ООО «ГРУППА ХОМА»/ООО «КОМПАНИЯ ХОМА», ООО «ИНТЕРМЕЛТ», ООО «КУБАНЬ-АКРИЛАТ», ООО «ЛАБ ИНДАСТРИЗ» (ранее HENKEL), ООО «ЛАКРА СИНТЕЗ», ООО «ПОЛИДИС», ООО «ПОЛИМЕРСБЫТ», ООО «СВ ТЕЙПС», ООО «ФОЛЬМАНН», ООО «ЭРГОТЕК» и ООО «ЭСКАРО КЕМИКАЛ АС».

Основные производственные мощности сосредоточены в Воронежской, Ивановской, Московской, Нижегородской, Ростовской и Рязанской областях, а также в Краснодарском крае, Пермской крае и городах Москва и Санкт-Петербург.

Объем импорта клеев для мебели и деревообработки (ПВА, ПУ, ЭВА термоклей) в Россию в 2024 г. составил $ 57 987,1 тыс. Наибольшую долю импорта в 2024 г. заняли Германия, Италия и Турция.

Наибольшую долю импорта клеев для мебели и деревообработки (ПВА, ПУ, ЭВА термоклей) в 2024 г. заняли производители: ADALAR KIMYA, AICA KOGYO CO. LTD, AKZO NOBEL, B.E.S. KIMYA KAUCUK SAN. VE TIC. A. S., DURANTE & VIVAN S. P. A., EMMEBI INTERNATIONAL S.P.A, FOLLMANN & CO. GMBH, FOSHAN TONREN ADHESIVE CO. LTD, H.B.FULLER DEUTSCHLAND GMBH, HENKEL AG & CO.KGAA, IMAWELL GMBH, JOWAT, KLEBCHEMIE M.G.BECKER GMBH & COKG (KLEIBERIT), KROMO KIMYA MUM.DAH.TIC.VE SAN.A.S, LION ADHESIVES KIMYA TIC LTD STI, MITOL TOVARNA LEPIL D.D.SEZANA, OSHIKA CORPORATION, RECOLL INTERNATIONAL S.R.L., UNICOL S.R.L. и WAKOL GMBH.

Объем экспорта клеев для мебели и деревообработки (ПВА, ПУ, ЭВА термоклей) из России в 2024 г. составил 13,6 тн.

Глава 1. Методология исследования

Объект исследования

Рынок клеев для мебели и деревообработки (ПВА, ПУ, ЭВА термоклей) в России.

Цель исследования

Текущее состояние и перспективы развития рынка клеев для мебели и деревообработки (ПВА, ПУ, ЭВА термоклей) в России.

Задачи исследования

1. Объем, темпы роста и динамика развития рынка клеев для мебели и деревообработки (ПВА, ПУ, ЭВА термоклей) в России.
2. Объем и темпы роста производства клеев для мебели и деревообработки (ПВА, ПУ, ЭВА термоклей) в России.
3. Объем импорта в Россию и экспорта из России клеев для мебели и деревообработки (ПВА, ПУ, ЭВА термоклей).
4. Рыночные доли производителей на рынке клеев для мебели и деревообработки (ПВА, ПУ, ЭВА термоклей) в России.
5. Основные факторы, события, тенденции и перспективы развития рынка клеев для мебели и деревообработки (ПВА, ПУ, ЭВА термоклей) в России.
6. Прогноз рынка клеев для мебели и деревообработки (ПВА, ПУ, ЭВА термоклей) в России.

Метод сбора и анализа данных

ФСГС РФ (Росстат): часто информация об **объемах производства продукции** не содержится в данных ФСГС РФ (Росстат) и процесс ее получения является очень трудоемким и сложным. В текущем исследовании мы имеем дело именно с таким случаем.

Анализа финансово-хозяйственной деятельности производителей: сведения о ряде производителей были получены в результате анализа показателей их финансово-хозяйственной деятельности, информации из открытых источников об их деятельности, мнений экспертов и наших собственных знаний о компаниях.

Интервью с производителями: также мы провели **интервью с производителями** и получили сведения как о них самих, так и о деятельности их конкурентов.

Mystery-Shopping с производителями: кроме того, информацию об объемах производства и ценах мы получили, вступив в **переговоры** с производителями **в завуалированной форме (Mystery-Shopping)** от имени потенциального заказчика.

Мониторинг документов: в качестве основных методов анализа данных выступают так называемые (1) Традиционный (качественный) контент-анализ интервью и документов и (2) Квантитативный (количественный) анализ с применением пакетов программ, к которым имеет доступ наше агентство.

Контент-анализ выполняется в рамках проведения Desk Research (кабинетное исследование). В общем виде целью кабинетного исследования является проанализировать ситуацию на рынке клеев для мебели и деревообработки (ПВА, ПУ, ЭВА термоклей) и получить (рассчитать) показатели, характеризующие его состояние в настоящее время и в будущем.

Источники получения информации

1. Базы данных Федеральной Таможенной службы РФ, ФСГС РФ (Росстат).
2. Материалы DataMonitor, EuroMonitor, Eurostat.
3. Печатные и электронные деловые и специализированные издания, аналитические обзоры.
4. Ресурсы сети Интернет в России и мире.
5. Экспертные опросы.
6. Материалы участников отечественного и мирового рынков.
7. Результаты исследований маркетинговых и консалтинговых агентств.
8. Материалы отраслевых учреждений и базы данных.
9. Результаты ценовых мониторингов.
10. Материалы и базы данных статистики ООН (United Nations Statistics Division: Commodity Trade Statistics, Industrial Commodity Statistics, Food and Agriculture Organization и др.).
11. Материалы Международного Валютного Фонда (International Monetary Fund).
12. Материалы Всемирного банка (World Bank).
13. Материалы ВТО (World Trade Organization).
14. Материалы Организации экономического сотрудничества и развития (Organization for Economic Cooperation and Development).
15. Материалы International Trade Centre.
16. Материалы Index Mundi.
17. Результаты исследований DISCOVERY Research Group.

Объем и структура выборки

Процедура контент-анализа документов не предполагает расчета объема выборочной совокупности. Обработке и анализу подлежат все доступные исследователю документы.

К отчету прилагается обработанная и пригодная к дальнейшему использованию **база данных с подробной информацией об импорте в Россию и экспорте из России** клеев для мебели и деревообработки (ПВА, ПУ, ЭВА термоклей)**.** База включает в себя большое число различных показателей:

1. Категория продукта
2. Группа продукта
3. Производитель
4. Бренд
5. Год импорта/экспорта
6. Месяц импорта/экспорта
7. Компании получатели и отправители товара
8. Страны получатели, отправители и производители товара
9. Объем импорта и экспорта в натуральном выражении
10. Объем импорта и экспорта в стоимостном выражении

Содержащиеся в базе данных сведения позволят Вам самостоятельно выполнить любые требующиеся запросы, которые не включены в отчет.

Глава 2. Классификация и основные характеристики клеев для мебели и деревообработки (ПВА, ПУ, ЭВА термоклей)

По природе основы клеи подразделяют на неорганические, органические и элементоорганические.

Клеи на неорганической основе можно разделить на силикатные, алюмофосфатные, керамические и металлические.

…….

Мебельный ПВА клей

При производстве и сборке мебели, а также при ее ремонте, возникает потребность в использовании надежного способного обеспечить высокую прочность соединения. Чаще всего для названных целей используется мебельный клей ПВА (поливинилацетатные составы). Клеи ПВА характеризуются ценовой доступностью, высокой безопасностью и экологичностью. Они не требуют сложных условий нанесения и при соблюдении правил нанесения образуют прочный бесцветный шов-склейку.

…….

Мебельный ПУ клей

Полиуретановый клей – адгезионный состав из изоцианитов. Это синтетические полимеры, из которых делают полиуретаны. Полиуретановый клей широко применяется в строительстве. Из него делают герметики. Полиуретановый клей используется при укладке пола, монтаже облицовочной плитки. Этот адгезив применяется вместо цементного раствора для силикатной и газобетонной кладки.

…….

Мебельный ЭВА термоклей

…….

Глава 3. Объем и темпы роста рынка клеев для мебели и деревообработки (ПВА, ПУ, ЭВА термоклей) в России

Объем и темпы роста рынка

Объем рынка рассчитан по формуле видимого потребления (импорт + производство – экспорт = объем рынка). Для расчета объема производства использовались официальные данные ФСГС РФ, а также данные компаний-производителей. Для расчета объемов импорта и экспорта использовались базы данных ФТС РФ (с последующей обработкой на уровне товарных категорий, групп, производителей и производителей).

Показатели объема рынка и производства рассчитаны в ценах производителей изучаемых в исследовании периодов времени (год, полугодие, квартал или месяц). Все цены выражены в долларах США.

Показатели объема импорта и экспорта рассчитаны в ценах ФТС РФ в долларах США (в ценах поставки товаров по информации в декларациях)

Согласно расчетам аналитиков DISCOVERY Research Group, объем рынка клеев для мебели и деревообработки (ПВА, ПУ, ЭВА термоклей) в России в 2023 г. был равен …… тн., что на ……% ……, чем годом ранее. В 2024 г. этот показатель …… и достиг значения …… тн. Темп прироста в 2024 г. составил ……% от натурального объема рынка.

Таблица 1. Объем импорта, экспорта, производства и рынка клеев для мебели и деревообработки по сегментам (ПВА, ПУ, ЭВА термоклей) в России в 2022-2024 гг., тн.

Показатель/Сегмент	2022 г.	2023 г.	2024 г.
Импорт			
ПВА			
ПУ			
ЭВА			
Экспорт			
ПВА			
ПУ			
ЭВА			
Производство			
ПВА			
ПУ			
ЭВА			
Рынок			
ПВА			
ПУ			
ЭВА			

Источник: расчеты Discovery Research Group.

Диаграмма 1. Объем и темп прироста рынка клеев для мебели и деревообработки (ПВА, ПУ, ЭВА термоклей) в Россию в 2022-2024 гг., тн. и %.

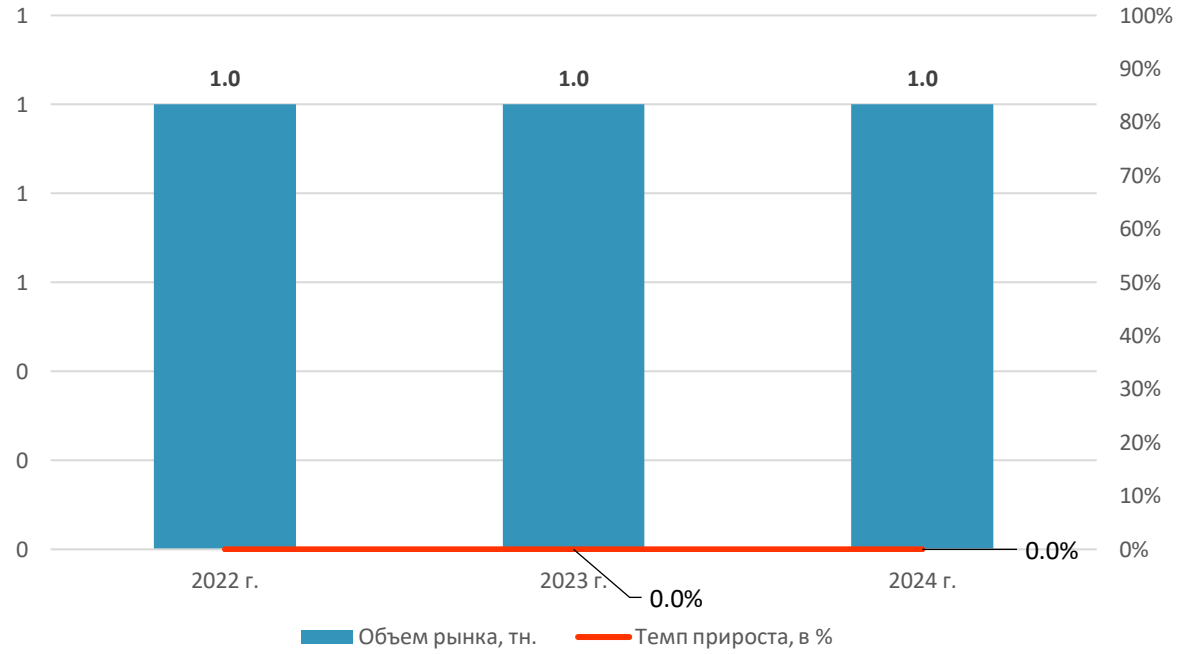

Источник: расчеты Discovery Research Group.

Диаграмма 2. Темпы прироста объемов производства, импорта и экспорта рынка клеев для мебели и деревообработки (ПВА, ПУ, ЭВА термоклей) в России в 2024 г. в натуральном выражении, %.

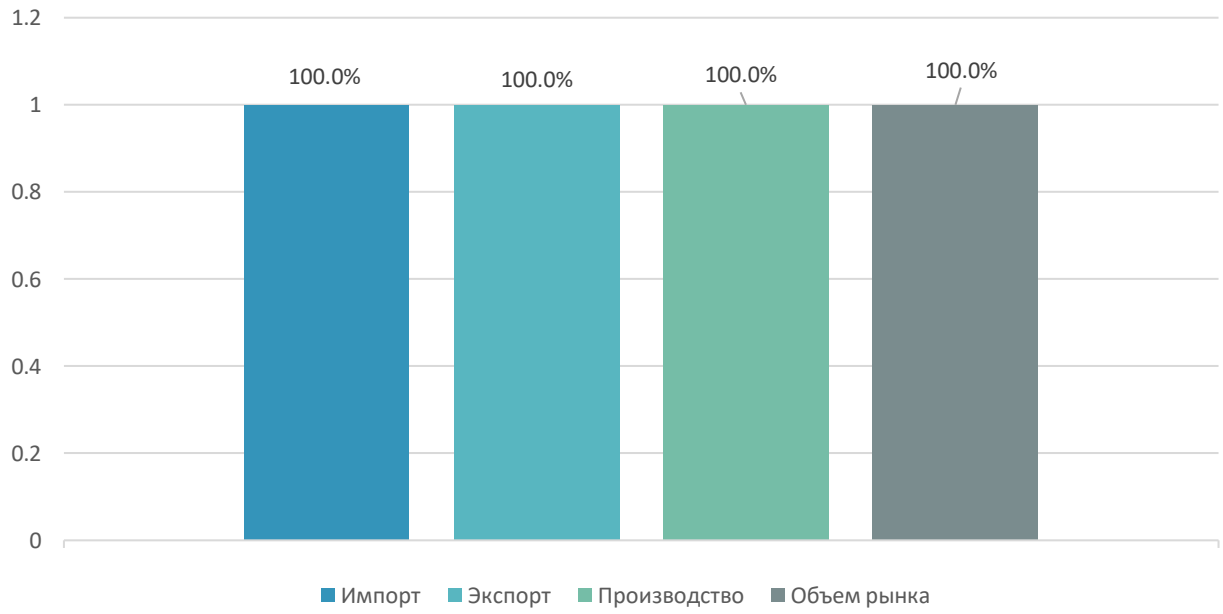

Источник: расчеты Discovery Research Group.

…….

Объем рынка по производителям

Наибольшую долю рынка клеев для мебели и деревообработки (ПВА, ПУ, ЭВА термоклей) в 2024 г. занял производитель ……. Его доля составила ……% натуральном выражении. На втором месте производитель …… с ……%. Также в тройку лидеров входит производитель …… Доля этого бренда в 2024 г. составила ……% в натуральном выражении.

Наибольшую долю рынка клеев для мебели и деревообработки (ПВА, ПУ, ЭВА термоклей) в 2024 г. занял производитель …… Его доля составила ……% стоимостном выражении. На втором месте производитель ……с ……%. Также в тройку лидеров входит производитель …… Доля этого бренда в 2024 г. составила ……% в стоимостном выражении.

Таблица 2. Объем рынка клеев для мебели и деревообработки (ПВА, ПУ, ЭВА термоклей) в России по производителям в 2022-2024 гг., тн.

Производитель	2022 г.				2023 г.				2024 г.			
	ИМ	ЭК	ПР-ВО	РЫНОК	ИМ	ЭК	ПР-ВО	РЫНОК	ИМ	ЭК	ПР-ВО	РЫНОК
ADALAR KIMYA												
AICA KOGYO CO. LTD												
AKZO NOBEL												
DONGGUAN FLADE ADHESIVE MATERIALS CO. LTD.												
DURANTE & VIVAN S. P. A.												
EB AKCESORIA MEBLOWE SP. Z O.O.												
EMMEBI INTERNATIONAL S.P.A												
FOLLMANN & CO. GMBH												
FOSHAN TONREN ADHESIVE CO. LTD												

Производитель	2022 г.				2023 г.				2024 г.			
	ИМ	ЭК	ПР-ВО	РЫНОК	ИМ	ЭК	ПР-ВО	РЫНОК	ИМ	ЭК	ПР-ВО	РЫНОК
GRUNIG KG												
H.B.FULLER DEUTSCHLAND GMBH												
OSHIKA CORPORATION												
P.T. AIKA INDRIA												
QUILOSA-SELENA IBERIA S. L. U.												
RECOLL INTERNATIONAL S.R.L.												
UNICOL S.R.L.												
VALENCE BONDING TECHNOLOGY SHANGHAI CO. LTD.												
VBH HOLDING AG												
WAKOL GMBH												
ZAKLADY CHEMICZNE BOCHEM SP. ZO. O.												
ZELU CHEMIE GMBH												
ZHUHAI LUCKY ORIGIN AUTOCARE EQUIPMENT CO. LTD												

Производитель	2022 г.				2023 г.				2024 г.			
	ИМ	ЭК	ПР-ВО	РЫНОК	ИМ	ЭК	ПР-ВО	РЫНОК	ИМ	ЭК	ПР-ВО	РЫНОК
АО «КЕСТО»												
ЗАО «АВС ФАРБЕН»												
ИП «КУШНАРЕНКО С.А» (ПРЕСТИЖ-ХОЛДИНГ)												
ООО «ВИКЛАЙМ»												
ООО «ГРУППА ХОМА»/ООО «КОМПАНИЯ ХОМА»												
ООО «ИНТЕРМЕЛТ»												
Итого:												

Источник: расчеты DISCOVERY Research Group.

Диаграмма 3. Доли производителей рынка клеев для мебели и деревообработки (ПВА, ПУ, ЭВА термоклей) в России в 2024 г., % от объема рынка в натуральном выражении.

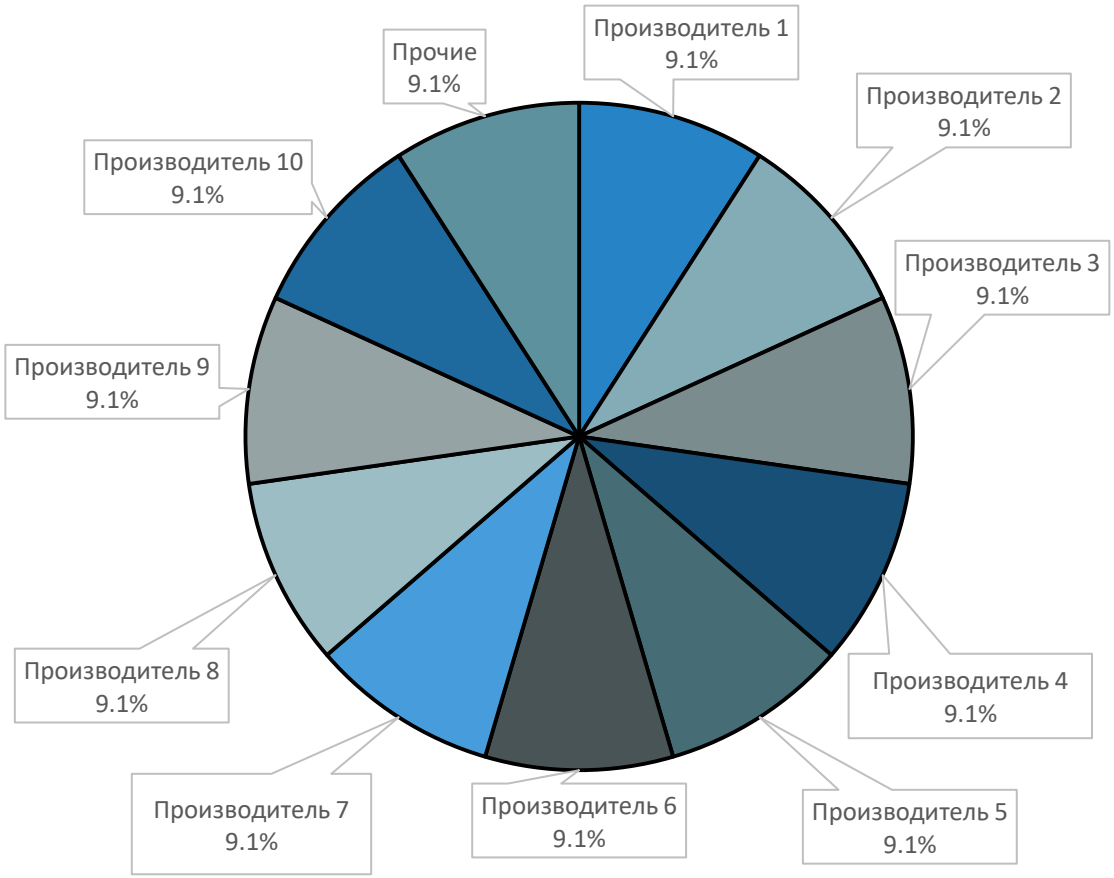

Источник: расчеты DISCOVERY Research Group.

…….

Глава 4. Производство клеев для мебели и деревообработки (ПВА, ПУ, ЭВА термоклей) в России

Объем выпуска продукции был рассчитан на основе финансовых показателей компании, а также специалистами DISCOVERY Research Group были проведены телефонные интервью с представителями компаний.

Производство по сегментам

Согласно расчетам аналитиков DISCOVERY Research Group, объем производства клеев для мебели и деревообработки (ПВА, ПУ, ЭВА термоклей) в России в 2023 г. составил ……тн., что на ……% ……, чем годом ранее. В 2024 г. этот показатель …… и достиг значения ……тн. Темп прироста составил ……% натурального объема.

Таблица 3. Объем производства клеев для мебели и деревообработки по сегментам (ПВА, ПУ, ЭВА термоклей) в России в 2022-2024 гг., тн.

Сегмент	2022 г.	2023 г.	2024 г.
ПВА			
Полиуретан			
ЭВА термоклей			
Итого			

Источник: расчеты Discovery Research Group.

Диаграмма 4. Объем и темп прироста производства клеев для мебели и деревообработки (ПВА, ПУ, ЭВА термоклей) в России в 2022-2024 гг., тн. и %.

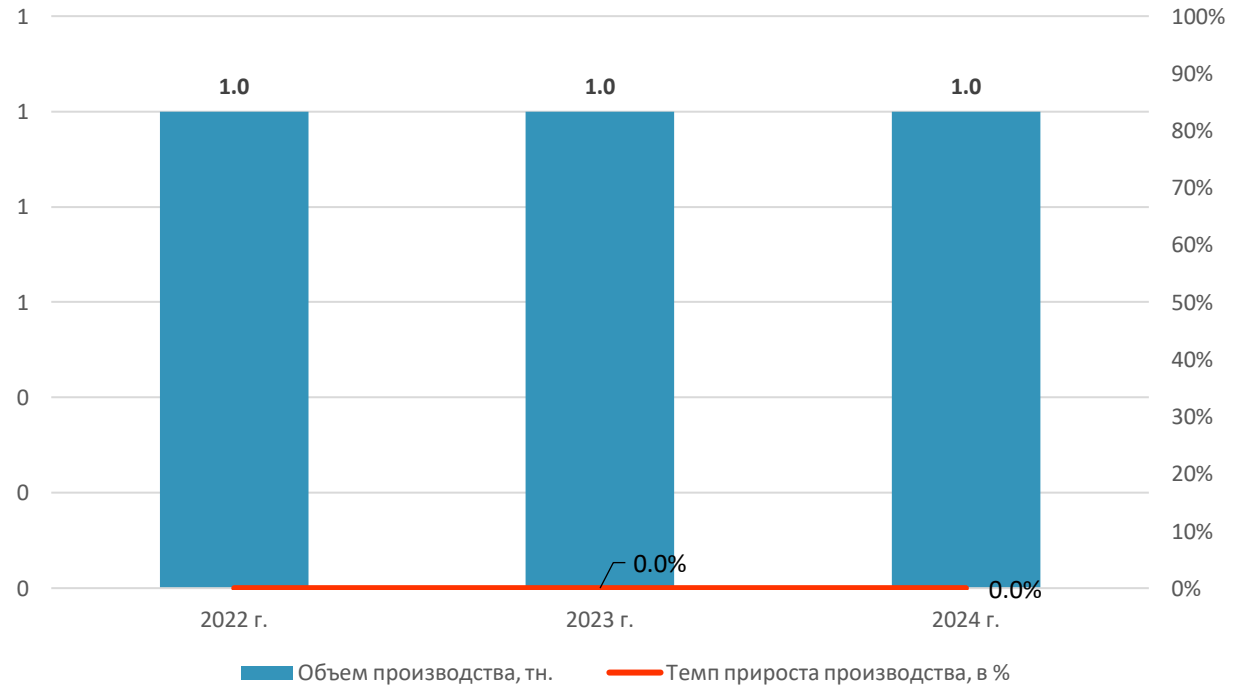

Источник: расчеты Discovery Research Group.

…….

Производство по производителям

Таблица 4. Объем производства клеев для мебели и деревообработки (ПВА, ПУ, ЭВА термоклей) по производителям и субъектам федерации в России в 2022-2024 гг., тн.

Производитель	СФ	Бренд	2022 г.	2023 г.	2024 г.
АО «КЕСТО»	Московская обл.	KESTO			
ЗАО «АВС ФАРБЕН»	Воронежская обл.	КЛЕЙ ПВА ЛЮКС МЕБЕЛЬНЫЙ OLECOLOR			
ООО «ЛАКРА СИНТЕЗ»	Московская обл.	КЛЕЙ ПВА-М «ЭКСТРА»			
ООО «ПОЛИДИС»	Рязанская обл.	ПОЛИДИС			
ООО «ПОЛИМЕРСБЫТ»	Ивановская обл.	КЛЕЙ UMACOLL			
ООО «СВ ТЕЙПС»	Московская обл.	СВ ТЕЙПС			
ООО «ФОЛЬМАНН»	Московская обл.	FOLLMANN			
Итого:	**Итого:**	**Итого:**			

Источник: расчеты DISCOVERY Research Group.

Наибольшую долю производства клеев для мебели и деревообработки (ПВА, ПУ, ЭВА термоклей) в натуральном выражении в 2024 г. занял производитель …… Его доля составила ……%. На втором месте …… с ……% от натурального объема. В тройку лидеров также входит производитель ……Его доля в 2024 года составила ……% от натурального объема производства.

Диаграмма 5. Доли производителей клеев для мебели и деревообработки (ПВА, ПУ, ЭВА термоклей) в объеме производства в 2024 г., % от натурального объема.

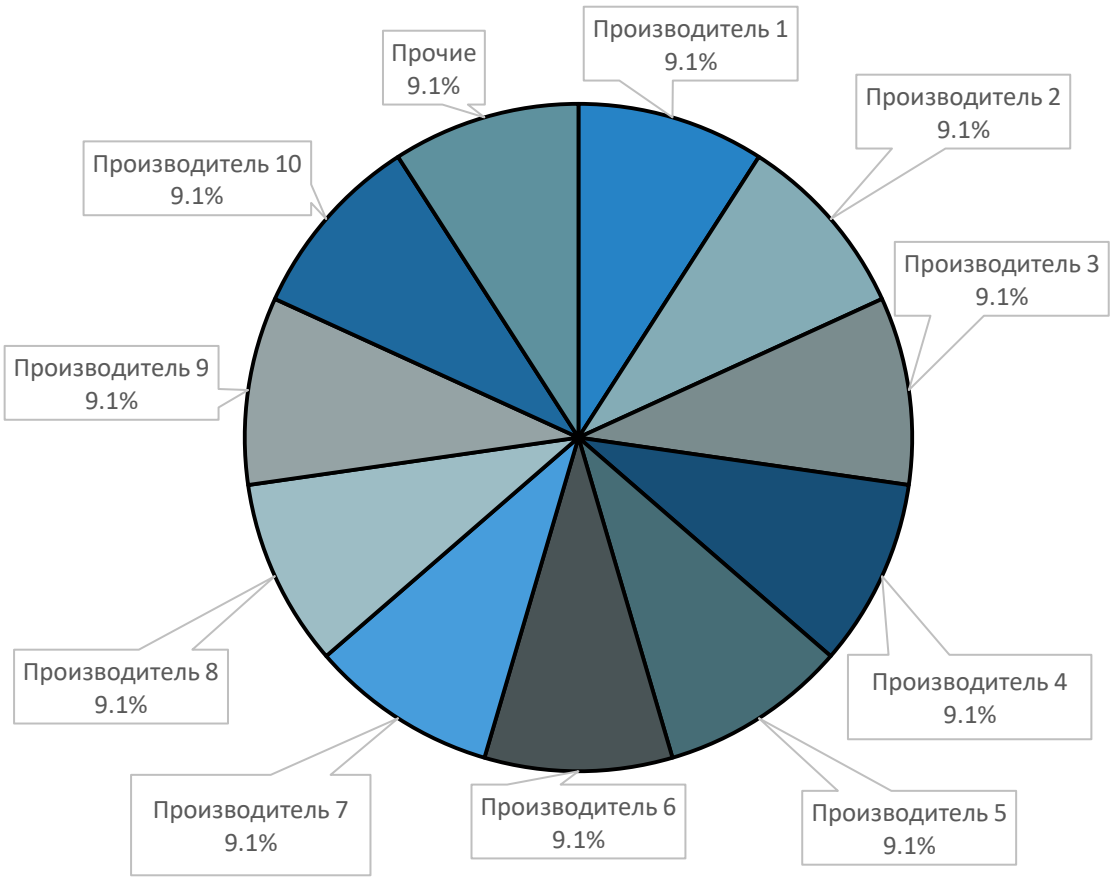

Источник: расчеты DISCOVERY Research Group.

Наибольшую долю производства клеев для мебели и деревообработки (ПВА, ПУ, ЭВА термоклей) в натуральном выражении в 2024 г. заняла …… Доля этого региона составила ……% в натуральном выражении от общего объема производства. На втором месте …… с долей ……%.

Диаграмма 6. Доли субъектов федерации в объеме производства клеев для мебели и деревообработки (ПВА, ПУ, ЭВА термоклей) в 2024 г., % от натурального объема.

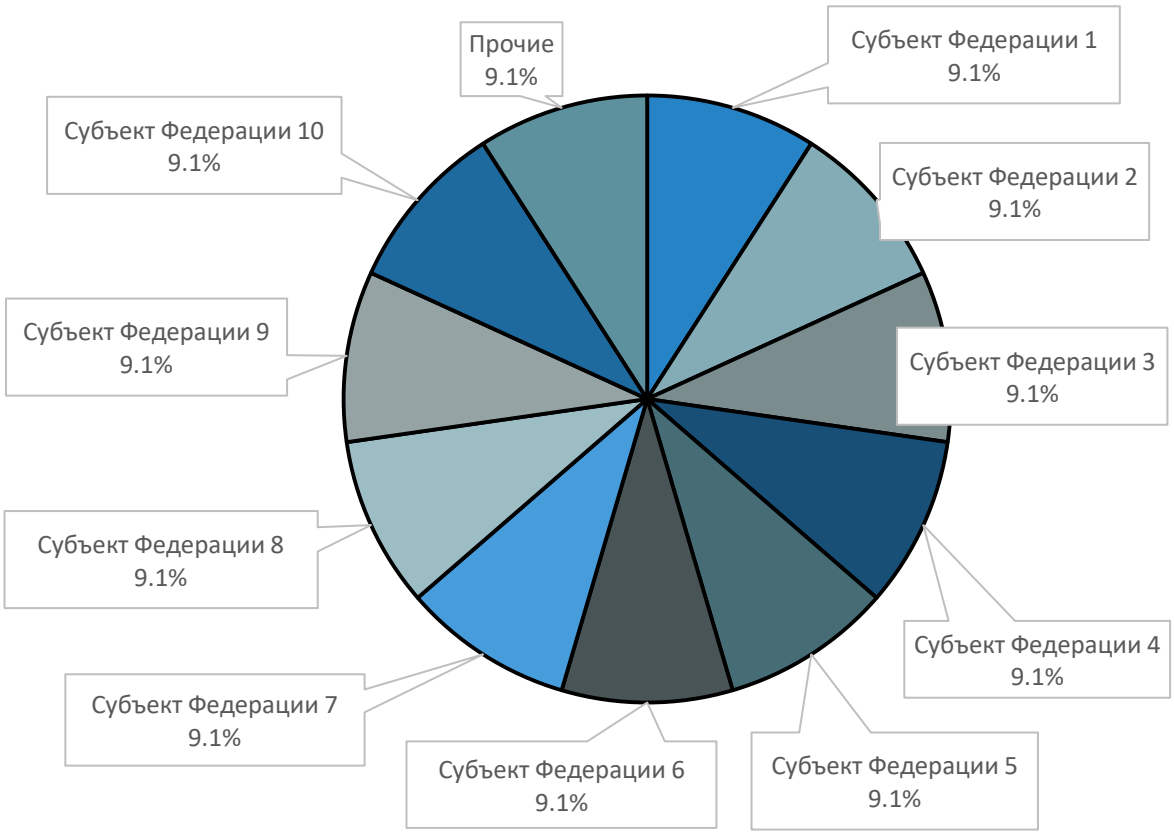

Источник: расчеты DISCOVERY Research Group.

…….

Сегмент «ПВА»

…….

Сегмент «Полиуретан (ПУ)»

…….

Сегмент «ЭВА термоклей»

…….

Глава 5. Импорт клеев для мебели и деревообработки (ПВА, ПУ, ЭВА термоклей) в Россию и экспорт клеев для мебели и деревообработки (ПВА, ПУ, ЭВА термоклей) из России

Импорт по сегментам

Согласно расчетам аналитиков DISCOVERY Research Group, объем импорта клеев для мебели и деревообработки (ПВА, ПУ, ЭВА термоклей) в Россию в 2023 г. был равен ……. тн., что на …….% ……., чем годом ранее. В 2024 г. этот показатель …….и достиг значения …….тн. Темп прироста в 2024 г. составил …….% от натурального объема импорта.

Таблица 5. Объем импорта клеев для мебели и деревообработки по сегментам (ПВА, ПУ, ЭВА термоклей) в Россию в 2022-2024 гг., тн.

Сегмент	2022 г.	2023 г.	2024 г.
ПВА			
ПОЛИУРЕТАН			
ЭТИЛЕНВИНИЛАЦЕТАТ (ЭВА)			
Итого:			

Источник: расчеты Discovery Research Group.

Диаграмма 7. Объем и темп прироста импорта клеев для мебели и деревообработки (ПВА, ПУ, ЭВА термоклей) в Россию в 2022-2024 гг., тн. и %.

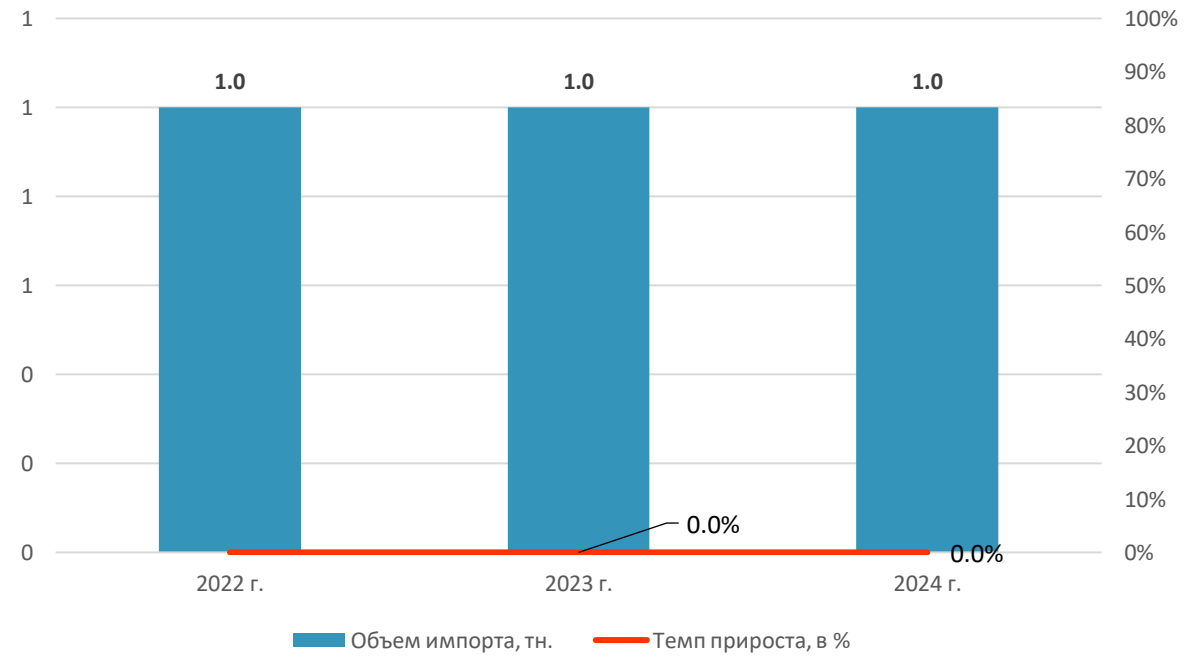

Источник: расчеты Discovery Research Group.

…….

Импорт по производителям

Таблица 6. Объем импорта клеев для мебели и деревообработки (ПВА, ПУ, ЭВА термоклей) в Россию в 2022-2024 гг. по производителям, тн.

Производитель	2022 г.	2023 г.	2024 г.
ADALAR KIMYA			
AICA KOGYO CO. LTD			
COLQUIMICA INDUSTRIA NACIONAL DE COLAS SA			
DONGGUAN FLADE ADHESIVE MATERIALS CO. LTD.			
DURANTE & VIVAN S. P. A.			
EB AKCESORIA MEBLOWE SP. Z O.O.			
EMMEBI INTERNATIONAL S.P.A			
FOLLMANN & CO. GMBH			
FOSHAN TONREN ADHESIVE CO. LTD			
GRUNIG KG			
H.B.FULLER DEUTSCHLAND GMBH			
HELIOS KEMOSTIK TOVARNA LEPIL IN KEMICNIH IZDELKOV, D.O.O.			
HENKEL AG & CO.KGAA			
IMAWELL GMBH			
ZELU CHEMIE GMBH			
ZHUHAI LUCKY ORIGIN AUTOCARE EQUIPMENT CO. LTD			
Прочие			
Итого:			

Источник: расчеты Discovery Research Group.

Наибольшую долю импорта клеев для мебели и деревообработки (ПВА, ПУ, ЭВА термоклей) в натуральном выражении в 2024 г. занял производитель …….. Его доля составила …….% от натурального объема. На втором месте ……. с …….%. В тройку лидеров входит производитель …….. Его доля в 2024 г. составила …….% в натуральном выражении.

Диаграмма 8. Доли производителей клеев для мебели и деревообработки (ПВА, ПУ, ЭВА термоклей) в объеме импорта в 2024 г., % от натурального объема.



Источник: расчеты DISCOVERY Research Group.

……

Сегмент «ПВА»

……

Сегмент «Полиуретан (ПУ)»

……

Сегмент «ЭВА термоклей»

……

Импорт по странам

Наибольшую долю импорта клеев для мебели и деревообработки (ПВА, ПУ, ЭВА термоклей) в натуральном выражении в 2024 г. заняла …….. Ее доля составила …….% от натурального объема. На втором месте ……. с …….%.

Таблица 7. Объем импорта клеев для мебели и деревообработки (ПВА, ПУ, ЭВА термоклей) в Россию в 2022-2024 гг. по странам происхождения, тн.

Страна	2022 г.	2023 г.	2024 г.
БЕЛАРУСЬ			
БЕЛЬГИЯ			
БОЛГАРИЯ			
ВЕЛИКОБРИТАНИЯ			
ВЕНГРИЯ			
ВЬЕТНАМ			
ГЕРМАНИЯ			
ГРЕЦИЯ			
ИНДИЯ			
ИНДОНЕЗИЯ			
ИСПАНИЯ			
ИТАЛИЯ			
КИТАЙ			
КОРЕЯ ЮЖНАЯ			
ЛАТВИЯ			
ЛИТВА			
МАЛАЙЗИЯ			
МЕКСИКА			
НИДЕРЛАНДЫ			
ПОЛЬША			
ПОРТУГАЛИЯ			
СЛОВЕНИЯ			
США			
ТАЙВАНЬ			
ТУНИС			
ТУРЦИЯ			
УКРАИНА			
ФИНЛЯНДИЯ			
ФРАНЦИЯ			
ШВЕЙЦАРИЯ			
ШВЕЦИЯ			
ЭСТОНИЯ			
ЯПОНИЯ			
Прочие			
Итого:			

Источник: расчеты Discovery Research Group.

Диаграмма 9. Доли по странам происхождения клеев для мебели и деревообработки (ПВА, ПУ, ЭВА термоклей) в объеме импорта в 2024 г., % от натурального объема.

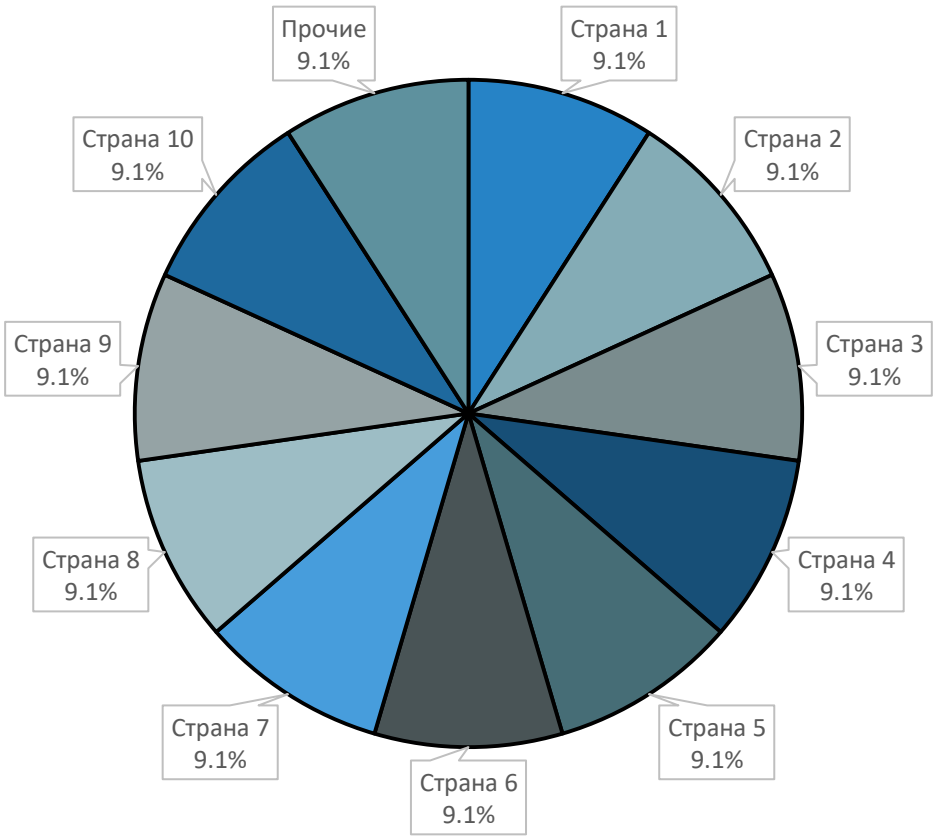

Источник: расчеты DISCOVERY Research Group.

……

Экспорт по сегментам

……

Экспорт по производителям

……

Экспорт по производителям и сегментам

……

Экспорт по странам

……

Глава 6. Тенденции и перспективы развития рынка клеев для мебели и деревообработки (ПВА, ПУ, ЭВА термоклей)

Рынок клеев для мебели и деревообработки (ПВА, ПУ, ЭВА термоклей) в натуральном выражении в период с 2022 по 2024 год характеризовался …… трендом. ……. в 2023 году составил …….%, а в 2024 году наблюдалось его ……. до …….%.

Диаграмма 10. Структура рынка клеев для мебели и деревообработки по сегментам (ПВА, ПУ, ЭВА термоклей) в России в 2022-2024 гг., %.

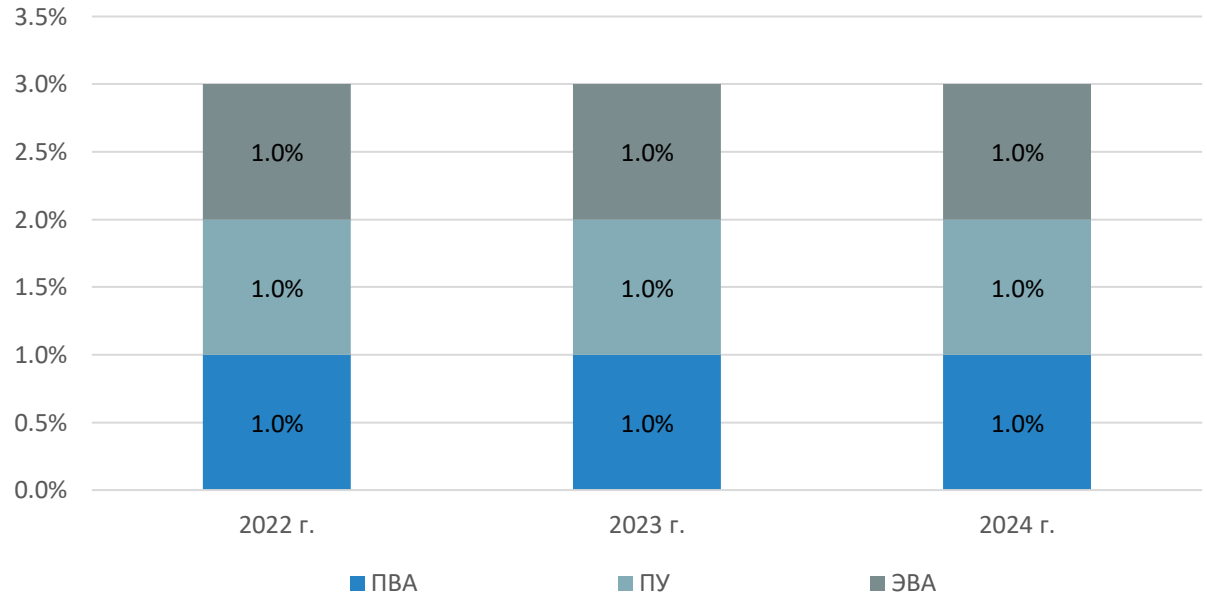

Источник: расчеты DISCOVERY Research Group.

……

Результаты опроса игроков рынка клеев для мебели и деревообработки (ПВА, ПУ, ЭВА термоклей)

……

Потребляющие отрасли

Мебельный рынок

……

Деревообработка

……

Новости рынка

Kiilto прекратило коммерческую деятельность на территории РФ

…….

Продажа российской производственной площадки Eskaro

…….

Хенкель Рус изменил название на «ЛАБ Индастриз»

…….

Глава 7. Прогноз рынка клеев для мебели и деревообработки (ПВА, ПУ, ЭВА термоклей) в России

В ближайшие 5 лет на рынок клеев для мебели и деревообработки будут оказывать влияние несколько факторов:

1. …….

По данным DISCOVERY Research Group, объем рынка клеев для мебели и деревообработки (ПВА, ПУ, ЭВА термоклей) в 2025 г. предположительно составит ……. тн. или $ …….тыс. Темп прироста в 2025 г. прогнозно составит …….% в натуральном и -…….% в стоимостном выражениях. К 2030 году объем рынка клеев для мебели и деревообработки (ПВА, ПУ, ЭВА термоклей) предположительно составит …….тн. или $ …….тыс.

Таблица 8. Прогноз объема рынка клеев для мебели и деревообработки (ПВА, ПУ, ЭВА термоклей) по категориям в России в 2024-2030 гг., тн.

Показатель/Сегмент	2024 г.	2025 г.	2026 г.	2027 г.	2028 г.	2029 г.	2030 г.
Импорт							
ПВА							
ПУ							
ЭВА термоклей							
Экспорт							
ПВА							
ПУ							
ЭВА термоклей							
Производство							
ПВА							
ПУ							
ЭВА термоклей							
Рынок							
ПВА							
ПУ							
ЭВА термоклей							

Источник: расчеты DISCOVERY Research Group.

Таблица 9. Прогноз объема рынка клеев для мебели и деревообработки (ПВА, ПУ, ЭВА термоклей) по категориям в России в 2024-2030 гг., $ тыс.

Показатель/Сегмент	2024 г.	2025 г.	2026 г.	2027 г.	2028 г.	2029 г.	2030 г.
Импорт							
ПВА							
ПУ							
ЭВА термоклей							
Экспорт							
ПВА							
ПУ							

Показатель/Сегмент	2024 г.	2025 г.	2026 г.	2027 г.	2028 г.	2029 г.	2030 г.
ЭВА термоклей							
Производство							
ПВА							
ПУ							
ЭВА термоклей							
Рынок							
ПВА							
ПУ							
ЭВА термоклей							

Источник: расчеты DISCOVERY Research Group

Диаграмма 11. Прогноз объема и темпа прироста рынка клеев для мебели и деревообработки (ПВА, ПУ, ЭВА термоклей) в Россию в 2024-2030 гг., тн. и %.

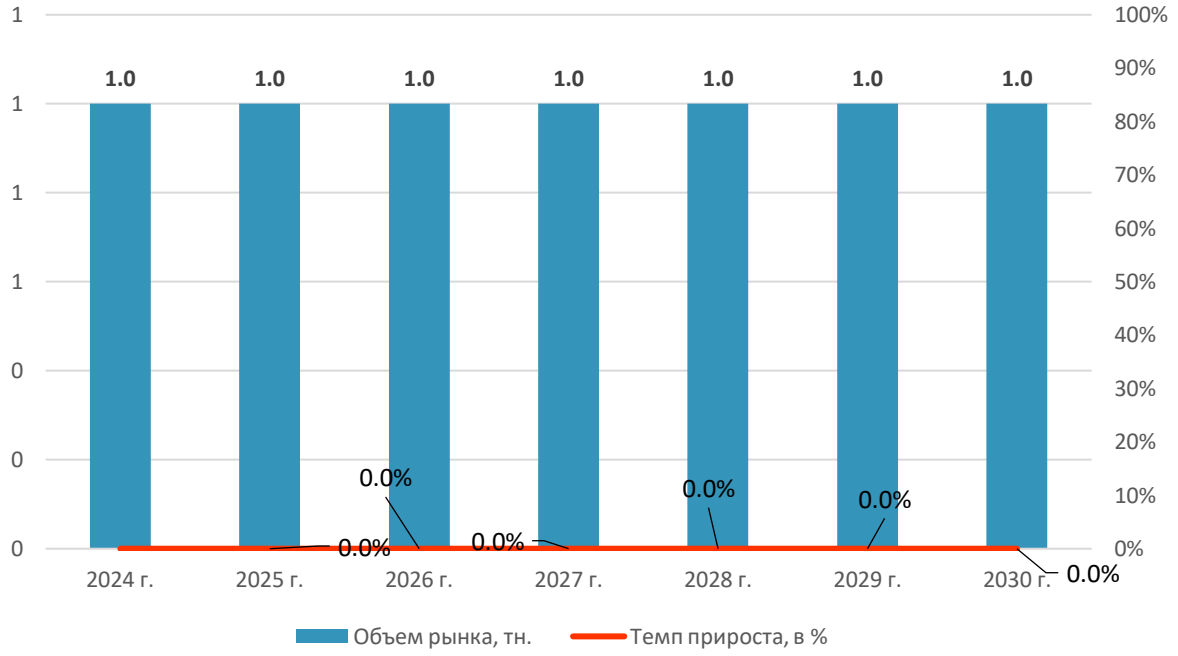

Источник: расчеты Discovery Research Group.

Диаграмма 12. Прогноз объема и темпа прироста рынка клеев для мебели и деревообработки (ПВА, ПУ, ЭВА термоклей) в Россию в 2024-2030 гг., тыс.$ и %.

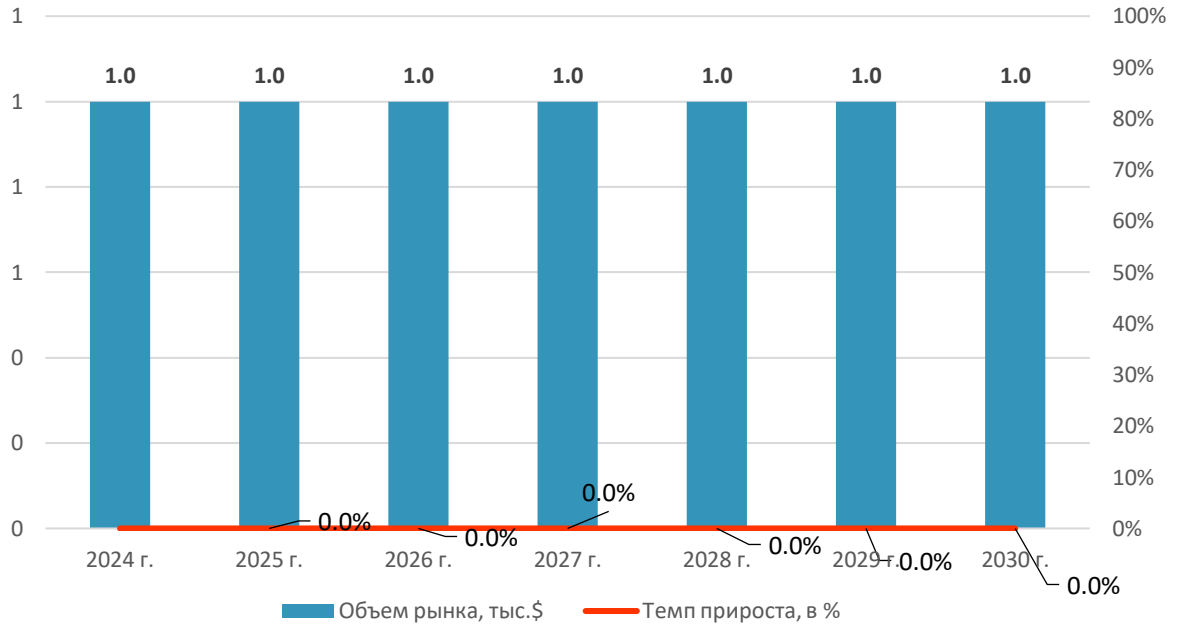

Источник: расчеты Discovery Research Group.

Глава 8. Финансово-хозяйственная деятельность и планы развития ключевых игроков рынка клеев для мебели и деревообработки (ПВА, ПУ, ЭВА термоклей)

ООО «ЛАБ ИНДАСТРИЗ» (ранее HENKEL)

…….

ЗАО «АВС ФАРБЕН»

…….

ООО «КУБАНЬ-АКРИЛАТ»

…….

ООО «СВ ТЕЙПС»

……

KLEBCHEMIE M.G. BECKER GMBH & COKG (KLEIBERIT)

…….

Агентство маркетинговых исследований

DISCOVERY RESEARCH GROUP

125438, Москва, ул. Михалковская 63Б, стр. 4, этаж 4

БЦ «Головинские пруды»

Тел. +7 (499) 394-53-60, (495) 968-13-14

e-mail: research@drgroup.ru

www.drgroup.ru

Схема проезда



