



Аналитический отчет
DISCOVERY RESEARCH GROUP
Анализ рынка ковровых покрытий из нитей полиамидных BCF в России



Агентство DISCOVERY Research Group было создано в 2005 г. За годы работы нашими клиентами стали тысячи компаний. Со списком клиентов можно ознакомиться тут: <http://www.drgroup.ru/clients.html>

Наши клиенты, в том числе - крупнейшие мировые корпорации, выражают благодарность агентству за проведенные исследования <http://www.drgroup.ru/reviews.html>

Почему маркетинговые исследования выгоднее покупать у нас?

1. Мы используем максимально полный набор источников,

который можно использовать в рамках кабинетного исследования, включая экспертные интервью с игроками рынка, результаты обработки баз данных ФТС РФ, данные ФСГС РФ (Росстата), профильных государственных органов и многие другие виды источников информации.

2. Мы обновляем исследование на момент его приобретения.

Таким образом, вы получаете обзор рынка по состоянию на самый последний момент. Наши отчеты всегда самые свежие на рынке!

3. Мы максимально визуализируем данные

путем формирования таблиц и построения диаграмм. Это позволяет клиентам тратить меньше времени на анализ данных, а также использовать подготовленные нами графики в собственных документах. Естественно, при этом очень много выводов дается в текстовом виде, ведь далеко не всю информацию можно представить в виде таблиц и диаграмм.

4. Все наши отчеты предоставляются клиентам в форматах Word и Excel,

что позволяет Вам в дальнейшем самостоятельно работать с отчетом, используя данные любым способом (изменять, копировать и вставлять в любой документ).

5. Мы осуществляем послепродажную поддержку

Любой клиент после приобретения отчета может связаться с нашим агентством, и мы в кратчайшие сроки предоставим консультацию по теме исследования.

Методология проведения исследований

Одним из направлений работы агентства DISCOVERY Research Group является подготовка *готовых исследований*. Также такие исследования называют *инициативными*, поскольку агентство самостоятельно инициирует их проведение, формулирует тему, цель, задачи, выбирает методологию проведения и после завершения проекта предлагает результаты всем заинтересованным лицам.

Мы проводим исследования рынков России, стран СНГ, Европы, США, некоторых стран Азиатско-Тихоокеанского региона.

Основным предназначением *готовых исследований* является ознакомление участников рынка – производителей, импортеров, дистрибьюторов, клиентов, всех заинтересованных лиц, – с текущей рыночной ситуацией, событиями прошлых периодов и прогнозами на будущее. *Хорошее готовое исследование должно быть логически выстроенным и внутренне непротиворечивым, емким без лишней малоприменимой информации, точным и актуальным, давать возможность быстро получить нужные сведения.*

РЫНОЧНЫЕ ПОКАЗАТЕЛИ

Хорошее готовое исследование должно отражать данные обо всех ключевых рыночных показателях, а значит содержать в себе информацию:

- об объеме, темпе роста и динамике развития производства, импорта и экспорта, и самого рынка;
- о различных сценариях прогноза ключевых показателей рынка в натуральном и стоимостном выражении;
- о структуре потребления;
- об основных сегментах рынка и ключевых отраслях;
- о ключевых тенденциях и перспективах развития рынка в ближайшие несколько лет;
- о ключевых факторах, определяющих текущее состояние и развитие рынка;
- о потребительских свойствах различных товарных групп;
- о рыночных долях основных участников рынка;
- о конкурентной ситуации на рынке;
- о финансово-хозяйственной деятельности участников рынка;
- иногда проводится мониторинг цен и определяется уровень цен на рынке;
- и др.

ИСТОЧНИКИ ИНФОРМАЦИИ

Для того, чтобы клиент получил максимально детальное представление об анализируемом рынке мы используем все доступные источники информации:

1. Базы данных Федеральной Таможенной службы РФ, ФСГС РФ (Росстат).
2. Материалы DataMonitor, EuroMonitor, Eurostat.
3. Печатные и электронные деловые и специализированные издания, аналитические обзоры.
4. Ресурсы сети Интернет в России и мире.
5. Экспертные опросы.
6. Материалы участников отечественного и мирового рынков.
7. Результаты исследований маркетинговых и консалтинговых агентств.
8. Материалы отраслевых учреждений и базы данных.
9. Результаты ценовых мониторингов.
10. Материалы и базы данных статистики ООН (United Nations Statistics Division: Commodity Trade Statistics, Industrial Commodity Statistics, Food and Agriculture Organization и др.).
11. Материалы Международного Валютного Фонда (International Monetary Fund).
12. Материалы Всемирного банка (World Bank).
13. Материалы ВТО (World Trade Organization).
14. Материалы Организации экономического сотрудничества и развития (Organization for Economic Cooperation and Development).
15. Материалы International Trade Centre.
16. Материалы Index Mundi.
17. Результаты исследований DISCOVERY Research Group.

Очевидно, что использование большего числа источников позволяет исследователю, во-первых, собирать максимальный объем доступной информации, дополнять информацию из одних источников информацией из других источников, во-вторых, производить перекрестную проверку получаемых сведений.

Периодические печатные и цифровые СМИ подвержены влиянию участников рынка. При анализе необходимо внимательно сравнивать оценки разных показателей, предоставленных различными игроками. В базах данных ФТС РФ декларанты (импортеры и экспортеры) зачастую занижают импортную и экспортную цены. Кроме этого, многие источники не имеют возможности объективно и полно собирать всю необходимую информацию о рынке. Например, ФСГС РФ (Росстат) ведет учет сведений об объемах выпуска продукции не по всем кодам, существующим в классификаторе кодов ОКПД (общероссийский классификатор продукции по видам экономической деятельности). Следовательно, часть информации приходится получать из дополнительных источников.

В силу вышеназванных причин очень важно использовать максимально широкий круг источников информации.

ОБРАБОТКА БАЗ ДАННЫХ И ПРОГРАММНОЕ ОБЕСПЕЧЕНИЕ

При этом сбор информации – это лишь полдела. Важно *правильно обработать базы данных и рассчитать значения требующихся показателей*. Для этого нужны высокая квалификация и опыт работы в программах Access, Excel, SPSS. Наши специалисты обладают этими качествами.

Кроме того, за годы работы специалистами агентства DISCOVERY Research Group разработаны *собственное специальное программное обеспечение и алгоритмы обработки различных баз данных*, в т.ч. баз данных ФТС РФ. Это позволяет производить более точные расчеты за меньший период времени, экономя тем самым деньги Клиента. *При желании вы можете ознакомиться с ними.*

Наши Клиенты получают возможность оперировать более точными оценками всевозможных рыночных показателей, более обоснованно оценивать позиции своей компании, прогнозировать объемы собственных продаж и продаж конкурентов!!!

Этот отчет был подготовлен **DISCOVERY Research Group** исключительно в целях информации. **DISCOVERY Research Group** не гарантирует точности и полноты всех сведений, содержащихся в отчете, поскольку в некоторых источниках приведенные сведения могли быть случайно или намеренно искажены. Информация, представленная в этом отчете, не должна быть истолкована, прямо или косвенно, как информация, содержащая рекомендации по дальнейшим действиям по ведению бизнеса. Все мнение и оценки, содержащиеся в данном отчете, отражают мнение авторов на день публикации и могут быть изменены без предупреждения.

DISCOVERY Research Group не несет ответственности за какие-либо убытки или ущерб, возникшие в результате использования любой третьей стороной информации, содержащейся в данном отчете, включая опубликованные мнения или заключения, а также за последствия, вызванные неполнотой представленной информации. Информация, представленная в настоящем отчете, получена из открытых источников. Дополнительная информация может быть представлена по запросу.

Этот документ или любая его часть не может распространяться без письменного разрешения **DISCOVERY Research Group** либо тиражироваться любыми способами.

ВАЖНО!

Задачи, поставленные и решаемые в настоящем отчете являются общими и не могут рассматриваться как комплексное исследование рынка того или иного товара или услуги. Для решения специфических задач необходимо проведение Ad hoc исследования, которое в полной мере будет соответствовать потребностям бизнеса.

Основное направление деятельности **DISCOVERY Research Group** – проведение маркетинговых исследований полного цикла в Москве и регионах России, а также выполнение отдельных видов работ на разных этапах реализации исследовательского проекта.

Также **DISCOVERY Research Group** в интересах Заказчика разрабатывает и реализует PR-кампании, проводит конкурентную разведку с привлечением соответствующих ресурсов.

Специалисты агентства обладают обширными знаниями в маркетинге, методологии, методике и технике маркетинговых и социологических исследований, экономике, математической статистике и анализе данных.

Специалисты агентства являются экспертами и авторами статей в известных деловых и специализированных изданиях, среди которых Коммерсантъ, Ведомости, Эксперт Рбк, Профиль и ряд других.

Агентство **DISCOVERY Research Group** является партнером РИА «РосБизнесКонсалтинг» и многих других Интернет-площадок по продаже отчетов готовых исследований.

Содержание

Содержание	8
Список таблиц и диаграмм	9
Таблицы:	9
Диаграммы:	9
Резюме	11
Глава 1. Методология исследования	12
Объект исследования	12
Цель исследования.....	12
Задачи исследования	12
Метод сбора и анализа данных	12
Источники получения информации	13
Объем и структура выборки.....	14
Глава 2. Классификация и основные характеристики ковровых покрытий из нитей полиамидных BCF	15
Глава 3. Объем и темпы роста рынка ковровых покрытий из нитей полиамидных BCF в России.....	16
Объем и темпы роста рынка	16
Объем рынка по производителям	18
Глава 4. Производство ковровых покрытий из нитей полиамидных BCF в России	22
Глава 5. Импорт ковровых покрытий из нитей полиамидных BCF в России и экспорт ковровых покрытий из нитей полиамидных BCF из России	23
В целом	23
По производителям.....	24
По странам происхождения	25
Глава 6. Ключевые события, тенденции и перспективы развития рынка ковровых покрытий из нитей полиамидных BCF в России.....	26
Динамика цен на импортируемые ковровые покрытия из нитей полиамидных BCF	26
Рынок ковровых покрытий в России	26

Список таблиц и диаграмм

Отчет содержит 12 таблиц и 5 диаграмм.

Таблицы:

Таблица 1. Объем рынка ковровых покрытий из нитей полиамидных BCF в России в натуральном выражении, тыс. кв. м.

Таблица 2. Объем рынка ковровых покрытий из нитей полиамидных BCF в России в стоимостном выражении, \$ тыс.

Таблица 3. Объем рынка ковровых покрытий из нитей полиамидных BCF по производителям в России в натуральном выражении, тыс. кв. м.

Таблица 4. Объем рынка ковровых покрытий из нитей полиамидных BCF по производителям в России в стоимостном выражении, \$ тыс.

Таблица 5. Объем производства ковровых покрытий из нитей полиамидных BCF в России по производителям в натуральном выражении, тыс. кв. м.

Таблица 6. Объем производства ковровых покрытий из нитей полиамидных BCF в России по производителям в стоимостном выражении, \$ тыс.

Таблица 7. Объем импорта ковровых покрытий из нитей полиамидных BCF в Россию и экспорта из России в натуральном выражении, тыс. кв. м.

Таблица 8. Объем импорта ковровых покрытий из нитей полиамидных BCF в Россию и экспорта из России в стоимостном выражении, \$ тыс.

Таблица 9. Объем импорта ковровых покрытий из нитей полиамидных BCF в Россию и экспорта из России по производителям в натуральном выражении, тыс. кв. м.

Таблица 10. Объем импорта ковровых покрытий из нитей полиамидных BCF в Россию и экспорта из России по производителям в стоимостном выражении, \$ тыс.

Таблица 11. Объем импорта ковровых покрытий из нитей полиамидных BCF в Россию по странам происхождения в натуральном выражении, тыс. кв. м.

Таблица 12. Объем импорта ковровых покрытий из нитей полиамидных BCF в Россию по странам происхождения в стоимостном выражении, \$ тыс.

Диаграммы:

Диаграмма 1. Объем и динамика рынка ковровых покрытий из нитей полиамидных BCF в России в натуральном выражении, тыс. кв. м. и % прироста

Диаграмма 2. Объем и динамика рынка ковровых покрытий из нитей полиамидных BCF в России в стоимостном выражении, \$ тыс. и % прироста

Диаграмма 3. Доли производителей в объеме рынка ковровых покрытий из нитей полиамидных BCF в России в 2023 г., % от натурального объема.

Диаграмма 4. Доли производителей в объеме рынка ковровых покрытий из нитей полиамидных BCF в России в 2023 г., % от стоимостного объема.

Диаграмма 5. Стоимость импортируемой ковровых покрытий из нитей полиамидных ВСФ, \$ тыс./тыс. кв. м.

Резюме

Маркетинговое агентство DISCOVERY Research Group завершило исследование рынка ковровых покрытий из нитей полиамидных BCF в России.

Согласно расчетам аналитиков DISCOVERY Research Group, объем рынка ковровых покрытий из нитей полиамидных BCF в России в 2023 г. составил 8 398,1 тыс. кв. м.

Если рассматривать рынок по производителям, то в 2023 г. лидером стала компания ООО НЕВА ТАФТ.

В Отчете рассмотрены такие производители как: ОАО ВИТЕБСКИЕ КОВРЫ, TOO BUILD ENTERPRISE, EL KANHAL FOR CARPETS - EL DARRASA? EL GAMALIYA CAIRO GOVERNORATE EGYPT, MAC CARPET, ООО URGAZ CARPET, ООО НЕВА ТАФТ, ООО СП ЗАРТЕКС и др.

Российские ковровые покрытия значительно дороже импортных, в т.ч. из-за того, что BCF нити не производятся в России.

Лидером в объеме импорта ковровых покрытий из нитей полиамидных BCF в натуральном выражении в 2023 г. стала компания ОАО ВИТЕБСКИЕ КОВРЫ.

Глава 1. Методология исследования

Объект исследования

Рынок ковровых покрытий из нитей полиамидных ВСФ в России.

Цель исследования

Текущее состояние и перспективы развития рынка ковровых покрытий из нитей полиамидных ВСФ в России.

Задачи исследования

1. Определить объем, темпы роста и динамику развития рынка **КОВРОВЫХ ПОКРЫТИЙ ИЗ НИТЕЙ ПОЛИАМИДНЫХ ВСФ** в России
2. Определить объем и темпы роста производства **КОВРОВЫХ ПОКРЫТИЙ ИЗ НИТЕЙ ПОЛИАМИДНЫХ ВСФ** в России (получателями/потребителями нитей)
3. Определить рыночные доли производителей рынка **КОВРОВЫХ ПОКРЫТИЙ ИЗ НИТЕЙ ПОЛИАМИДНЫХ ВСФ** в России
4. Охарактеризовать конкурентную ситуацию на рынке **КОВРОВЫХ ПОКРЫТИЙ ИЗ НИТЕЙ ПОЛИАМИДНЫХ ВСФ** в России
5. Определить ключевые тенденции и перспективы развития рынка **КОВРОВЫХ ПОКРЫТИЙ ИЗ НИТЕЙ ПОЛИАМИДНЫХ ВСФ** в России

Метод сбора и анализа данных

ФСГС РФ (Росстат): часто информация об **объемах производства продукции** не содержится в данных ФСГС РФ (Росстат) и процесс ее получения является очень трудоемким и сложным. В текущем исследовании мы имеем дело именно с таким случаем.

Анализа финансово-хозяйственной деятельности производителей: сведения о ряде производителей были получены в результате анализа показателей их финансово-хозяйственной деятельности, информации из открытых источников об их деятельности, мнений экспертов и наших собственных знаний о компаниях.

Mystery-Shopping с производителями: кроме того, информацию об объемах производства и ценах мы получили, вступив в **переговоры** с производителями в **завуалированной форме (Mystery-Shopping)** от имени потенциального заказчика.

Мониторинг документов: в качестве основных методов анализа данных выступают так называемые (1) Традиционный (качественный) контент-анализ интервью и документов и (2) Квантитативный (количественный) анализ с применением пакетов программ, к которым имеет доступ наше агентство.

Контент-анализ выполняется в рамках проведения Desk Research (кабинетное исследование). В общем виде целью кабинетного исследования является проанализировать ситуацию на рынке ковровых покрытий из нитей полиамидных BCF и получить (рассчитать) показатели, характеризующие его состояние в настоящее время и в будущем.

Источники получения информации

1. Базы данных Федеральной Таможенной службы РФ, ФСГС РФ (Росстат).
2. Материалы DataMonitor, EuroMonitor, Eurostat.
3. Печатные и электронные деловые и специализированные издания, аналитические обзоры.
4. Ресурсы сети Интернет в России и мире.
5. Экспертные опросы.
6. Материалы участников отечественного и мирового рынков.
7. Результаты исследований маркетинговых и консалтинговых агентств.
8. Материалы отраслевых учреждений и базы данных.
9. Результаты ценовых мониторингов.
10. Материалы и базы данных статистики ООН (United Nations Statistics Division: Commodity Trade Statistics, Industrial Commodity Statistics, Food and Agriculture Organization и др.).
11. Материалы Международного Валютного Фонда (International Monetary Fund).
12. Материалы Всемирного банка (World Bank).
13. Материалы ВТО (World Trade Organization).
14. Материалы Организации экономического сотрудничества и развития (Organization for Economic Cooperation and Development).
15. Материалы International Trade Centre.
16. Материалы Index Mundi.
17. Результаты исследований DISCOVERY Research Group.

Объем и структура выборки

Процедура контент-анализа документов не предполагает расчета объема выборочной совокупности. Обработке и анализу подлежат все доступные исследователю документы.

К отчету прилагается обработанная и пригодная к дальнейшему использованию база данных с подробной информацией об импорте в Россию и экспорте из России ковровых покрытий из нитей полиамидных ВCF. База включает в себя большое число различных показателей:

1. Категория продукта
2. Производитель
3. Год импорта/экспорта
4. Месяц импорта/экспорта
5. Страны получатели, отправители и производители товара
6. Объем импорта и экспорта в натуральном выражении
7. Объем импорта и экспорта в стоимостном выражении

Содержащиеся в базе данных сведения позволят Вам самостоятельно выполнить любые требующиеся запросы, которые не включены в отчет.

Глава 2. Классификация и основные характеристики ковровых покрытий из нитей полиамидных BCF

Нити полиамидные текстурированные BCF обладают рядом преимуществ в сравнении с аналогичной нитью из полипропилена. Ковровые напольные покрытия, изготовленные из полиамидных нитей, имеют высокую износостойкость, антистатичность, легко чистятся, создают комфорт в помещении.

Высокая равномерность физико-механических показателей и прочность пневмосоединений в сочетании с низкой усадкой при кипячении (в пределах 6-8 %), нитей, производимых предприятием, позволяют изготавливать ковровые покрытия в лучших европейских традициях и по европейским стандартам.

Полиамид, или нейлон — идеальная нить для ковра с точки зрения износостойкости. Из полиамидных волокон выпускают особенно прочные и легкие ковровые покрытия. Ковер из нейлона длительное время сохраняет текстуру и цвет, его ворс не приминается и не изнашивается от интенсивного хождения. Кроме того, нейлон не поддерживает горение. Однако окраска у нейлонового ковра не очень стойкая: поскольку полиамидная нить поступает в производство белого цвета и окрашивается уже в процессе изготовления ковра, нейлоновые покрытия менее устойчивы к истиранию и выгоранию цвета, чем полипропиленовые. Ковры и ковровые покрытия из нейлона, благодаря отличной окрашиваемости материала, можно изготовить в различной цветовой гамме с абсолютно любым рисунком.

BCF (БЦФ) – первичное волокно, полученное из экструдера (машина для размягчения гранул). Оно не проходит термической обработки. Его лишь растягивают путем перемотки на бобину. Такое волокно используют для изготовления относительно дешевых ковров. Срок службы ковров из нити BCF может варьироваться от 3 до 7 лет в зависимости от интенсивности эксплуатации.

Глава 3. Объем и темпы роста рынка ковровых покрытий из нитей полиамидных BCF в России

Объем и темпы роста рынка

Согласно расчетам аналитиков DISCOVERY Research Group, объем рынка ковровых покрытий из нитей полиамидных BCF в России в 2023 г. составил 8 398,1 тыс. кв. м.

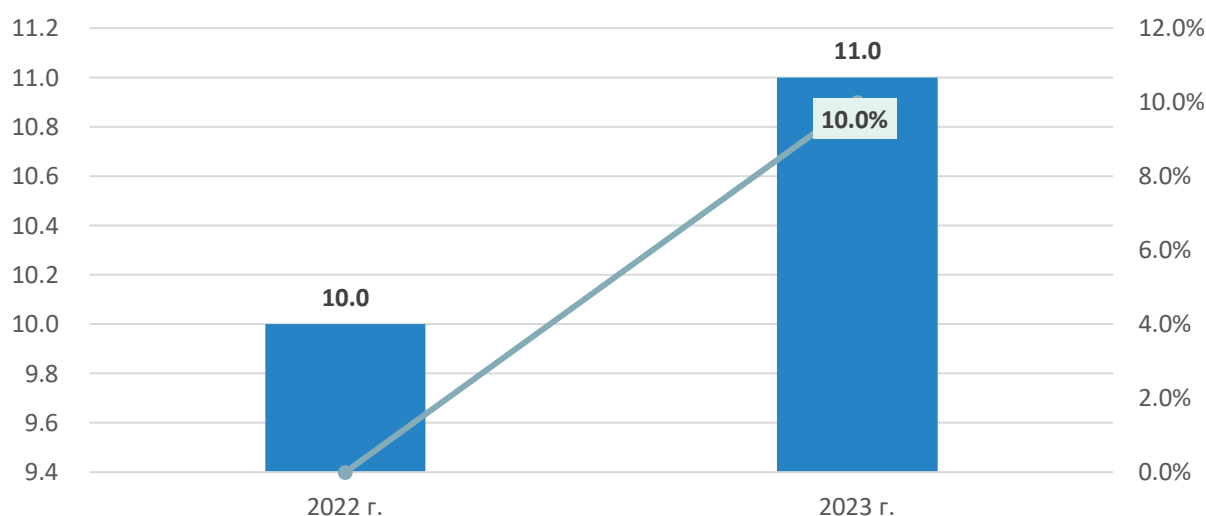
...

Таблица 1. Объем рынка ковровых покрытий из нитей полиамидных BCF в России в натуральном выражении, тыс. кв. м.

Показатель	2022 г.	2023 г.
Производство		
Импорт		
Объем рынка		8 398,1
% прироста		

Источник: расчеты DISCOVERY Research Group

Диаграмма 1. Объем и динамика рынка ковровых покрытий из нитей полиамидных BCF в России в натуральном выражении, тыс. кв. м. и % прироста



Источник: расчеты DISCOVERY Research Group

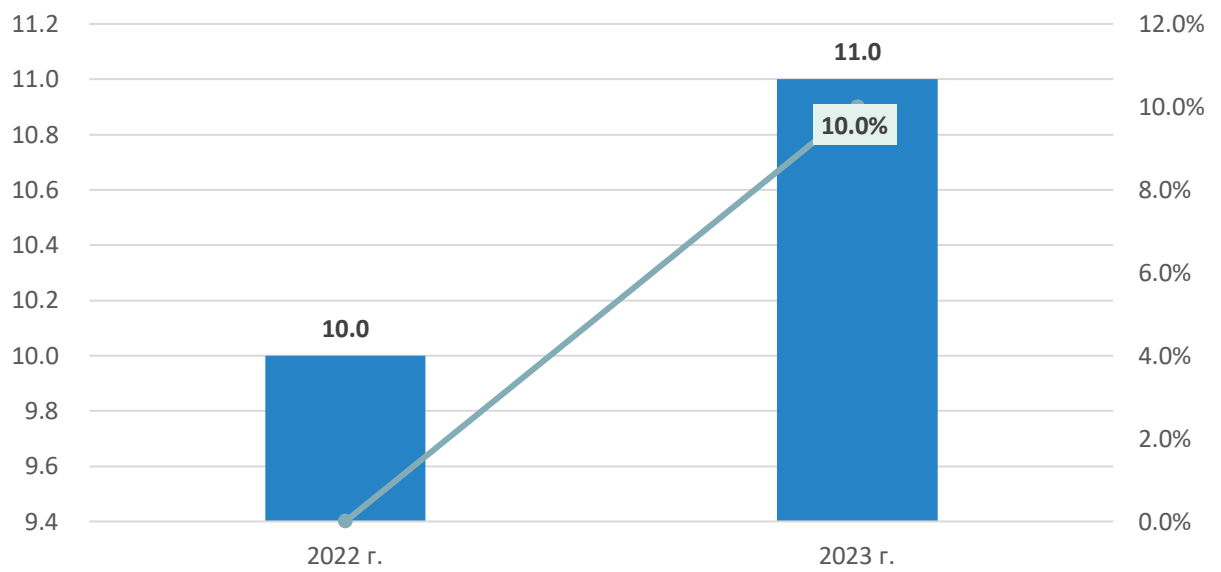
В стоимостном выражении рынок ковровых покрытий из нитей полиамидных BCF...

Таблица 2. Объем рынка ковровых покрытий из нитей полиамидных BCF в России в стоимостном выражении, \$ тыс.

Показатель	2022 г.	2023 г.
Производство		
Импорт		
Объем рынка		
% прироста		

Источник: расчеты DISCOVERY Research Group

Диаграмма 2. Объем и динамика рынка ковровых покрытий из нитей полиамидных ВCF в России в стоимостном выражении, \$ тыс. и % прироста



Источник: расчеты DISCOVERY Research Group

Объем рынка по производителям

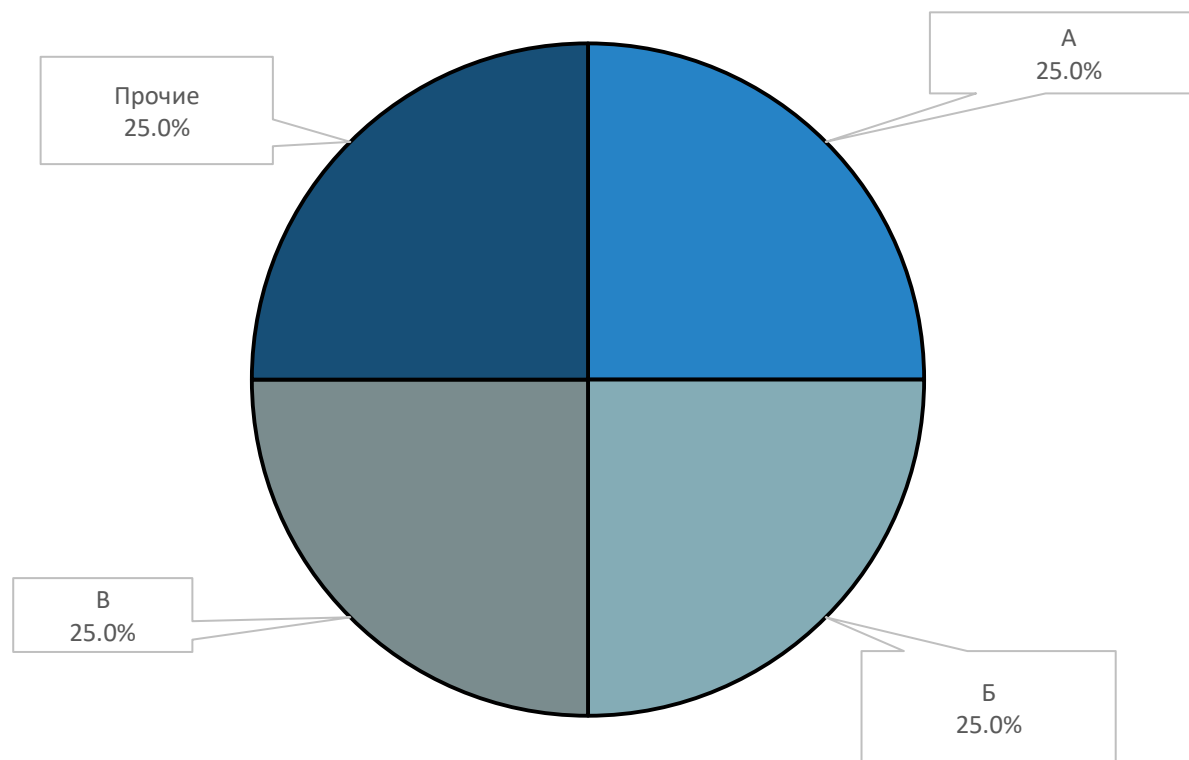
Если рассматривать рынок по производителям, то в 2023 г. лидером стала компания ООО НЕВА ТАФТ. ...

Таблица 3. Объем рынка ковровых покрытий из нитей полиамидных BCF по производителям в России в натуральном выражении, тыс. кв. м.

ПРОИЗВОДИТЕЛЬ	2022 г.				2023 г.			
	ИМ	ЭК	Пр-во	Рынок	ИМ	ЭК	Пр-во	Рынок
SPORT LINE KAZ								
ИП CARPET FLOORS & MORE								
ОМЕГА ТЕКС								
ОАО ВИТЕБСКИЕ КОВРЫ								
ТОО BUILD ENTERPRISE								
ТОО КОНТРАКТНЫЕ МАТЕРИАЛЫ								
ТОО ГЕШЕФТ ТРЕЙД								
ОФИС СОЛЮШНЗ ТОО								
ТОО PRO SPACE								
EL KANHAL FOR CARPETS - EL DARRASA? EL GAMALIYA CAIRO GOVERNORATE EGYPT								
JYSK A/S								
MAC CARPET								
ООО URGAZ CARPET								
ООО ЛЮБЕРЕЦКИЙ КОВРОВЫЙ ДОМ (ЛЮБЕРЕЦКИЕ КОВРЫ)								
ООО ВЕГА-ПРИНТ/ГК TEXPRO								
ООО ИМПЕРИАЛ-СТИЛЬ								
ООО НЕВА ТАФТ								
ООО СП ЗАРТЕКС								
Итого								

Источник: расчеты DISCOVERY Research Group

Диаграмма 3. Доли производителей в объеме рынка ковровых покрытий из нитей полиамидных BCF в России, % от натурального объема.



Источник: расчеты DISCOVERY Research Group

Анализ рынка ковровых покрытий из нитей полиамидных BCF в России

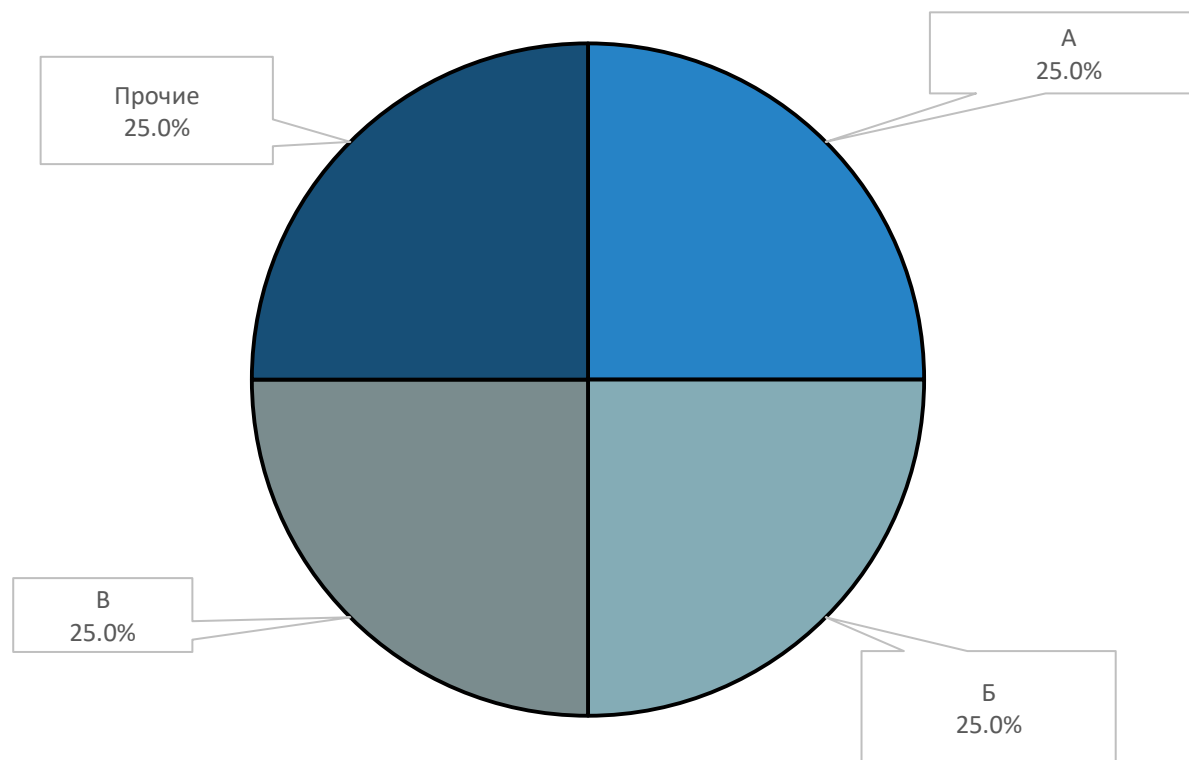
В стоимостном выражении на рынке ковровых покрытий из нитей полиамидных BCF в разрезе по производителям ...

Таблица 4. Объем рынка ковровых покрытий из нитей полиамидных BCF по производителям в России в стоимостном выражении, \$ тыс.

ПРОИЗВОДИТЕЛЬ	2022 г.				2023 г.			
	ИМ	ЭК	Пр-во	Рынок	ИМ	ЭК	Пр-во	Рынок
SPORT LINE KAZ								
ИП CARPET FLOORS & MORE								
ОМЕГА ТЕКС								
ОАО ВИТЕБСКИЕ КОВРЫ								
TOO BUILD ENTERPRISE								
TOO КОНТРАКТНЫЕ МАТЕРИАЛЫ								
TOO ГЕШЕФТ ТРЕЙД								
ОФИС СОЛЮШНЗ TOO								
TOO PRO SPACE								
EL KANHAL FOR CARPETS - EL DARRASA? EL GAMALIYA CAIRO GOVERNORATE EGYPT								
JYSK A/S								
MAC CARPET								
ООО URGAZ CARPET								
ООО ЛЮБЕРЕЦКИЙ КОВРОВЫЙ ДОМ (ЛЮБЕРЕЦКИЕ КОВРЫ)								
ООО ВЕГА-ПРИНТ/ГК TEXPRO								
ООО ИМПЕРИАЛ-СТИЛЬ								
ООО НЕВА ТАФТ								
ООО СП ЗАРТЕКС								
Итого								

Источник: расчеты DISCOVERY Research Group

Диаграмма 4. Доли производителей в объеме рынка ковровых покрытий из нитей полиамидных ВCF в России, % от стоимостного объема.



Источник: расчеты DISCOVERY Research Group

Глава 4. Производство ковровых покрытий из нитей полиамидных BCF в России

Часто информация об объемах производства продукции не содержится в данных ФСГС РФ (Росстат) и процесс ее получения является очень трудоемким и сложным. В текущем исследовании мы имеем дело именно с таким случаем. Поэтому, для корректного анализа объемов производства мы провели Mystery-Shopping.

Сотрудник компании ООО ПРОМТЕКСТИЛЬ (получатель BCF нити по базе ФТС РФ) отметил, что они используют нити для производства технических изделий и ковры не выпускают.

...

Таблица 5. Объем производства ковровых покрытий из нитей полиамидных BCF в России по производителям в натуральном выражении, тыс. кв. м.

СФ	Производитель	2022 г.	2023 г.
Московская область	ООО ЛЮБЕРЕЦКИЙ КОВРОВЫЙ ДОМ (ЛЮБЕРЕЦКИЕ КОВРЫ)		
Московская область	ООО ВЕГА-ПРИНТ/ГК ТЕХПРО		
Самарская область	ООО ИМПЕРИАЛ-СТИЛЬ		
Санкт-Петербург	ООО НЕВА ТАФТ		
Свердловская область	ООО СП ЗАРТЕКС		
	Итого		

Источник: расчеты DISCOVERY Research Group

Таблица 6. Объем производства ковровых покрытий из нитей полиамидных BCF в России по производителям в стоимостном выражении, \$ тыс.

СФ	Производитель	2022 г.	2023 г.
Московская область	ООО ЛЮБЕРЕЦКИЙ КОВРОВЫЙ ДОМ (ЛЮБЕРЕЦКИЕ КОВРЫ)		
Московская область	ООО ВЕГА-ПРИНТ/ГК ТЕХПРО		
Самарская область	ООО ИМПЕРИАЛ-СТИЛЬ		
Санкт-Петербург	ООО НЕВА ТАФТ		
Свердловская область	ООО СП ЗАРТЕКС		
	Итого		

Источник: расчеты DISCOVERY Research Group

Глава 5. Импорт ковровых покрытий из нитей полиамидных BCF в России и экспорт ковровых покрытий из нитей полиамидных BCF из России

В целом

В 2023 г. импорт ковровых покрытий из нитей полиамидных BCF составил ... тыс. кв. м.

Таблица 7. Объем импорта ковровых покрытий из нитей полиамидных BCF в Россию и экспорта из России в натуральном выражении, тыс. кв. м.

Направление перемещения	2022 г.	2023 г.
ИМ		

Источник: расчеты DISCOVERY Research Group по данным ФТС РФ

Далее представлены данные в стоимостном выражении. В 2023 г. импорт ковровых покрытий из нитей полиамидных BCF составил \$... тыс.

Таблица 8. Объем импорта ковровых покрытий из нитей полиамидных BCF в Россию и экспорта из России в стоимостном выражении 2022-2023 гг., \$ тыс.

Направление перемещения	2022 г.	2023 г.
ИМ		

Источник: расчеты Discovery Research Group по данным ФТС РФ

По производителям

Лидером в объеме импорта ковровых покрытий из нитей полиамидных BCF в натуральном выражении в 2023 г. стала компания ОАО ВИТЕБСКИЕ КОВРЫ.

Таблица 9. Объем импорта ковровых покрытий из нитей полиамидных BCF в Россию и экспорта из России по производителям в натуральном выражении, тыс. кв. м.

Направление перемещения	Производитель	2022 г.	2023 г.
ИМ	SPORT LINE KAZ		
	ИП CARPET FLOORS & MORE		
	ОМЕГА ТЕКС		
	ОАО ВИТЕБСКИЕ КОВРЫ		
	ТОО BUILD ENTERPRISE		
	ТОО КОНТРАКТНЫЕ МАТЕРИАЛЫ		
	ТОО ГЕШЕФТ ТРЕЙД		
	ОФИС СОЛЮШНЗ ТОО		
	ТОО PRO SPACE		
	EL KANHAL FOR CARPETS - EL DARRASA? EL GAMALIYA CAIRO GOVERNORATE EGYPT		
	JYSK A/S		
	MAC CARPET		
	ООО URGAZ CARPET		
ИМ Итого			

Источник: расчеты DISCOVERY Research Group по данным ФТС РФ

Далее представлены данные в стоимостном выражении.

Таблица 10. Объем импорта ковровых покрытий из нитей полиамидных BCF в Россию и экспорта из России по производителям в стоимостном выражении, \$ тыс.

Направление перемещения	Производитель	2022 г.	2023 г.
ИМ	SPORT LINE KAZ		
	ИП CARPET FLOORS & MORE		
	ОМЕГА ТЕКС		
	ОАО ВИТЕБСКИЕ КОВРЫ		
	ТОО BUILD ENTERPRISE		
	ТОО КОНТРАКТНЫЕ МАТЕРИАЛЫ		
	ТОО ГЕШЕФТ ТРЕЙД		
	ОФИС СОЛЮШНЗ ТОО		
	ТОО PRO SPACE		
	EL KANHAL FOR CARPETS - EL DARRASA? EL GAMALIYA CAIRO GOVERNORATE EGYPT		
	JYSK A/S		
	MAC CARPET		
	ООО URGAZ CARPET		
ИМ Итого			

Источник: расчеты Discovery Research Group по данным ФТС РФ

По странам происхождения

Значительный объем ковровых покрытий из нитей полиамидных BCF в 2023 г. в натуральном выражении был поставлен из Беларуси.

Таблица 11. Объем импорта ковровых покрытий из нитей полиамидных BCF в Россию по странам происхождения в натуральном выражении, тыс. кв. м.

Страна происхождения	2022 г.	2023 г.
БЕЛАРУСЬ		
КАЗАХСТАН		
ЕГИПЕТ		
УЗБЕКИСТАН		
ИМ Итого		

Источник: расчеты DISCOVERY Research Group по данным ФТС РФ

Далее таблица в стоимостном выражении.

Таблица 12. Объем импорта ковровых покрытий из нитей полиамидных BCF в Россию по странам происхождения в стоимостном выражении, \$ тыс.

Страна происхождения	2022 г.	2023 г.
БЕЛАРУСЬ		
КАЗАХСТАН		
ЕГИПЕТ		
УЗБЕКИСТАН		
ИМ Итого		

Источник: расчеты Discovery Research Group по данным ФТС РФ

Глава 6. Ключевые события, тенденции и перспективы развития рынка ковровых покрытий из нитей полиамидных ВСФ в России

Динамика цен на импортируемые ковровые покрытия из нитей полиамидных ВСФ

Стоимость импортируемых ковровых покрытий из нитей полиамидных ВСФ зависит от стоимости сырья и курса доллара США. Ниже представлена диаграмма с динамикой изменения цен

Диаграмма 5. Стоимость импортируемых ковровых покрытий из нитей полиамидных ВСФ, \$ тыс./тыс. кв. м.

Источник: по данным ФТС РФ

Рынок ковровых покрытий в России

В 2022 году в России было продано 67,56 млн квадратных метров ковров, что на 15,7% меньше, чем годом ранее. Такие данные представили аналитики «ГидМаркета».

По их словам, рынок ковров в России находится на стадии зрелости жизненного цикла, и характеризуется недорогими товарами, которые быстро находят спрос у потребителей. Эксперты оценивают потенциальную емкость рынка ковров в размере не более 10-15% от объема 2021 года, что составляет примерно 88-92 млн кв. м. В целом рынок ковров в России продолжает быть активным и предлагает перспективы для развития и роста, говорится в исследовании, опубликованном в июле 2023 года.

...

Агентство маркетинговых исследований

DISCOVERY RESEARCH GROUP

125438, Москва, ул. Михалковская 63Б, стр. 4, этаж 4

БЦ «Головинские пруды»

Тел. +7 (499) 394-53-60, (495) 968-13-14

e-mail: research@drgroup.ru

www.drgroup.ru

Схема проезда

