



# Аналитический отчет DISCOVERY RESEARCH GROUP

Анализ рынка  
листа просечно-вытяжного (ПВЛ)  
в России



Агентство DISCOVERY Research Group было создано в 2005 г. За годы работы нашими клиентами стали тысячи компаний. Со списком клиентов можно ознакомиться тут: <http://www.drgroup.ru/clients.html>

Наши клиенты, в том числе - крупнейшие мировые корпорации, выражают благодарность агентству за проведенные исследования <http://www.drgroup.ru/reviews.html>

### Почему маркетинговые исследования выгоднее покупать у нас?

#### 1. Мы используем максимально полный набор источников,

который можно использовать в рамках кабинетного исследования, включая экспертные интервью с игроками рынка, результаты обработки баз данных ФТС РФ, данные ФСГС РФ (Росстата), профильных государственных органов и многие другие виды источников информации.

#### 2. Мы обновляем исследование на момент его приобретения.

Таким образом, вы получаете обзор рынка по состоянию на самый последний момент. Наши отчеты всегда самые свежие на рынке!

#### 3. Мы максимально визуализируем данные

путем формирования таблиц и построения диаграмм. Это позволяет клиентам тратить меньше времени на анализ данных, а также использовать подготовленные нами графики в собственных документах. Естественно, при этом очень много выводов дается в текстовом виде, ведь далеко не всю информацию можно представить в виде таблиц и диаграмм.

#### 4. Все наши отчеты предоставляются клиентам в форматах Word и Excel,

что позволяет Вам в дальнейшем самостоятельно работать с отчетом, используя данные любым способом (изменять, копировать и вставлять в любой документ).

#### 5. Мы осуществляем послепродажную поддержку

Любой клиент после приобретения отчета может связаться с нашим агентством, и мы в кратчайшие сроки предоставим консультацию по теме исследования.

## Методология проведения исследований

Одним из направлений работы агентства DISCOVERY Research Group является подготовка *готовых исследований*. Также такие исследования называют *инициативными*, поскольку агентство самостоятельно инициирует их проведение, формулирует тему, цель, задачи, выбирает методологию проведения и после завершения проекта предлагает результаты всем заинтересованным лицам.

Мы проводим исследования рынков России, стран СНГ, Европы, США, некоторых стран Азиатско-Тихоокеанского региона.

Основным предназначением *готовых исследований* является ознакомление участников рынка – производителей, импортеров, дистрибьюторов, клиентов, всех заинтересованных лиц, – с текущей рыночной ситуацией, событиями прошлых периодов и прогнозами на будущее. *Хорошее готовое исследование должно быть логически выстроенным и внутренне непротиворечивым, емким без лишней малопригодной информации, точным и актуальным, давать возможность быстро получить нужные сведения.*

### РЫНОЧНЫЕ ПОКАЗАТЕЛИ

Хорошее готовое исследование должно отражать данные обо всех ключевых рыночных показателях, а значит содержать в себе информацию:

- об объеме, темпе роста и динамике развития производства, импорта и экспорта, и самого рынка;
- о различных сценариях прогноза ключевых показателей рынка в натуральном и стоимостном выражении;
- о структуре потребления;
- об основных сегментах рынка и ключевых отраслях;
- о ключевых тенденциях и перспективах развития рынка в ближайшие несколько лет;
- о ключевых факторах, определяющих текущее состояние и развитие рынка;
- о потребительских свойствах различных товарных групп;

- о рыночных долях основных участников рынка;
- о конкурентной ситуации на рынке;
- о финансово-хозяйственной деятельности участников рынка;
- иногда проводится мониторинг цен и определяется уровень цен на рынке;
- и др.

### **ИСТОЧНИКИ ИНФОРМАЦИИ**

Для того, чтобы клиент получил максимально детальное представление об анализируемом рынке мы используем все доступные источники информации:

1. Базы данных Федеральной Таможенной службы РФ, ФСГС РФ (Росстат).
2. Материалы DataMonitor, EuroMonitor, Eurostat.
3. Печатные и электронные деловые и специализированные издания, аналитические обзоры.
4. Ресурсы сети Интернет в России и мире.
5. Экспертные опросы.
6. Материалы участников отечественного и мирового рынков.
7. Результаты исследований маркетинговых и консалтинговых агентств.
8. Материалы отраслевых учреждений и базы данных.
9. Результаты ценовых мониторингов.
10. Материалы и базы данных статистики ООН (United Nations Statistics Division: Commodity Trade Statistics, Industrial Commodity Statistics, Food and Agriculture Organization и др.).
11. Материалы Международного Валютного Фонда (International Monetary Fund).

12. Материалы Всемирного банка (World Bank).
13. Материалы ВТО (World Trade Organization).
14. Материалы Организации экономического сотрудничества и развития (Organization for Economic Cooperation and Development).
15. Материалы International Trade Centre.
16. Материалы Index Mundi.
17. Результаты исследований DISCOVERY Research Group.

Очевидно, что использование большего числа источников позволяет исследователю, во-первых, собирать максимальный объем доступной информации, дополнять информацию из одних источников информацией из других источников, во-вторых, производить перекрестную проверку получаемых сведений.

Периодические печатные и цифровые СМИ подвержены влиянию участников рынка. При анализе необходимо внимательно сравнивать оценки разных показателей, предоставленных различными игроками. В базах данных ФТС РФ декларанты (импортеры и экспортеры) зачастую занижают импортную и экспортную цены. Кроме этого, многие источники не имеют возможности объективно и полно собирать всю необходимую информацию о рынке. Например, ФСГС РФ (Росстат) ведет учет сведений об объемах выпуска продукции не по всем кодам, существующим в классификаторе кодов ОКПД (общероссийский классификатор продукции по видам экономической деятельности). Следовательно, часть информации приходится получать из дополнительных источников.

В силу вышеназванных причин очень важно использовать максимально широкий круг источников информации.

### **ОБРАБОТКА БАЗ ДАННЫХ И ПРОГРАММНОЕ ОБЕСПЕЧЕНИЕ**

При этом сбор информации – это лишь полдела. Важно *правильно обработать базы данных и рассчитать значения требующихся показателей*. Для этого нужны высокая квалификация и опыт работы в программах Access, Excel, SPSS. Наши специалисты обладают этими качествами.

Кроме того, за годы работы специалистами агентства DISCOVERY Research Group разработаны *собственное специальное программное обеспечение и алгоритмы*

*обработки различных баз данных, в т.ч. баз данных ФТС РФ. Это позволяет производить более точные расчеты за меньший период времени, экономя тем самым деньги Клиента. При желании вы можете ознакомиться с ними.*

**Наши Клиенты получают возможность оперировать более точными оценками всевозможных рыночных показателей, более обоснованно оценивать позиции своей компании, прогнозировать объемы собственных продаж и продаж конкурентов!!!**

Этот отчет был подготовлен **DISCOVERY Research Group** исключительно в целях информации. **DISCOVERY Research Group** не гарантирует точности и полноты всех сведений, содержащихся в отчете, поскольку в некоторых источниках приведенные сведения могли быть случайно или намеренно искажены. Информация, представленная в этом отчете, не должна быть истолкована, прямо или косвенно, как информация, содержащая рекомендации по дальнейшим действиям по ведению бизнеса. Все мнение и оценки, содержащиеся в данном отчете, отражают мнение авторов на день публикации и могут быть изменены без предупреждения.

**DISCOVERY Research Group** не несет ответственности за какие-либо убытки или ущерб, возникшие в результате использования любой третьей стороной информации, содержащейся в данном отчете, включая опубликованные мнения или заключения, а также за последствия, вызванные неполнотой представленной информации. Информация, представленная в настоящем отчете, получена из открытых источников. Дополнительная информация может быть представлена по запросу.

Этот документ или любая его часть не может распространяться без письменного разрешения **DISCOVERY Research Group** либо тиражироваться любыми способами.

### **ВАЖНО!**

**Задачи, поставленные и решаемые в настоящем отчете являются общими и не могут рассматриваться как комплексное исследование рынка того или иного товара или услуги. Для решения специфических задач необходимо проведение Ad hoc исследования, которое в полной мере будет соответствовать потребностям бизнеса.**

Основное направление деятельности **DISCOVERY Research Group** – проведение маркетинговых исследований полного цикла в Москве и регионах России, а также выполнение отдельных видов работ на разных этапах реализации исследовательского проекта.

Также **DISCOVERY Research Group** в интересах Заказчика разрабатывает и реализует PR-кампании, проводит конкурентную разведку с привлечением соответствующих ресурсов.

Специалисты агентства обладают обширными знаниями в маркетинге, методологии, методике и технике маркетинговых и социологических исследований, экономике, математической статистике и анализе данных.

Специалисты агентства являются экспертами и авторами статей в известных деловых и специализированных изданиях, среди которых Коммерсантъ, Ведомости, Эксперт РБК, Профиль и ряд других.

Агентство **DISCOVERY Research Group** является партнером РИА «РосБизнесКонсалтинг» и многих других Интернет-площадок по продаже отчетов готовых исследований.



## Содержание

Содержание .....	9
Список таблиц и диаграмм .....	9
Таблицы: .....	10
Диаграммы: .....	10
Резюме .....	11
Глава 1. Методология исследования .....	12
Объект исследования .....	12
Цель исследования.....	12
Задачи исследования .....	12
Метод сбора и анализа данных .....	12
Источники получения информации .....	13
Объем и структура выборки.....	13
Глава 2. Классификация и основные характеристики листа ПВЛ.....	15
Глава 3. Объем и темпы роста рынка листа ПВЛ в России .....	16
Объем и темпы роста рынка .....	16
Объем рынка по производителям .....	18
<i>В натуральном выражении .....</i>	<i>18</i>
<i>В стоимостном выражении.....</i>	<i>20</i>
Глава 4. Производство листа ПВЛ в России.....	22
Глава 5. Импорт в Россию и экспорт из России листа ПВЛ .....	24
В целом .....	24
По производителям.....	25
По странам происхождения .....	27
По странам назначения .....	29
Глава 6. Основные факторы, события, тенденции и перспективы развития рынка листа ПВЛ в России.....	31
Потребление в регионах .....	31
Рост цен на металл .....	32
Цены на металлы в России в 2023 г. ....	32

## Список таблиц и диаграмм

Отчет содержит 14 таблиц и 5 диаграмм.

**Таблицы:**

Таблица 1. Объем рынка, импорта, экспорта и производства листа ПВЛ в России, тн. и % прироста.....	16
Таблица 2. Объем рынка, импорта, экспорта и производства листа ПВЛ в России, \$ тыс. и % прироста.....	16
Таблица 3. Объем рынка, импорта, экспорта и производства листа ПВЛ в России по производителям, тн. ....	18
Таблица 4. Объем рынка, импорта, экспорта и производства листа ПВЛ в России по производителям, \$ тыс. ....	20
Таблица 5. Объем производства листа ПВЛ в России по субъектам федерации и производителям, тн. ....	22
Таблица 6. Объем производства листа ПВЛ в России по субъектам федерации и производителям, \$ тыс. ....	22
Таблица 7. Объем и темпы прироста импорта листа ПВЛ в Россию и экспорта листа ПВЛ из России в натуральном выражении, тн. ....	24
Таблица 8. Объем и темпы прироста импорта листа ПВЛ в Россию и экспорта листа ПВЛ из России в стоимостном выражении, \$ тыс. ....	24
Таблица 9. Объем и темпы прироста импорта листа ПВЛ в Россию и экспорта листа ПВЛ из России по производителям в натуральном выражении, тн. ....	25
Таблица 10. Объем и темпы прироста импорта листа ПВЛ в Россию и экспорта листа ПВЛ из России по производителям в стоимостном выражении, \$ тыс. ....	26
Таблица 11. Объем и темпы прироста импорта листа ПВЛ в Россию по странам происхождения в натуральном выражении, тн. ....	27
Таблица 12. Объем и темпы прироста импорта листа ПВЛ в Россию по странам происхождения в стоимостном выражении, \$ тыс. ....	27
Таблица 13. Объем и темпы прироста экспорта листа ПВЛ из России по странам назначения в натуральном выражении, тн. ....	29
Таблица 14. Объем и темпы прироста экспорта листа ПВЛ из России по странам назначения в стоимостном выражении, \$ тыс. ....	29

**Диаграммы:**

Диаграмма 1. Объем и темпы прироста рынка листа ПВЛ в России, тн., %. ....	16
Диаграмма 2. Объем и темпы прироста рынка листа ПВЛ в России, \$ тыс., %.....	17
Диаграмма 3. Доли производителей в общем объеме рынка листа ПВЛ в России, % от натурального объема рынка. ....	19
Диаграмма 4. Доли производителей в общем объеме рынка листа ПВЛ в России, % от стоимостного объема рынка. ....	21
Диаграмма 5. Доли регионов в общем объеме рынка листа ПВЛ в России, % от натурального объема рынка.....	31

## Резюме

Объем рынка листа просечно-вытяжного (ПВЛ) в России в 2023 г. составил 32 822,7 тн. Рынок листа ПВЛ в России значительно зависел от импорта, поэтому в 2022 г. отмечалось его значительное падение.

В отчете содержатся сведения о следующих производителях: A2Z FILTRATION SPECIALITIES PVT. LTD, ANPING HONGYU WIRE MESH CO. LTD, ANPING TANGREN WIRE MESH PRODUCTS CO. LTD, BAODING CONQUER HARDWARE WIRE MESH CO.LTD, DEMANN INDUSTRIAL CO. LTD, EURO SITEX S.R.O., HANGZHOU LONGHE IMPORT AND EXPORT CO.LTD, HEBEI CONQUER HARDWARE WIRE MESH CO. LTD, HEBEI WEIJIA METAL MESH CO. LTD, LONGFIL CLEAN TECHNOLOGY CO. LTD, METAL TEHNOLOGIJA D.O.O, MOLINUS, АО БЕЛОРЕЦКИЙ МЕТАЛЛУРГИЧЕСКИЙ КОМБИНАТ, АО СПК, ООО ЛИДЕР, ООО МЕТАЛЛПРОФИЛЬ, ООО МЕТИЗИНВЕСТ, ООО М-СЕТ, ООО ПКФ ДИПОС, ООО ПКФ МЕТАЛЛТЕХСЕРВИС, ООО ПРЕССТИЖ, ООО ФЕРРУМ-РЕГИОН, ПАО КЗМС, УВМ-СТАЛЬ (ООО ПП АНКОР), ПАО АШИНСКИЙ МЕТАЛЛУРГИЧЕСКИЙ ЗАВОД, ПАО НОВОЛИПЕЦКИЙ МЕТАЛЛУРГИЧЕСКИЙ КОМБИНАТ и мн.др.

В 2023 г. объем экспорта ПВЛ листа из России составил \$586,1 тыс.

В 2023 г. лидером в поставках листа ПВЛ в Россию стала компания METAL TEHNOLOGIJA D.O.O.

В 2023 г. основные поставки листа ПВЛ в Россию были из Китая.

В 2023 г. основной объем экспорта листа ПВЛ поставлялся в Азербайджан.

## Глава 1. Методология исследования

### Объект исследования

Рынок листа просечно-вытяжного (ПВЛ) в России.

### Цель исследования

Текущее состояние и перспективы развития рынка листа просечно-вытяжного (ПВЛ) в России.

### Задачи исследования

1. Объем, темпы роста и динамика развития рынка листа просечно-вытяжного (ПВЛ) в России.
2. Объем и темпы роста производства листа просечно-вытяжного (ПВЛ) в России.
3. Объем импорта в Россию и экспорта из России листа просечно-вытяжного (ПВЛ).
4. Рыночные доли производителей и брендов на рынке листа просечно-вытяжного (ПВЛ) в России.
5. Основные события, тенденции и перспективы развития рынка (в ближайшие несколько лет) листа просечно-вытяжного (ПВЛ) в России.

### Метод сбора и анализа данных

**ФСГС РФ (Росстат):** часто информация об **объемах производства продукции** не содержится в данных ФСГС РФ (Росстат) и процесс ее получения является очень трудоемким и сложным. В текущем исследовании мы имеем дело именно с таким случаем.

**Анализа финансово-хозяйственной деятельности производителей:** сведения о ряде производителей были получены в результате анализа показателей их финансово-хозяйственной деятельности, информации из открытых источников об их деятельности, мнений экспертов и наших собственных знаний о компаниях.

**Интервью с производителями:** также мы провели **интервью с производителями** и получили сведения как о них самих, так и о деятельности их конкурентов.

**Mystery-Shopping с производителями:** кроме того, информацию об объемах производства и ценах мы получили, вступив в **переговоры с производителями в завуалированной форме (Mystery-Shopping)** от имени потенциального заказчика.

**Мониторинг документов:** в качестве основных методов анализа данных выступают так называемые (1) Традиционный (качественный) контент-анализ интервью и документов и (2) Квантитативный (количественный) анализ с применением пакетов программ, к которым имеет доступ наше агентство.

Контент-анализ выполняется в рамках проведения Desk Research (кабинетное исследование). В общем виде целью кабинетного исследования является проанализировать ситуацию на рынке листа ПВЛ и получить (рассчитать) показатели, характеризующие его состояние в настоящее время и в будущем.

### Источники получения информации

1. Базы данных Федеральной Таможенной службы РФ, ФСГС РФ (Росстат).
2. Материалы DataMonitor, EuroMonitor, Eurostat.
3. Печатные и электронные деловые и специализированные издания, аналитические обзоры.
4. Ресурсы сети Интернет в России и мире.
5. Экспертные опросы.
6. Материалы участников отечественного и мирового рынков.
7. Результаты исследований маркетинговых и консалтинговых агентств.
8. Материалы отраслевых учреждений и базы данных.
9. Результаты ценовых мониторингов.
10. Материалы и базы данных статистики ООН (United Nations Statistics Division: Commodity Trade Statistics, Industrial Commodity Statistics, Food and Agriculture Organization и др.).
11. Материалы Международного Валютного Фонда (International Monetary Fund).
12. Материалы Всемирного банка (World Bank).
13. Материалы ВТО (World Trade Organization).
14. Материалы Организации экономического сотрудничества и развития (Organization for Economic Cooperation and Development).
15. Материалы International Trade Centre.
16. Материалы Index Mundi.
17. Результаты исследований DISCOVERY Research Group.

### Объем и структура выборки

Процедура контент-анализа документов не предполагает расчета объема выборочной совокупности. Обработке и анализу подлежат все доступные исследователю документы.

К отчету прилагается обработанная и пригодная к дальнейшему использованию **база данных с подробной информацией об импорте в Россию и экспорте из России** листа ПВЛ. База включает в себя большое число различных показателей:

1. Категория продукта
2. Производитель

3. Год импорта/экспорта
4. Месяц импорта/экспорта
5. Компании получатели и отправители товара
6. Страны получатели, отправители и производители товара
7. Объем импорта и экспорта в натуральном выражении
8. Объем импорта и экспорта в стоимостном выражении

Содержащиеся в базе данных сведения позволят Вам самостоятельно выполнить любые требующиеся запросы, которые не включены в отчет.

## Глава 2. Классификация и основные характеристики листа ПВЛ

Просечно-вытяжной лист (лист ПВЛ, ПВС) – металлопрокат, который изготавливается из цельного листа методом одновременной просечки и вытяжки, что позволяет получить хорошее соотношение прочности, а также веса.

Лист ПВЛ, его также сокращенно **иногда именуют просечкой**, производится в соответствии требованиям ТУ. Технология его производства заключается в нанесении в определенной последовательности просечек на листовую сталь с последующей ее вытяжкой. В результате образуется перфорированный лист, имеющий 3Д структуру. Применяется данный вид просечки металлической для лестниц, переходных трапов, площадок в складских помещениях и производственных цехах.

*Некоторые производители отмечают, что лист ПВЛ является аналогом сетки ЦПВС. Цельнометаллическая Просечно-Вытяжная Сетка (ЦПВС) представляет собой металлический лист, равномерно прорубленный и растянутый в ромбовидные, расположенные в шахматном порядке ячейки. Этот вид сеток довольно часто называют просечкой металлической.* Изделие имеет ячеистую структуру и производится тем же способом, что и ПВЛ лист. Сначала на холоднокатаную листовую сталь наносятся просечки в шахматном порядке. После каждого ряда просечек сталь подвергается натяжению, в результате чего образуется сетка. Далее сетка сматывается в рулоны.

Лист ПВЛ используя для лестниц, переходов, настилов, трапов и других подобных изделий.

## Глава 3. Объем и темпы роста рынка листа ПВХ в России

### Объем и темпы роста рынка

Объем рынка листа ПВХ в России в 2023 г. составил 32 822,7 тн. Рынок листа ПВХ в России значительно зависел от импорта, поэтому в 2022 г. отмечалось его значительное падение.

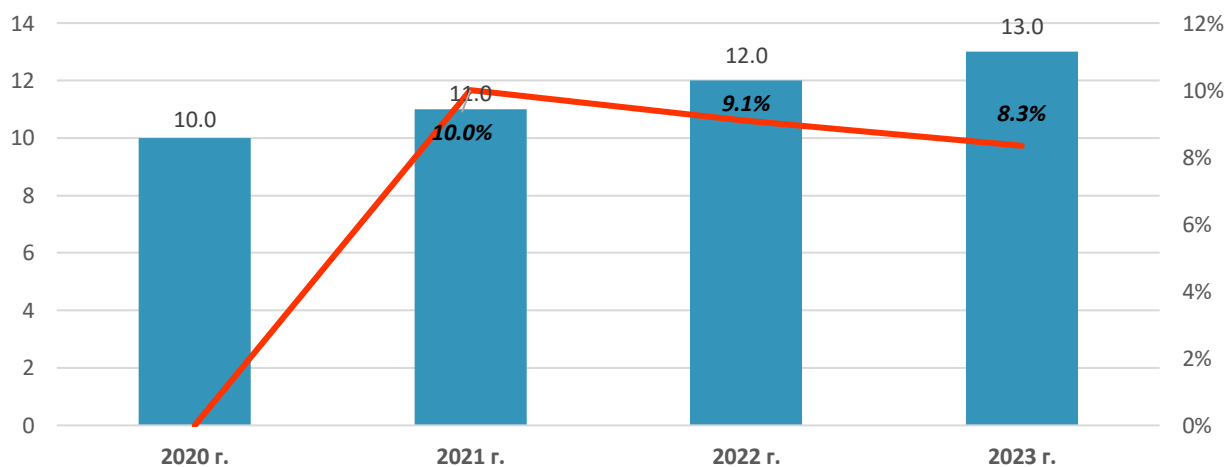
...

Таблица 1. Объем рынка, импорта, экспорта и производства листа ПВХ в России, тн. и % прироста.

Показатель	2020 г.	2021 г.	2022 г.	2023 г.
Производство				
Импорт				
Экспорт				
<b>Объем рынка</b>				<b>32 822,7</b>
% прироста				

Источник: расчеты DISCOVERY Research Group.

Диаграмма 1. Объем и темпы прироста рынка листа ПВХ в России, тн., %.



Источник: расчеты Discovery Research Group.

В стоимостном выражении объем рынка листа ПВХ ...

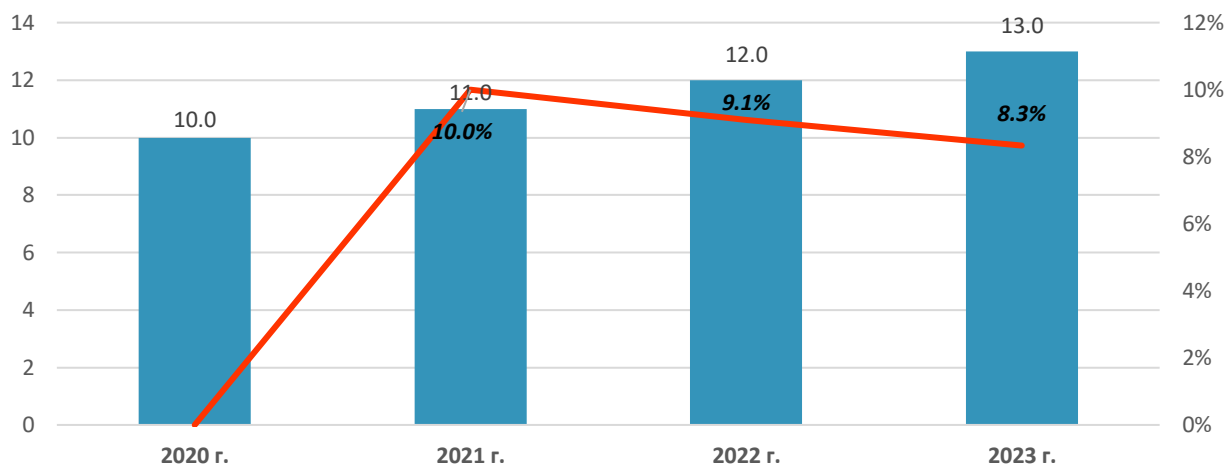
Таблица 2. Объем рынка, импорта, экспорта и производства листа ПВХ в России, \$ тыс. и % прироста.

Показатель	2020 г.	2021 г.	2022 г.	2023 г.
Производство				
Импорт				
Экспорт				
<b>Объем рынка</b>				
% прироста				

Источник: расчеты DISCOVERY Research Group.



Диаграмма 2. Объем и темпы прироста рынка листа ПВЛ в России, \$ тыс., %.



Источник: расчеты Discovery Research Group.

В 2024 г. ожидается ... рынка листа ПВЛ, т.к. ...

## Объем рынка по производителям

### *В натуральном выражении*

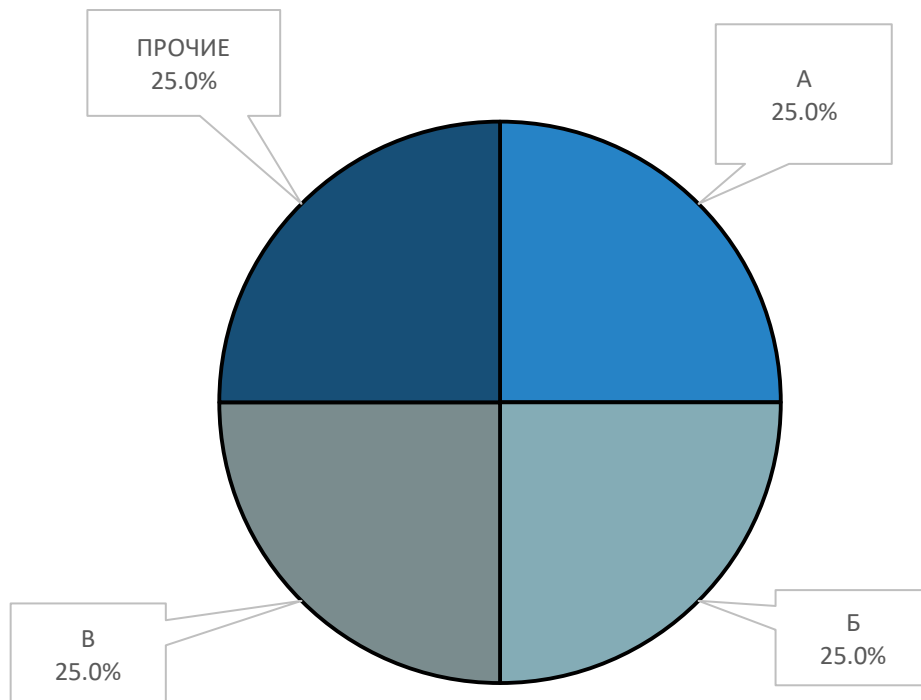
Лидером на рынке листа ПВЛ является компания ...

Таблица 3. Объем рынка, импорта, экспорта и производства листа ПВЛ в России по производителям, тн.

Производитель	2021 г.				2022 г.				2023 г.			
	ИМ	ЭК	Пр-во	Рынок	ИМ	ЭК	Пр-во	Рынок	ИМ	ЭК	Пр-во	Рынок
A2Z FILTRATION SPECIALITIES PVT. LTD												
ANPING HONGYU WIRE MESH CO. LTD												
ANPING TANGREN WIRE MESH PRODUCTS CO. LTD												
BAODING CONQUER HARDWARE WIRE MESH CO.LTD												
DEMANN INDUSTRIAL CO. LTD												
EURO SITEX S.R.O.												
HANGZHOU LONGHE IMPORT AND EXPORT CO.LTD												
...												
ООО ФЕРРУМ-РЕГИОН												
ООО ЭКСМЭШ												
ООО ЮРЕАЛ-СТРОЙ												
ПАО КЗМС												
...												
ПАО НОВОЛИПЕЦКИЙ МЕТАЛЛУРГИЧЕСКИЙ КОМБИНАТ												
ПРОЧИЕ												
<b>Итого</b>												

Источник: расчеты DISCOVERY Research Group

Диаграмма 3. Доли производителей в общем объеме рынка листа ПВЛ в России, % от натурального объема рынка.



Источник: расчеты Discovery Research Group.

*В стоимостном выражении*

Далее таблица в стоимостном выражении.

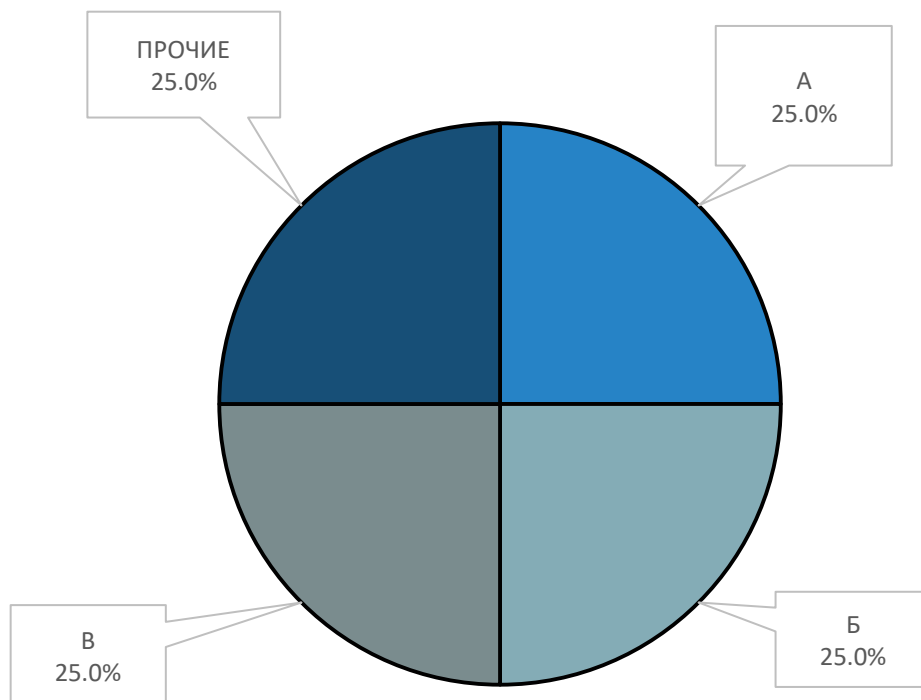
....

**Таблица 4. Объем рынка, импорта, экспорта и производства листа ПВЛ в России по производителям, \$ тыс.**

Производитель	2021 г.				2022 г.				2023 г.			
	ИМ	ЭК	Пр-во	Рынок	ИМ	ЭК	Пр-во	Рынок	ИМ	ЭК	Пр-во	Рынок
AZZ FILTRATION SPECIALITIES PVT. LTD												
ANPING HONGYU WIRE MESH CO. LTD												
ANPING TANGREN WIRE MESH PRODUCTS CO. LTD												
BAODING CONQUER HARDWARE WIRE MESH CO.LTD												
DEMANN INDUSTRIAL CO. LTD												
EURO SITEX S.R.O.												
HANGZHOU LONGHE IMPORT AND EXPORT CO.LTD												
...												
ООО ФЕРРУМ-РЕГИОН												
ООО ЭКСМЭШ												
ООО ЮРЕАЛ-СТРОЙ												
ПАО КЗМС												
...												
ПАО НОВОЛИПЕЦКИЙ МЕТАЛЛУРГИЧЕСКИЙ КОМБИНАТ												
ПРОЧИЕ												
<b>Итого</b>												

Источник: расчеты DISCOVERY Research Group

Диаграмма 4. Доли производителей в общем объеме рынка листа ПВЛ в России, % от стоимостного объема рынка.



Источник: расчеты Discovery Research Group.

## Глава 4. Производство листа ПВЛ в России

Сотрудники агентства Discovery Research Group обзвонили производителей листа ПВЛ и провели интервью с менеджерами от имени потенциального заказчика.

В 2023 г. в России было произведено ... тн. листа ПВЛ, что на ...% больше, чем в 2022 г.

Таблица 5. Объем производства листа ПВЛ в России по субъектам федерации и производителям, тн.

СФ	Производитель	2020 г.	2021 г.	2022 г.	2023 г.
Республика Башкортостан	АО БЕЛОРЕЦКИЙ МЕТАЛЛУРГИЧЕСКИЙ КОМБИНАТ				
Московская Область	АО СОЛНЕЧНОГОРСКИЙ ЗАВОД МЕТАЛЛИЧЕСКИХ СЕТОК ЛЕПСЕ				
Свердловская Область	АО СПК				
Свердловская Область	ИП КУЗЬМИНЫХ Ю.П.				
Нижегородская Область	ООО АРМСЕТНН				
Свердловская Область	ООО БВБ-АЛЬЯНС				
Брянская Область	ООО БРЯНСКИЙ ЗАВОД СВАРНЫХ СЕТОК				
Новосибирская Область	ООО БСМ				
...	...				
ЧЕЛЯБИНСКАЯ Область	ПАО АШИНСКИЙ МЕТАЛЛУРГИЧЕСКИЙ ЗАВОД				
Липецкая Область	ПАО НОВОЛИПЕЦКИЙ МЕТАЛЛУРГИЧЕСКИЙ КОМБИНАТ				
	Прочие				
	<b>Итого</b>				

Источник: расчеты Discovery Research Group.

В стоимостном выражении объем производства листа ПВЛ составил в 2023 г. составил \$... тыс.

Таблица 6. Объем производства листа ПВЛ в России по субъектам федерации и производителям, \$ тыс.

СФ	Производитель	2020 г.	2021 г.	2022 г.	2023 г.
Республика Башкортостан	АО БЕЛОРЕЦКИЙ МЕТАЛЛУРГИЧЕСКИЙ КОМБИНАТ				
Московская Область	АО СОЛНЕЧНОГОРСКИЙ ЗАВОД МЕТАЛЛИЧЕСКИХ СЕТОК ЛЕПСЕ				
Свердловская Область	АО СПК				
Свердловская Область	ИП КУЗЬМИНЫХ Ю.П.				
Нижегородская Область	ООО АРМСЕТНН				
Свердловская Область	ООО БВБ-АЛЬЯНС				
Брянская Область	ООО БРЯНСКИЙ ЗАВОД СВАРНЫХ СЕТОК				
Новосибирская Область	ООО БСМ				
...	...				
ЧЕЛЯБИНСКАЯ Область	ПАО АШИНСКИЙ МЕТАЛЛУРГИЧЕСКИЙ ЗАВОД				

## Анализ рынка листа просечно-вытяжного (ПВЛ) в России

Липецкая Область	ПАО НОВОЛИПЕЦКИЙ МЕТАЛЛУРГИЧЕСКИЙ КОМБИНАТ				
	Прочие				
	<b>Итого</b>				

Источник: расчеты Discovery Research Group.

## Глава 5. Импорт в Россию и экспорт из России листа ПВЛ

### В целом

В 2023 г. объем импорта листа ПВЛ в Россию оставил ... тн.

Таблица 7. Объем и темпы прироста импорта листа ПВЛ в Россию и экспорта листа ПВЛ из России в натуральном выражении, тн.

Направление перемещения	2020 г.	2021 г.	2022 г.	2023 г.
ИМ				
ЭК				

Источник: расчеты Discovery Research Group по данным ФТС РФ.

В 2023 г. объем экспорта ПВЛ листа из России составил \$586,1 тыс.

Таблица 8. Объем и темпы прироста импорта листа ПВЛ в Россию и экспорта листа ПВЛ из России в стоимостном выражении, \$ тыс.

Направление перемещения	2020 г.	2021 г.	2022 г.	2023 г.
ИМ				
ЭК				586,1

Источник: расчеты Discovery Research Group по данным ФТС РФ.



**По производителям**

В 2023 г. лидером в поставках листа ПВЛ в Россию стала компания METAL TECHNOLOGIJA D.O.O.

**Таблица 9. Объем и темпы прироста импорта листа ПВЛ в Россию и экспорта листа ПВЛ из России по производителям в натуральном выражении, тн.**

Направление перемещения	Производитель	2020 г.	2021 г.	2022 г.	2023 г.
ИМ	A2Z FILTRATION SPECIALITIES PVT. LTD				
	ANPING HONGYU WIRE MESH CO. LTD				
	ANPING TANGREN WIRE MESH PRODUCTS CO. LTD				
	BAODING CONQUER HARDWARE WIRE MESH CO.LTD				
	DEMANN INDUSTRIAL CO. LTD				
	EURO SITEX S.R.O.				
	HANGZHOU LONGHE IMPORT AND EXPORT CO.LTD				
	HEBEI CONQUER HARDWARE WIRE MESH CO. LTD				
	HEBEI WEIJIA METAL MESH CO. LTD				
	LONGFIL CLEAN TECHNOLOGY CO. LTD				
	METAL TECHNOLOGIJA D.O.O				
	MOLINUS				
	SINOSTEEL EQUIPMENT & ENGINEERING CO. LTD				
	TIANJIN HUACHEN IMPORT AND EXPORT TRADING COLTD				
	TID TECHNOLOGY INNOVATION DESIGN SRL				
	ООО ПКФ ДИПОС				
	ПАО ЗАПОРЖСКИЙ МК ЗАПОРЖСТАЛЬ				
ПРОЧИЕ					
<b>ИМ Итого</b>					
ЭК	АО ЕВРАЗ				
	АО МЕТАЛЛОТОРГ				
	АО СТАЛЕПРОМЫШЛЕННАЯ КОМПАНИЯ				
	ООО ДМИТРОВСКИЙ МЕТАЛЛОЦЕНТР				
	ООО ЗАВОД СТАЛЬНОГО ПРОКАТА				
	ООО МАГСТИЛПРОМ				
	ООО ПКФ ДИПОС				
	ПАО ЗАПОРЖСКИЙ МК ЗАПОРЖСТАЛЬ				
	ПАО ЧЕЛЯБИНСКИЙ МЕТАЛЛУРГИЧЕСКИЙ КОМБИНАТ				
ПРОЧИЕ					
<b>ЭК Итого</b>					

Источник: расчеты Discovery Research Group по данным ФТС РФ.

Далее таблица в стоимостном выражении.

Анализ рынка листа просечно-вытяжного (ПВЛ) в России

Таблица 10. Объем и темпы прироста импорта листа ПВЛ в Россию и экспорта листа ПВЛ из России по производителям в стоимостном выражении, \$ тыс.

Направление перемещения	Производитель	2020 г.	2021 г.	2022 г.	2023 г.
ИМ	A2Z FILTRATION SPECIALITIES PVT. LTD				
	ANPING HONGYU WIRE MESH CO. LTD				
	ANPING TANGREN WIRE MESH PRODUCTS CO. LTD				
	BAODING CONQUER HARDWARE WIRE MESH CO.LTD				
	DEMANN INDUSTRIAL CO. LTD				
	EURO SITEX S.R.O.				
	HANGZHOU LONGHE IMPORT AND EXPORT CO.LTD				
	HEBEI CONQUER HARDWARE WIRE MESH CO. LTD				
	HEBEI WEIJIA METAL MESH CO. LTD				
	LONGFIL CLEAN TECHNOLOGY CO. LTD				
	METAL TEHNOLOGIJA D.O.O				
	MOLINUS				
	SINOSTEEL EQUIPMENT & ENGINEERING CO. LTD				
	TIANJIN HUACHEN IMPORT AND EXPORT TRADING COLTD				
	TID TECHNOLOGY INNOVATION DESIGN SRL				
	ООО ПКФ ДИПОС				
	ПАО ЗАПОРОЖСКИЙ МК ЗАПОРОЖСТАЛЬ				
ПРОЧИЕ					
<b>ИМ Итог</b>					
ЭК	АО ЕВРАЗ				
	АО МЕТАЛЛОТОРГ				
	АО СТАЛЕПРОМЫШЛЕННАЯ КОМПАНИЯ				
	ООО ДМИТРОВСКИЙ МЕТАЛЛОЦЕНТР				
	ООО ЗАВОД СТАЛЬНОГО ПРОКАТА				
	ООО МАГСТИЛПРОМ				
	ООО ПКФ ДИПОС				
	ПАО ЗАПОРОЖСКИЙ МК ЗАПОРОЖСТАЛЬ				
	ПАО ЧЕЛЯБИНСКИЙ МЕТАЛЛУРГИЧЕСКИЙ КОМБИНАТ				
ПРОЧИЕ					
<b>ЭК Итог</b>					

Источник: расчеты Discovery Research Group по данным ФТС РФ.

### По странам происхождения

В 2023 г. основные поставки листа ПВЛ в Россию были из Китая.

**Таблица 11. Объем и темпы прироста импорта листа ПВЛ в Россию по странам происхождения в натуральном выражении, тн.**

Страна происхождения	2020 г.	2021 г.	2022 г.	2023 г.
АВСТРИЯ				
БОЛГАРИЯ				
БОСНИЯ И ГЕРЦЕГОВИНА				
БРАЗИЛИЯ				
ВЕЛИКОБРИТАНИЯ				
ГЕРМАНИЯ				
ЕВРОСОЮЗ				
ИНДИЯ				
ИНДОНЕЗИЯ				
ИСПАНИЯ				
ИТАЛИЯ				
КАНАДА				
КИТАЙ				
КОРЕЯ ЮЖНАЯ				
НИДЕРЛАНДЫ				
ПОЛЬША				
РОССИЯ				
СЕРБИЯ				
СЛОВАКИЯ				
СТРАНЫ ЕС				
США				
ТУРЦИЯ				
УКРАИНА				
ФИНЛЯНДИЯ				
ЧЕХИЯ				
ЮАР				
ПРОЧИЕ				
ЯПОНИЯ				
<b>ИМ Итого</b>				

Источник: расчеты Discovery Research Group по данным ФТС РФ.

Ниже таблица в стоимостном выражении.

**Таблица 12. Объем и темпы прироста импорта листа ПВЛ в Россию по странам происхождения в стоимостном выражении, \$ тыс.**

Страна происхождения	2020 г.	2021 г.	2022 г.	2023 г.
АВСТРИЯ				
БОЛГАРИЯ				
БОСНИЯ И ГЕРЦЕГОВИНА				
БРАЗИЛИЯ				
ВЕЛИКОБРИТАНИЯ				
ГЕРМАНИЯ				
ЕВРОСОЮЗ				

## Анализ рынка листа просечно-вытяжного (ПВЛ) в России

ИНДИЯ				
ИНДОНЕЗИЯ				
ИСПАНИЯ				
ИТАЛИЯ				
КАНАДА				
КИТАЙ				
КОРЕЯ ЮЖНАЯ				
НИДЕРЛАНДЫ				
ПОЛЬША				
РОССИЯ				
СЕРБИЯ				
СЛОВАКИЯ				
СТРАНЫ ЕС				
США				
ТУРЦИЯ				
УКРАИНА				
ФИНЛЯНДИЯ				
ЧЕХИЯ				
ЮАР				
ПРОЧИЕ				
ЯПОНИЯ				
<b>ИМ Итого</b>				

Источник: расчеты Discovery Research Group по данным ФТС РФ.

**По странам назначения**

В 2023 г. основной объем экспорта листа ПВЛ поставлялся в Азербайджан.

**Таблица 13. Объем и темпы прироста экспорта листа ПВЛ из России по странам назначения в натуральном выражении, тн.**

Страна назначения	2020 г.	2021 г.	2022 г.	2023 г.
АБХАЗИЯ				
АЗЕРБАЙДЖАН				
АНГОЛА				
БАНГЛАДЕШ				
БОЛГАРИЯ				
ГВИНЕЯ				
ГРУЗИЯ				
ЕГИПЕТ				
КИТАЙ				
ЛАТВИЯ				
ЛИТВА				
МОЛДОВА				
МОНГОЛИЯ				
США				
ТАДЖИКИСТАН				
ТУРКМЕНИСТАН				
ТУРЦИЯ				
УЗБЕКИСТАН				
УКРАИНА				
ФИНЛЯНДИЯ				
ШВЕЙЦАРИЯ				
ШПИЦБЕРГЕН И ЯН МАЙЕН				
ЭФИОПИЯ				
ЮЖНАЯ ОСЕТИЯ				
ПРОЧИЕ				
<b>ЭК Итог</b>				

Источник: расчеты Discovery Research Group по данным ФТС РФ.

Далее таблица в стоимостном выражении.

**Таблица 14. Объем и темпы прироста экспорта листа ПВЛ из России по странам назначения в стоимостном выражении, \$ тыс.**

Страна назначения	2020 г.	2021 г.	2022 г.	2023 г.
АБХАЗИЯ				
АЗЕРБАЙДЖАН				
АНГОЛА				
БАНГЛАДЕШ				
БОЛГАРИЯ				
ГВИНЕЯ				
ГРУЗИЯ				
ЕГИПЕТ				
КИТАЙ				
ЛАТВИЯ				

## Анализ рынка листа просечно-вытяжного (ПВЛ) в России

ЛИТВА				
МОЛДОВА				
МОНГОЛИЯ				
США				
ТАДЖИКИСТАН				
ТУРКМЕНИСТАН				
ТУРЦИЯ				
УЗБЕКИСТАН				
УКРАИНА				
ФИНЛЯНДИЯ				
ШВЕЙЦАРИЯ				
ШПИЦБЕРГЕН И ЯН МАЙЕН				
ЭФИОПИЯ				
ЮЖНАЯ ОСЕТИЯ				
ПРОЧИЕ				
<b>ЭК Итого</b>				

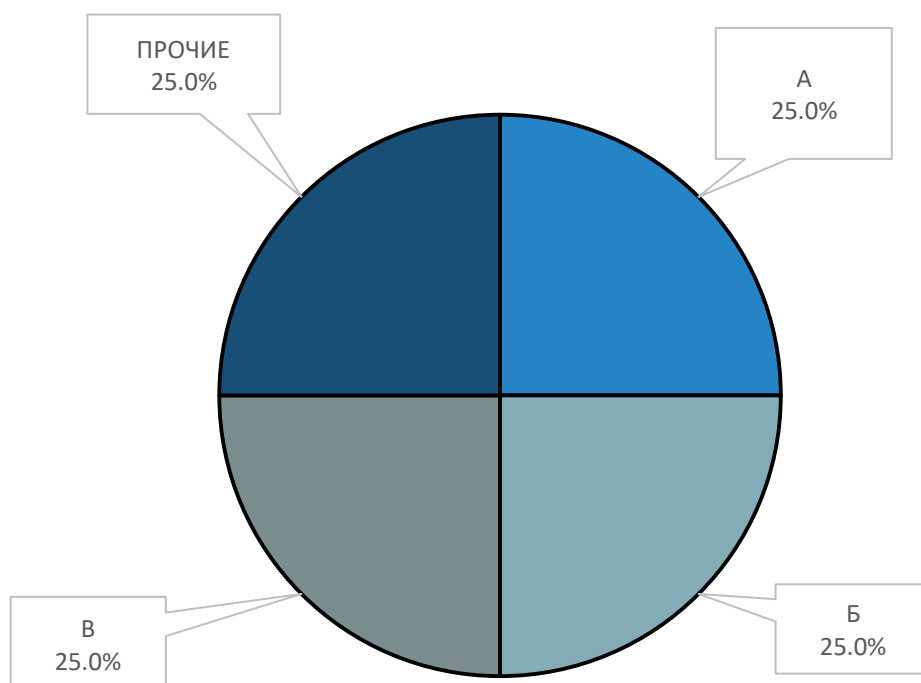
Источник: расчеты Discovery Research Group по данным ФТС РФ.

## Глава 6. Основные факторы, события, тенденции и перспективы развития рынка листа ПВЛ в России

### Потребление в регионах

Потребление листа ПВЛ в регионах напрямую связано с объемами строительства в них. ТОП-10 регионов по потреблению листа ПВЛ выглядит так: ...

Диаграмма 5. Доли регионов в общем объеме рынка листа ПВЛ в России, % от натурального объема рынка.



Источник: расчеты Discovery Research Group.

## Рост цен на металл

В России отмечают рост цен на металл. Как сообщают в Министерстве строительства и ЖКХ, это повлияет на увеличение стоимости стройматериалов.

По мнению экспертов, среди причин подорожания металла в России для осени 2023 года можно выделить несколько.

Важно влияние внешних рынков, прежде всего Китая, где для предупреждения появления избытка металлопродукции снизили национальное производство металлов на 20%. В результате возникшего дефицита металлопродукции на китайских рынках производители из России переориентировались на экспорт в Поднебесную, так как в финансовом плане экспорт более выгоден, чем продажи внутри РФ.

...

## Цены на металлы в России в 2023 г.

Статистические данные показывают, что число заявок на металлопрокат упало на 15% по сравнению с 2022 годом. Основной фактор падения спроса связан с экономической нестабильностью.

...

### Лист горячекатаный

После продолжительного отсутствия динамики цена на лист горячекатаный в первой половине 2023 года восстановилась и по результатам второго квартала установила годовой максимум 77 490 рублей за тонну, после чего скорректировалась до уровня 73490 рублей.

Во второй половине года котировки продолжили рост, в результате чего лист горячекатаный установил новый годовой максимум – 78990 рублей, что соответствует уровню июньских значений 2022 года.

...



Агентство маркетинговых исследований

DISCOVERY RESEARCH GROUP

125438, Москва, ул. Михалковская 63Б, стр. 4, этаж 4

БЦ «Головинские пруды»

Тел. +7 (499) 394-53-60, (495) 968-13-14

e-mail: [research@drgroup.ru](mailto:research@drgroup.ru)

[www.drgroup.ru](http://www.drgroup.ru)

### Схема проезда

