DISCOVERY RESEARCH GROUP

Аналитический отчет

DISCOVERY RESEARCH GROUP

Анализ рынка промышленных светодиодных (LED) светильников в России



Агентство DISCOVERY Research Group было создано в 2005 г. За годы работы нашими клиентами стали тысячи компаний. Со списком клиентов можно ознакомиться тут: **http://www.drgroup.ru/clients.html**

Наши клиенты, в том числе – крупнейшие мировые корпорации, выражают благодарность агентству за проведенные исследования **http://www.drgroup.ru/reviews.html**

Почему маркетинговые исследования выгоднее покупать у нас?

1. Мы используем максимально полный набор источников,

который можно использовать в рамках кабинетного исследования, включая экспертные интервью с игроками рынка, результаты обработки баз данных ФТС РФ, данные ФСГС РФ (Росстата), профильных государственных органов и многие другие виды источников информации.

2. Мы обновляем исследование на момент его приобретения.

Таким образом, вы получаете обзор рынка по состоянию на самый последний момент. Наши отчеты всегда самые свежие на рынке!

3. Мы максимально визуализируем данные

путем формирования таблиц и построения диаграмм. Это позволяет клиентам тратить меньше времени на анализ данных, а также использовать подготовленные нами графики в собственных документах. Естественно, при этом очень много выводов дается в текстовом виде, ведь далеко не всю информацию можно представить в виде таблиц и диаграмм.

4. Все наши отчеты предоставляются клиентам в форматах Word и Excel,

что позволяет Вам в дальнейшем самостоятельно работать с отчетом, используя данные любым способом (изменять, копировать и вставлять в любой документ).

5. Мы осуществляем послепродажную поддержку

Любой клиент после приобретения отчета может связаться с нашим агентством, и мы в кратчайшие сроки предоставим консультацию по теме исследования.

Методология проведения исследований

Одним из направлений работы агентства DISCOVERY Research Group является подготовка *готовых исследований*. Также такие исследования называют *инициативными*, поскольку агентство самостоятельно инициирует их проведение, формулирует тему, цель, задачи, выбирает методологию проведения и после завершения проекта предлагает результаты всем заинтересованным лицам.

Мы проводим исследования рынков России, стран СНГ, Европы, США, некоторых стран Азиатско-Тихоокеанского региона.

Основным предназначением *готовых исследований* является ознакомление участников рынка – производителей, импортеров, дистрибьюторов, клиентов, всех заинтересованных лиц, – с текущей рыночной ситуацией, событиями прошлых периодов и прогнозами на будущее. *Хорошее готовое исследование должно быть логически выстроенным и внутренне непротиворечивым, емким без лишней малопригодной информации, точным и актуальным, давать возможность быстро получить нужные сведения*.

РЫНОЧНЫЕ ПОКАЗАТЕЛИ

Хорошее готовое исследование должно отражать данные обо всех ключевых рыночных показателях, а значит содержать в себе информацию:

- об объеме, темпе роста и динамике развития производства, импорта и экспорта, и самого рынка;
- о различных сценариях прогноза ключевых показателей рынка в натуральном и стоимостном выражении;
- о структуре потребления;
- об основных сегментах рынка и ключевых отраслях;
- о ключевых тенденциях и перспективах развития рынка в ближайшие несколько лет;
- о ключевых факторах, определяющих текущее состояние и развитие рынка;
- о потребительских свойствах различных товарных групп;
- о рыночных долях основных участников рынка;
- о конкурентной ситуации на рынке;
- о финансово-хозяйственной деятельности участников рынка;
- иногда проводится мониторинг цен и определяется уровень цен на рынке;
- и др.

ИСТОЧНИКИ ИНФОРМАЦИИ

Для того, чтобы клиент получил максимально детальное представление об анализируем рынке мы используем все доступные источники информации:

1. Базы данных Федеральной Таможенной службы РФ, ФСГС РФ (Росстат).
2. Материалы DataMonitor, EuroMonitor, Eurostat.
3. Печатные и электронные деловые и специализированные издания, аналитические обзоры.
4. Ресурсы сети Интернет в России и мире.
5. Экспертные опросы.
6. Материалы участников отечественного и мирового рынков.
7. Результаты исследований маркетинговых и консалтинговых агентств.
8. Материалы отраслевых учреждений и базы данных.
9. Результаты ценовых мониторингов.
10. Материалы и базы данных статистики ООН (United Nations Statistics Division: Commodity Trade Statistics, Industrial Commodity Statistics, Food and Agriculture Organization и др.).
11. Материалы Международного Валютного Фонда (International Monetary Fund).
12. Материалы Всемирного банка (World Bank).
13. Материалы ВТО (World Trade Organization).
14. Материалы Организации экономического сотрудничества и развития (Organization for Economic Cooperation and Development).
15. Материалы International Trade Centre.
16. Материалы Index Mundi.
17. Результаты исследований DISCOVERY Research Group.

Очевидно, что использование большего числа источников позволяет исследователю, во-первых, собирать максимальный объем доступной информации, дополнять информацию из одних источников информацией из других источников, во-вторых, производить перекрестную проверку получаемых сведений.

Периодические печатные и цифровые СМИ подвержены влиянию участников рынка. При анализе необходимо внимательно сравнивать оценки разных показателей, предоставленных различными игроками. В базах данных ФТС РФ декларанты (импортеры и экспортеры) зачастую занижают импортную и экспортную цены. Кроме этого, многие источники не имеют возможности объективно и полно собирать всю необходимую информацию о рынке. Например, ФСГС РФ (Росстат) ведет учет сведений об объемах выпуска продукции не по всем кодам, существующим в классификаторе кодов ОКПД (общероссийский классификатор продукции по видам экономической деятельности). Следовательно, часть информации приходится получать из дополнительных источников.

В силу вышеназванных причин очень важно использовать максимально широкий круг источников информации.

ОБРАБОТКА БАЗ ДАННЫХ И ПРОГРАММНОЕ ОБЕСПЕЧЕНИЕ

При этом сбор информации – это лишь полдела. Важно *правильно обработать базы данных и рассчитать значения требующихся показателей*. Для этого нужны высокая квалификация и опыт работы в программах Access, Excel, SPSS. Наши специалисты обладают этими качествами.

Кроме того, за годы работы специалистами агентства DISCOVERY Research Group разработаны *собственное специальное программное обеспечение* и *алгоритмы обработки различных баз данных*, в т.ч. баз данных ФТС РФ. Это позволяет производить более точные расчеты за меньший период времени, экономя тем самым деньги Клиента. *При желании вы можете ознакомиться с ними*.

Наши Клиенты получают возможность оперировать более точными оценками всевозможных рыночных показателей, более обоснованно оценивать позиции своей компании, прогнозировать объемы собственных продаж и продаж конкурентов!!!

Этот отчет был подготовлен **DISCOVERY Research Group** исключительно в целях информации. **DISCOVERY Research Group** не гарантирует точности и полноты всех сведений, содержащихся в отчете, поскольку в некоторых источниках приведенные сведения могли быть случайно или намеренно искажены. Информация, представленная в этом отчете, не должна быть истолкована, прямо или косвенно, как информация, содержащая рекомендации по дальнейшим действиям по ведению бизнеса. Все мнение и оценки, содержащиеся в данном отчете, отражают мнение авторов на день публикации и могут быть изменены без предупреждения.

DISCOVERY Research Group не несет ответственности за какие-либо убытки или ущерб, возникшие в результате использования любой третьей стороной информации, содержащейся в данном отчете, включая опубликованные мнения или заключения, а также за последствия, вызванные неполнотой представленной информации. Информация, представленная в настоящем отчете, получена из открытых источников. Дополнительная информация может быть представлена по запросу.

Этот документ или любая его часть не может распространяться без письменного разрешения **DISCOVERY Research Group** либо тиражироваться любыми способами.

ВАЖНО!

Задачи, поставленные и решаемые в настоящем отчете являются общими и не могут рассматриваться как комплексное исследование рынка того или иного товара или услуги. Для решения специфических задач необходимо проведение Ad hoc исследования, которое в полной мере будет соответствовать потребностям бизнеса.

Основное направление деятельности **DISCOVERY Research Group** – проведение маркетинговых исследований полного цикла в Москве и регионах России, а также выполнение отдельных видов работ на разных этапах реализации исследовательского проекта.

Также **DISCOVERY Research Group** в интересах Заказчика разрабатывает и реализует PR-кампании, проводит конкурентную разведку с привлечением соответствующих ресурсов.

Специалисты агентства обладают обширными знаниями в маркетинге, методологии, методике и технике маркетинговых и социологических исследований, экономике, математической статистике и анализе данных.

Специалисты агентства являются экспертами и авторами статей в известных деловых и специализированных изданиях, среди которых Коммерсантъ, Ведомости, Эксперт Рбк, Профиль и ряд других.

Агентство **DISCOVERY Research Group** является партнером РИА «РосБизнесКонсалтинг» и многих других Интернет-площадок по продаже отчетов готовых исследований.

Содержание

Содержание 8
Список таблиц и диаграмм 8
Таблицы: 9
Диаграммы: 9
Резюме 9
Глава 1. Методология исследования 11
Объект исследования 11
Цель исследования 11
Задачи исследования 11
Метод сбора и анализа данных 11
Источники получения информации 12
Объем и структура выборки 12
Глава 2. Классификация и основные характеристики промышленных светодиодных (LED) светильников 14
Глава 3. Объем и темпы роста рынка промышленных светодиодных (LED) светильников в России 15
Объем и темпы роста рынка 15
Объем рынка по производителям 17
Глава 4. Производство промышленных светодиодных (LED) светильников в России 21
Глава 5. Импорт промышленных светодиодных (LED) светильников в России и экспорт промышленных светодиодных (LED) светильников из России ... 23
В целом 23
По производителям 24
По странам происхождения 26
Глава 6. Основные факторы, события, тенденции и перспективы развития рынка промышленных светодиодных (LED) светильников в России 28
Цена на рынке промышленных светодиодных (LED) светильников 28
Тенденции рынка 29
Изменение правил госзакупок светодиодных светильников 30

Список таблиц и диаграмм

Отчет содержит 14 таблиц и 4 диаграммы.

Таблицы:

Таблица 1. Объем рынка промышленных светодиодных (LED) светильников в России в натуральном выражении, тыс. шт.

Таблица 2. Объем рынка промышленных светодиодных (LED) светильников в России в стоимостном выражении, $ тыс.

Таблица 3. Объем рынка промышленных светодиодных (LED) светильников по производителям в России в натуральном выражении, тыс. шт.

Таблица 4. Объем рынка промышленных светодиодных (LED) светильников по производителям в России в стоимостном выражении, $ тыс.

Таблица 5. Объем производства промышленных светодиодных (LED) светильников в России по производителям в натуральном выражении, тыс. шт.

Таблица 6. Объем производства промышленных светодиодных (LED) светильников в России по производителям в стоимостном выражении, $ тыс.

Таблица 7. Объем импорта промышленных светодиодных (LED) светильников в Россию и экспорта из России, тыс. шт.

Таблица 8. Объем импорта промышленных светодиодных (LED) светильников в Россию и экспорта из России,), $ тыс.

Таблица 9. Объем импорта промышленных светодиодных (LED) светильников в Россию и экспорта из России, по производителям, тыс. шт.

Таблица 10. Объем импорта промышленных светодиодных (LED) светильников в Россию и экспорта из России, по производителям, $ тыс.

Таблица 11. Объем импорта промышленных светодиодных (LED) светильников в Россию, по странам происхождения, тыс. шт.

Таблица 12. Объем импорта промышленных светодиодных (LED) светильников в Россию, по странам происхождения, $ тыс.

Таблица 13. Цены на импортируемые промышленные светодиодные светильники, $ тыс./тыс. шт.

Таблица 14. Розничные цены на светодиодные светильники, руб./шт.

Диаграммы:

Диаграмма 1. Объем и динамика рынка промышленных светодиодных (LED) светильников в России в натуральном выражении, тыс. шт. и % прироста

Диаграмма 2. Объем и динамика рынка промышленных светодиодных (LED) светильников в России в стоимостном выражении, $ тыс. и % прироста

Диаграмма 3. Доли производителей в объеме рынка промышленных светодиодных (LED) светильников в России, % от натурального объема.

Диаграмма 4. Доли производителей в объеме рынка промышленных светодиодных (LED) светильников в России, % от стоимостного объема.

Резюме

Маркетинговое агентство DISCOVERY Research Group завершило исследование рынка промышленных светодиодных (LED) светильников в России.

Согласно расчетам аналитиков DISCOVERY Research Group, объем рынка промышленных светодиодных (LED) светильников в России в 2024 г. составил 2 981,2 тыс. шт. Рынок в основном состоит из производства.

В Отчете рассмотрены такие производители как: AGC LIGHTING CO. LTD, ETENLUX LIGHTING TECH CO.LTD, NINGBO YUSING LIGHTING CO. LTD, SHENZHEN SUN LED TECHNOLOGY CO. LTD, UNIEL LIGHTING CO. LTD, АО ДЮРЭЙ, ООО ПРОМСПЕЦЛЮКС, ООО УРАЛ ЛЭД, ООО МГК СВЕТОВЫЕ ТЕХНОЛОГИИ, ООО ЛЕДЕЛ (ООО ТД ФЕРЕКС), ООО ЛЕД-ЭНЕРГОСЕРВИС (ОПТОГАН), ООО НЕВА ЛАЙТИНГ ГРУПП (РАНЕЕ МИТСАН ЛАЙТИНГ), ООО ТЕГАС (ТЕГАС ЭЛЕКТРИК), ООО ФАЛДИ и мн. др.

Большинство производителей светодиодных светильников в России сосредоточены на выпуске уличных и промышленных светильников.

Импорт промышленных светодиодных (LED) светильников из стран ЕАЭС составляет 0,4% от всего объема импорта в натуральном выражении в 2024 г. Экспорт промышленных светодиодных (LED) светильников в страны ЕАЭС – 76,2%. Большая доля поставок в страны ЕАЭС из России – реэкспорт продукции из Китая.

В стоимостном выражении импорт промышленных светодиодных (LED) светильников в 2024 г. составил $8 409,9 тыс. Экспорт в 2024 г. был равен $1 610,3 тыс.

Наибольший объем импорта промышленных светодиодных (LED) светильников в Россию в натуральном выражении в 2024 г. был поставлен компанией FUZHOU JINHUIDA IMPORT&EXPORT CO. LTD.

В 2024 г. лидером по поставкам промышленных светодиодных (LED) светильников в Россию стал Китай – 98,6% от всего объема импорта в натуральном выражении.

Глава 1. Методология исследования

Объект исследования

Рынок промышленных светодиодных (LED) светильников в России.

Цель исследования

Текущее состояние и перспективы развития рынка промышленных светодиодных (LED) светильников в России.

Задачи исследования

1. Объем, темпы роста и динамику развития рынка промышленных светодиодных (LED) светильников в России
2. Объем и темпы роста производства промышленных светодиодных (LED) светильников в России
3. Объем импорта и экспорта промышленных светодиодных (LED) светильников
4. Рыночные доли основных участников рынка промышленных светодиодных (LED) светильников в России
5. Конкурентная ситуация на рынке промышленных светодиодных (LED) светильников в России
6. Ключевые события, тенденции и перспективы развития рынка промышленных светодиодных (LED) светильников в России

Метод сбора и анализа данных

ФСГС РФ (Росстат): часто информация об **объемах производства продукции** не содержится в данных ФСГС РФ (Росстат) и процесс ее получения является очень трудоемким и сложным. В текущем исследовании мы имеем дело именно с таким случаем.

Анализа финансово-хозяйственной деятельности производителей: сведения о ряде производителей были получены в результате анализа показателей их финансово-хозяйственной деятельности, информации из открытых источников об их деятельности, мнений экспертов и наших собственных знаний о компаниях.

Mystery-Shopping с производителями: кроме того, информацию об объемах производства и ценах мы получили, вступив в **переговоры** с производителями **в завуалированной форме (Mystery-Shopping)** от имени потенциального заказчика.

Мониторинг документов: в качестве основных методов анализа данных выступают так называемые (1) Традиционный (качественный) контент-анализ интервью и документов и (2) Квантитативный (количественный) анализ с применением пакетов программ, к которым имеет доступ наше агентство.

Контент-анализ выполняется в рамках проведения Desk Research (кабинетное исследование). В общем виде целью кабинетного исследования является проанализировать ситуацию на рынке промышленных светодиодных (LED) светильников и получить (рассчитать) показатели, характеризующие его состояние в настоящее время и в будущем.

Источники получения информации

1. Базы данных Федеральной Таможенной службы РФ, ФСГС РФ (Росстат).
2. Материалы DataMonitor, EuroMonitor, Eurostat.
3. Печатные и электронные деловые и специализированные издания, аналитические обзоры.
4. Ресурсы сети Интернет в России и мире.
5. Экспертные опросы.
6. Материалы участников отечественного и мирового рынков.
7. Результаты исследований маркетинговых и консалтинговых агентств.
8. Материалы отраслевых учреждений и базы данных.
9. Результаты ценовых мониторингов.
10. Материалы и базы данных статистики ООН (United Nations Statistics Division: Commodity Trade Statistics, Industrial Commodity Statistics, Food and Agriculture Organization и др.).
11. Материалы Международного Валютного Фонда (International Monetary Fund).
12. Материалы Всемирного банка (World Bank).
13. Материалы ВТО (World Trade Organization).
14. Материалы Организации экономического сотрудничества и развития (Organization for Economic Cooperation and Development).
15. Материалы International Trade Centre.
16. Материалы Index Mundi.
17. Результаты исследований DISCOVERY Research Group.

Объем и структура выборки

Процедура контент-анализа документов не предполагает расчета объема выборочной совокупности. Обработке и анализу подлежат все доступные исследователю документы.

К отчету прилагается обработанная и пригодная к дальнейшему использованию **база данных с подробной информацией об импорте в Россию и экспорте из России промышленных светодиодных (LED) светильников.** База включает в себя большое число различных показателей:

1. Производитель
2. Год импорта/экспорта
3. Месяц импорта/экспорта
4. Страны получатели, отправители и производители товара
5. Объем импорта и экспорта в натуральном выражении
6. Объем импорта и экспорта в стоимостном выражении

Содержащиеся в базе данных сведения позволят Вам самостоятельно выполнить любые требующиеся запросы, которые не включены в отчет.

Глава 2. Классификация и основные характеристики промышленных светодиодных (LED) светильников

Промышленные светодиодные светильники применяются для освещения производственных объектов, складов, цехов и других помещений с высокими требованиями к освещённости, безопасности и энергоэффективности. Они соответствуют нормативам (СП 52.13330.2016, ГОСТ 15597-82, СП 2.2.1.1312-03) и отличаются долговечностью, устойчивостью к агрессивным условиям и минимальными затратами на обслуживание.

…

Глава 3. Объем и темпы роста рынка промышленных светодиодных (LED) светильников в России

Объем и темпы роста рынка

Согласно расчетам аналитиков DISCOVERY Research Group, объем рынка промышленных светодиодных (LED) светильников в России в 2024 г. составил 2 981,2 тыс. шт. Рынок в основном состоит из производства.

…

Таблица 1. Объем рынка промышленных светодиодных (LED) светильников в России в натуральном выражении, тыс. шт.

Показатель	2021 г.	2022 г.	2023 г.	2024 г.
Производство				
Импорт				
Экспорт				
Объем рынка				**2 981,2**
% прироста				

Источник: расчеты DISCOVERY Research Group

Диаграмма 1. Объем и динамика рынка промышленных светодиодных (LED) светильников в России в натуральном выражении, тыс. шт. и % прироста

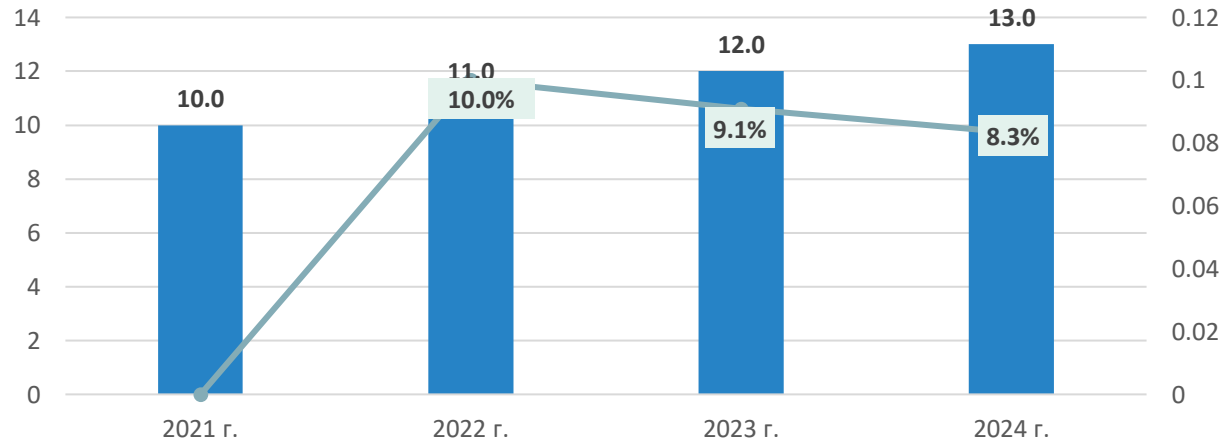

Источник: расчеты DISCOVERY Research Group

В стоимостном выражении рынок промышленных светодиодных (LED) светильников в 2024 г. составил $... тыс.

Таблица 2. Объем рынка промышленных светодиодных (LED) светильников в России в стоимостном выражении, $ тыс.

Показатель	2021 г.	2022 г.	2023 г.	2024 г.
Производство				
Импорт				

Экспорт				
Объем рынка				
% прироста				

Источник: расчеты DISCOVERY Research Group

Диаграмма 2. Объем и динамика рынка промышленных светодиодных (LED) светильников в России в стоимостном выражении, $ тыс. и % прироста

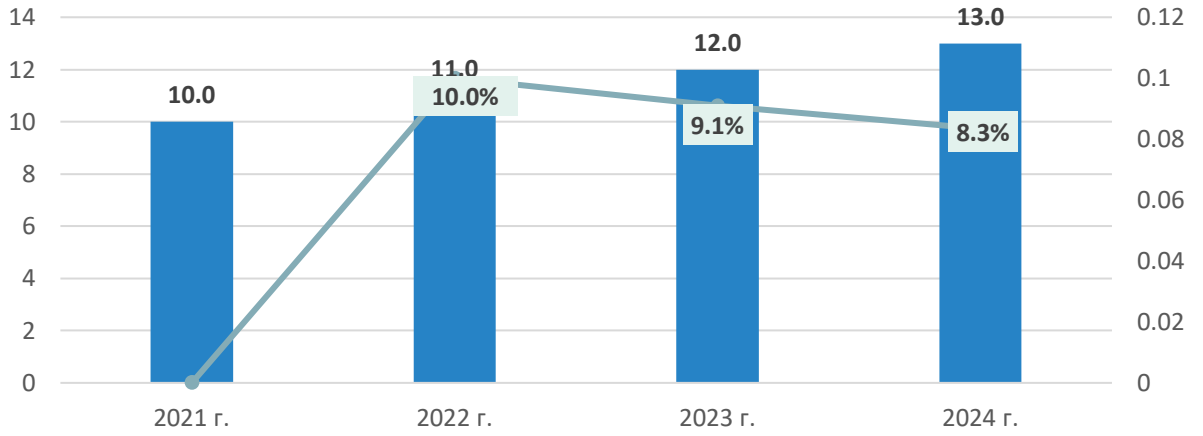

Источник: расчеты DISCOVERY Research Group

Объем рынка по производителям

В 2024 г. в натуральном выражении лидером стал …

Таблица 3. Объем рынка промышленных светодиодных (LED) светильников по производителям в России в натуральном выражении, тыс. шт.

Производитель	2023 г.				2024 г.			
	ИМ	ЭК	Пр-во	Рынок	ИМ	ЭК	Пр-во	Рынок
AGC LIGHTING CO. LTD								
B/E AEROSPACE INC.								
CECF-ELECTRIC TRADINGSHANGHAI CO. LTD								
ETENLUX LIGHTING TECH CO.LTD								
FUZHOU JINHUIDA IMPORT&EXPORT CO. LTD								
GOLDEN SCORPION AH CO. LTD								
JIANGSU SHENGHUI OPTOELECTRONIC CO. LTD								
NINGBO YUSING LIGHTING CO. LTD								
…								
ООО ТД ФОКУС								
ООО ТЕГАС (ТЕГАС ЭЛЕКТРИК)								
ООО ФАЛДИ								
ПРОЧИЕ								
Итого								

Источник: расчеты DISCOVERY Research Group

Диаграмма 3. Доли производителей в объеме рынка промышленных светодиодных (LED) светильников в России, % от натурального объема.

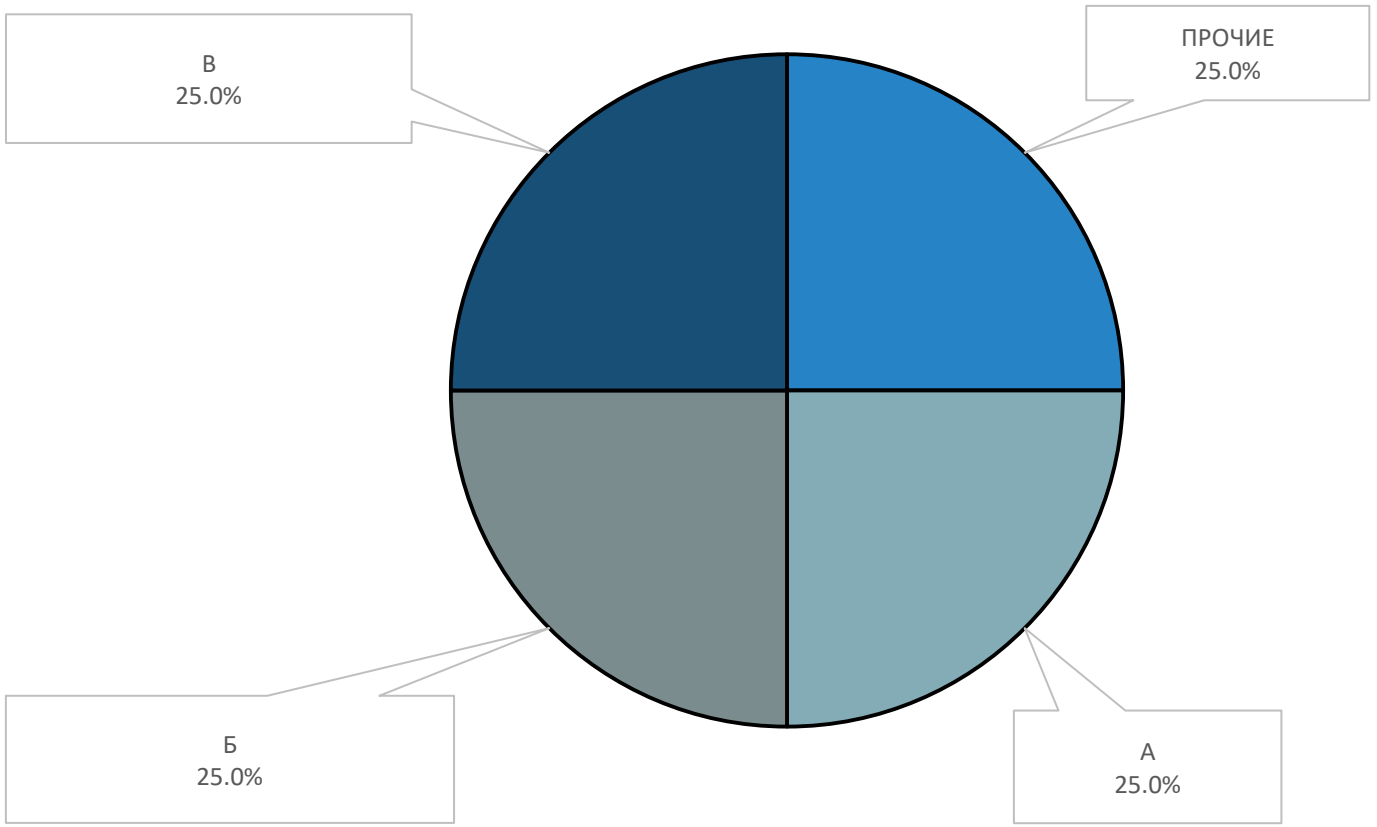

Источник: расчеты DISCOVERY Research Group

В стоимостном выражении рынок промышленных светодиодных (LED) светильников в разрезе по производителям выглядит несколько иначе.

Таблица 4. Объем рынка промышленных светодиодных (LED) светильников по производителям в России в стоимостном выражении, $ тыс.

Производитель	2023 г.				2024 г.			
	ИМ	ЭК	Пр-во	Рынок	ИМ	ЭК	Пр-во	Рынок
AGC LIGHTING CO. LTD								
B/E AEROSPACE INC.								
CECF-ELECTRIC TRADINGSHANGHAI CO. LTD								
ETENLUX LIGHTING TECH CO.LTD								
FUZHOU JINHUIDA IMPORT&EXPORT CO. LTD								
GOLDEN SCORPION AH CO. LTD								
JIANGSU SHENGHUI OPTOELECTRONIC CO. LTD								
NINGBO YUSING LIGHTING CO. LTD								
…								
ООО ТД ФОКУС								
ООО ТЕГАС (ТЕГАС ЭЛЕКТРИК)								
ООО ФАЛДИ								
ПРОЧИЕ								
Итого								

Источник: расчеты DISCOVERY Research Group

Диаграмма 4. Доли производителей в объеме рынка промышленных светодиодных (LED) светильников в России, % от стоимостного объема.

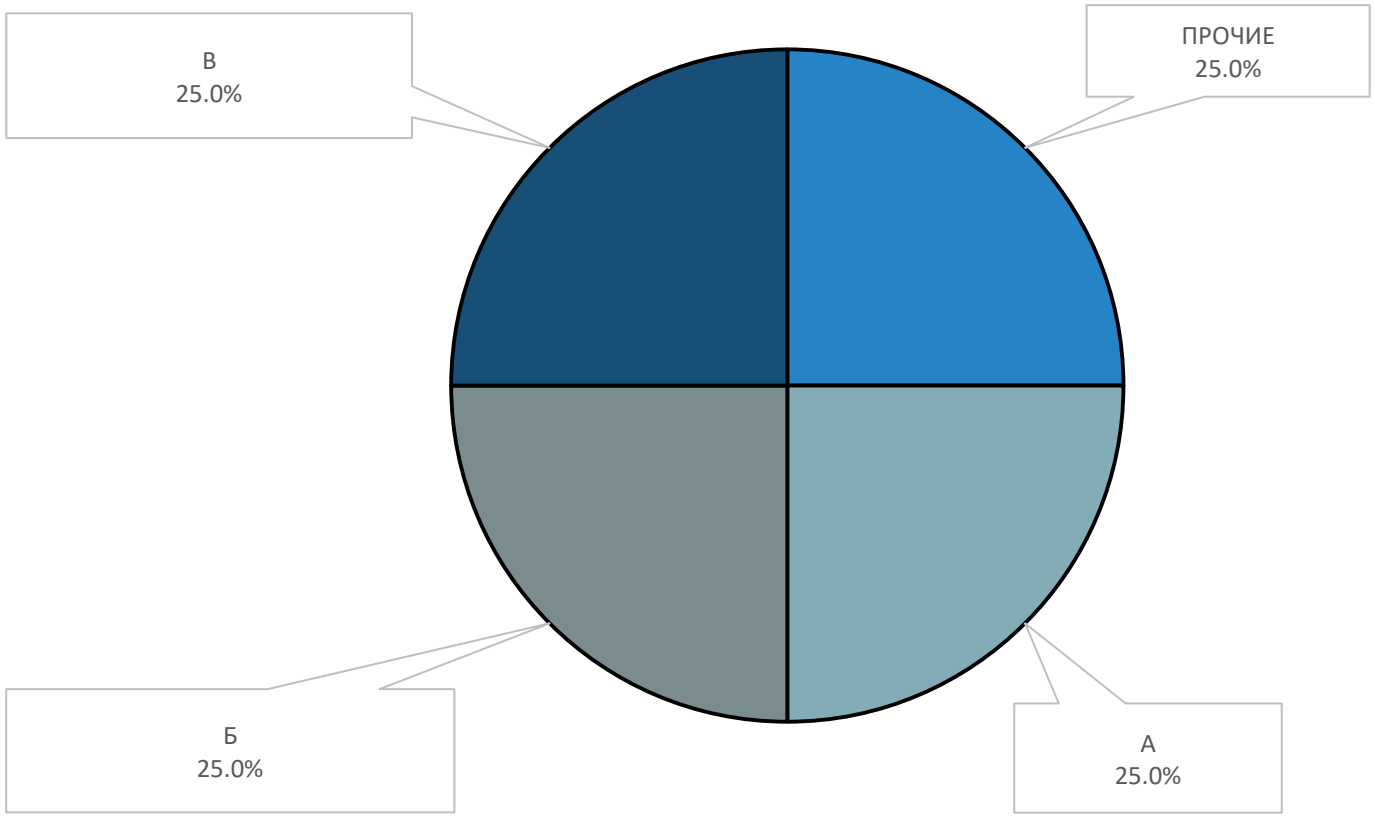

Источник: расчеты DISCOVERY Research Group

Глава 4. Производство промышленных светодиодных (LED) светильников в России

Помимо доступной для анализа информации из открытых источников, аналитиками DISCOVERY Research Group был проведен Mystery-Shopping с производителями: информацию об объемах производства и ценах ряда производителей мы получили, вступив в переговоры с производителями в завуалированной форме от имени потенциального заказчика.

Выяснилось, что большинство производителей светодиодных светильников в России сосредоточены на выпуске уличных и промышленных светильников.

Ниже представлена таблица с данными по производству промышленных светодиодных (LED) светильников в натуральном выражении.

Таблица 5. Объем производства промышленных светодиодных (LED) светильников в России по производителям в натуральном выражении, тыс. шт.

СФ	Производитель	2021 г.	2022 г.	2023 г.	2024 г.
Пермский край	АО ДЮРЭЙ				
Московская обл.	ООО ТД ТЕРРА				
Нижегородская обл.	ООО ПРОМСПЕЦЛЮКС				
Свердловская обл.	ООО УРАЛ ЛЭД				
г. Санкт-Петербург	ООО ТРИАЛАЙТ				
Самарская обл.	ООО ЛЮМ-ТРЕЙД				
Ульяновская обл.	ООО ФАРОС АГРО				
г. Москва	ООО МГК СВЕТОВЫЕ ТЕХНОЛОГИИ				
Челябинская обл.	АО АШАСВЕТОТЕХНИКА				
Томская обл.	АО ФИЗТЕХ-ЭНЕРГО				
Республика Бурятия	АО ХИАГДА				
Республика Татарстан	ООО ЛЕДЕЛ (ООО ТД ФЕРЕКС)				
г. Санкт-Петербург	ООО ЛЕД-ЭНЕРГОСЕРВИС (ОПТОГАН)				
г. Москва	ООО ЛЕД-ЭФФЕКТ				
Нижегородская обл.	ООО МАКСВЕТ НН				
г. Санкт-Петербург	ООО НЕВА ЛАЙТИНГ ГРУПП (РАНЕЕ МИТСАН ЛАЙТИНГ)				
Республика Татарстан	ООО НИТЕОС				
г. Санкт-Петербург	ООО ПРОМ-СВЕТ				
г. Санкт-Петербург	ООО СВТ				
Ульяновская обл.	ООО ТД ТЕХНОТРЕЙД				
Московская обл.	ООО ТД ФОКУС				
Краснодарский край	ООО ТЕГАС (ТЕГАС ЭЛЕКТРИК)				
Владимирская обл./г. Москва	ООО ФАЛДИ				

	Прочие				
	Итого				

Источник: расчеты DISCOVERY Research Group

Далее таблица в стоимостном выражении.

Таблица 6. Объем производства промышленных светодиодных (LED) светильников в России по производителям в стоимостном выражении, $ тыс.

СФ	Производитель	2021 г.	2022 г.	2023 г.	2024 г.
Пермский край	АО ДЮРЭЙ				
Московская обл.	ООО ТД ТЕРРА				
Нижегородская обл.	ООО ПРОМСПЕЦЛЮКС				
Свердловская обл.	ООО УРАЛ ЛЭД				
г. Санкт-Петербург	ООО ТРИАЛАЙТ				
Самарская обл.	ООО ЛЮМ-ТРЕЙД				
Ульяновская обл.	ООО ФАРОС АГРО				
г. Москва	ООО МГК СВЕТОВЫЕ ТЕХНОЛОГИИ				
Челябинская обл.	АО АШАСВЕТОТЕХНИКА				
Томская обл.	АО ФИЗТЕХ-ЭНЕРГО				
Республика Бурятия	АО ХИАГДА				
Республика Татарстан	ООО ЛЕДЕЛ (ООО ТД ФЕРЕКС)				
г. Санкт-Петербург	ООО ЛЕД-ЭНЕРГОСЕРВИС (ОПТОГАН)				
г. Москва	ООО ЛЕД-ЭФФЕКТ				
Нижегородская обл.	ООО МАКСВЕТ НН				
г. Санкт-Петербург	ООО НЕВА ЛАЙТИНГ ГРУПП (РАНЕЕ МИТСАН ЛАЙТИНГ)				
Республика Татарстан	ООО НИТЕОС				
г. Санкт-Петербург	ООО ПРОМ-СВЕТ				
г. Санкт-Петербург	ООО СВТ				
Ульяновская обл.	ООО ТД ТЕХНОТРЕЙД				
Московская обл.	ООО ТД ФОКУС				
Краснодарский край	ООО ТЕГАС (ТЕГАС ЭЛЕКТРИК)				
Владимирская обл./г. Москва	ООО ФАЛДИ				
	Прочие				
	Итого				

Источник: расчеты DISCOVERY Research Group

Глава 5. Импорт промышленных светодиодных (LED) светильников в России и экспорт промышленных светодиодных (LED) светильников из России

В целом

Примечание. Здесь будут показаны данные по импорту и экспорту с учетом стран-членов ЕАЭС.

Импорт промышленных светодиодных (LED) светильников в натуральном выражении в 2024 г. составил … тыс. шт.

Импорт промышленных светодиодных (LED) светильников из стран ЕАЭС составляет 0,4% от всего объема импорта в натуральном выражении в 2024 г. Экспорт промышленных светодиодных (LED) светильников в страны ЕАЭС – 76,2%. Большая доля поставок в страны ЕАЭС из России – реэкспорт продукции из Китая.

Таблица 7. Объем импорта промышленных светодиодных (LED) светильников в Россию и экспорта из России, тыс. шт.

Направление перемещения	МИР/ЕАЭС	2021 г.	2022 г.	2023 г.	2024 г.
ИМ	1. МИР				
	2. ЕАЭС				
ИМ Итог					
ЭК	1. МИР				
	2. ЕАЭС				
ЭК Итог					

Источник: расчеты DISCOVERY Research Group по данным ФТС РФ

В стоимостном выражении импорт промышленных светодиодных (LED) светильников в 2024 г. составил $8 409,9 тыс. Экспорт в 2024 г. был равен $1 610,3 тыс.

Таблица 8. Объем импорта промышленных светодиодных (LED) светильников в Россию и экспорта из России), $ тыс.

Направление перемещения	МИР/ЕАЭС	2021 г.	2022 г.	2023 г.	2024 г.
ИМ	1. МИР				
	2. ЕАЭС				
ИМ Итог					**8 409,9**
ЭК	1. МИР				
	2. ЕАЭС				
ЭК Итог					**1 610,3**

Источник: расчеты Discovery Research Group по данным ФТС РФ

По производителям

Наибольший объем импорта промышленных светодиодных (LED) светильников в Россию в натуральном выражении в 2024 г. был поставлен компанией FUZHOU JINHUIDA IMPORT&EXPORT CO. LTD.

Таблица 9. Объем импорта промышленных светодиодных (LED) светильников в Россию и экспорта из России по производителям, тыс. шт.

Направление перемещения	Производитель	2021 г.	2022 г.	2023 г.	2024 г.
ИМ	AGC LIGHTING CO. LTD				
	ATL BUSINESS SHENZHEN CO. LTD				
	B/E AEROSPACE INC.				
	CECF-ELECTRIC TRADINGSHANGHAI CO. LTD				
	CORTEM S.P.A.				
	DISANO ILLUMINAZIONE S.P.A.				
	ERCO GMBH				
	ETENLUX LIGHTING TECH CO.LTD				
	EYARN LIGHTING LIMITED				
	FAZZA LED LIGHTING CO. LIMITED				
	FOSHAN SHUNDE LONGBEN ELECTICAL APPLIANCE CO. LTD				
	ZHONGSHAN LANZHILIANG LIGHTING TECHNOLOGY CO.LTD				
	…				
	Страны ЕАЭС				
	ПРОЧИЕ				
ИМ Итог					
ЭК	ARTE LAMP S.R.L.				
	ATL BUSINESS SHENZHEN CO. LTD				
	CECF-ELECTRIC TRADINGSHANGHAI CO. LTD				
	CHINA NINGBO IVY LIGHTING ELECTRIC MANUFACTURING FACTORY				
	…				
	ПРОЧИЕ				
ЭК Итог					

Источник: расчеты DISCOVERY Research Group по данным ФТС РФ

Ниже представлены данные в стоимостном выражении.

Таблица 10. Объем импорта промышленных светодиодных (LED) светильников в Россию и экспорта из России по производителям, $ тыс.

Направление перемещения	Производитель	2021 г.	2022 г.	2023 г.	2024 г.
ИМ	AGC LIGHTING CO. LTD				
	ATL BUSINESS SHENZHEN CO. LTD				
	B/E AEROSPACE INC.				
	CECF-ELECTRIC TRADINGSHANGHAI CO. LTD				
	CORTEM S.P.A.				
	DISANO ILLUMINAZIONE S.P.A.				
	ERCO GMBH				

	ETENLUX LIGHTING TECH CO.LTD				
	EYARN LIGHTING LIMITED				
	FAZZA LED LIGHTING CO. LIMITED				
	FOSHAN SHUNDE LONGBEN ELECTICAL APPLIANCE CO. LTD				
	ZHONGSHAN LANZHILIANG LIGHTING TECHNOLOGY CO.LTD				
	…				
	Страны ЕАЭС				
	ПРОЧИЕ				
ИМ Итог					
ЭК	ARTE LAMP S.R.L.				
	ATL BUSINESS SHENZHEN CO. LTD				
	CECF-ELECTRIC TRADINGSHANGHAI CO. LTD				
	CHINA NINGBO IVY LIGHTING ELECTRIC MANUFACTURING FACTORY				
	…				
	ПРОЧИЕ				
ЭК Итог					

Источник: расчеты Discovery Research Group по данным ФТС РФ

По странам происхождения

Ниже рассмотрена структура импорта в Россию промышленных светодиодных (LED) светильников по странам происхождения.

В 2024 г. лидером по поставкам промышленных светодиодных (LED) светильников в Россию стал Китай – 98,6% от всего объема импорта в натуральном выражении.

Таблица 11. Объем импорта промышленных светодиодных (LED) светильников в Россию по странам происхождения, тыс. шт.

Страна происхождения	2021 г.	2022 г.	2023 г.	2024 г.
АВСТРИЯ				
БЕЛАРУСЬ				
БЕЛЬГИЯ				
ВЕЛИКОБРИТАНИЯ				
ВЬЕТНАМ				
ГЕРМАНИЯ				
ГОНКОНГ				
ЕВРОСОЮЗ				
ИНДОНЕЗИЯ				
ИРЛАНДИЯ				
ИСПАНИЯ				
ИТАЛИЯ				
КИТАЙ				
КОРЕЯ ЮЖНАЯ				
НИДЕРЛАНДЫ				
ПОЛЬША				
РОССИЯ				
РУМЫНИЯ				
СЕРБИЯ				
СИНГАПУР				
Страны ЕАЭС				
СТРАНЫ ЕС				
США				
ТАЙВАНЬ				
ТУРЦИЯ				
УЗБЕКИСТАН				
ФИНЛЯНДИЯ				
ФРАНЦИЯ				
ЧЕХИЯ				
ШВЕЙЦАРИЯ				
ПРОЧИЕ				
ЯПОНИЯ				
ИМ Итог				

Источник: расчеты DISCOVERY Research Group по данным ФТС РФ

Далее таблица в стоимостном выражении.

Таблица 12. Объем импорта промышленных светодиодных (LED) светильников в Россию по странам происхождения, $ тыс.

Страна происхождения	2021 г.	2022 г.	2023 г.	2024 г.
АВСТРИЯ				
БЕЛАРУСЬ				
БЕЛЬГИЯ				
ВЕЛИКОБРИТАНИЯ				
ВЬЕТНАМ				
ГЕРМАНИЯ				
ГОНКОНГ				
ЕВРОСОЮЗ				
ИНДОНЕЗИЯ				
ИРЛАНДИЯ				
ИСПАНИЯ				
ИТАЛИЯ				
КИТАЙ				
КОРЕЯ ЮЖНАЯ				
НИДЕРЛАНДЫ				
ПОЛЬША				
РОССИЯ				
РУМЫНИЯ				
СЕРБИЯ				
СИНГАПУР				
Страны ЕАЭС				
СТРАНЫ ЕС				
США				
ТАЙВАНЬ				
ТУРЦИЯ				
УЗБЕКИСТАН				
ФИНЛЯНДИЯ				
ФРАНЦИЯ				
ЧЕХИЯ				
ШВЕЙЦАРИЯ				
ПРОЧИЕ				
ЯПОНИЯ				
ИМ Итог				

Источник: расчеты Discovery Research Group по данным ФТС РФ

Глава 6. Основные факторы, события, тенденции и перспективы развития рынка промышленных светодиодных (LED) светильников в России

Цена на рынке промышленных светодиодных (LED) светильников

В 2024 г. средняя цена на импортируемые бытовые светодиодные (LED) светильники составляла $... тыс./тыс. шт.

Таблица 13. Цены на импортируемые промышленные светодиодные светильники за 2021-2024 гг., $ тыс./тыс. шт.

Производитель	2021 г.	2022 г.	2023 г.	2024 г.
AGC LIGHTING CO. LTD				
ATL BUSINESS SHENZHEN CO. LTD				
B/E AEROSPACE INC.				
CECF-ELECTRIC TRADINGSHANGHAI CO. LTD				
CORTEM S.P.A.				
DISANO ILLUMINAZIONE S.P.A.				
ERCO GMBH				
ETENLUX LIGHTING TECH CO.LTD				
EYARN LIGHTING LIMITED				
FAZZA LED LIGHTING CO. LIMITED				
FOSHAN SHUNDE LONGBEN ELECTICAL APPLIANCE CO. LTD				
FUZHOU JINHUIDA IMPORT&EXPORT CO. LTD				
GENERAL LIGHTING CO. LTD				
GOLDEN SCORPION AH CO. LTD				
HANGZHOU YIDENG LIGHTING CO. LTD				
HARMONY CORE YIWU PHOTOELECTRIC TECHNOLOGY CO. LTD				
IGUZZINI ILLUMINAZIONE S.P.A.				
ILIDA LIGHT LIMITED				
JIANGSU CONSTANT VICTORY LIGHTING TECH CO. LTD				
JIANGSU SHENGHUI LIGHTING & ELECTRONICS CO. LTD				
JIANGSU SHENGHUI OPTOELECTRONIC CO. LTD				
LUCKY LIGHT ELECTRONIC INTL CO. LTD.				
MAX FRANKE GMBH				
NINGBO OUTLUX ELECTRICAL CO. LTD				
NINGBO YOURLITE IMP&EXP. CO. LTD.				
NINGBO YUSING LIGHTING CO. LTD				
OPALTECH HK LTD				
OSRAM GMBH				
PSL ELEKTRONIK SAN. VE TIC A.S.				
SATTLER GMBH				
SHANGHAI CHEN YAO INTERNATIONAL TRADE COMPANY				
SHANGHAI QINSUN ELECTRIC CO. LTD				
SHENZHEN SUN LED TECHNOLOGY CO. LTD				
SUNRISE HOLDINGS LTD.				
UNIEL LIGHTING CO. LTD				
UNILUMIN GROUP CO. LTD				
WAROM TECHNOLOGY INCORPORATED COMPANY				
WINSUN IMP.& EXP.GROUP CO.LTD				

XIAMEN NEEX OPTICAL ELECTRONIC TECHNOLOGY CO. LTD				
XINGYUN LIGHTING ELECTRICAL CO. LTD				
XINHUA ELECTRICAL CO. LTD				
YANGZHOU LITEWAY IMPORT-EXPORT CO. LTD				
ZHEJIANG KLITE LIGHTING HOLDINGS CO. LTD				
ZHONGSHAN DIWA LIGHTING CO. LTD				
ZHONGSHAN LANZHILIANG LIGHTING TECHNOLOGY CO.LTD				
ООО ПРАНКОР				
Страны ЕАЭС				
ПРОЧИЕ				
Ср. цены ИМ				

Источник: расчеты DISCOVERY Research Group по данным ФТС РФ

Промышленные светильники для складов и цехов имеют высокую степень защиты (IP65–IP67) и мощность 20–200 Вт:

…

Таблица 14. Розничные цены на светодиодные светильники летом 2025 г., руб./шт.

Название светильника	Цена за 1 шт. (руб.)
Awax II U1 120Вт GL 5000К IP67	
Светильник светодиодный промышленный ЭРА SPP-401-0-50K-050 50Вт 5000К 6000Лм	2 290

Источник: открытые данные

Тенденции рынка

Рынок промышленных светодиодных светильников в России демонстрирует устойчивый рост, поддерживаемый государственными инициативами по энергосбережению, модернизацией производственных объектов и политикой импортозамещения.

Основные тенденции

1. **Рост спроса на энергоэффективные решения**:
   - **Причина**: Федеральный закон №261 «Об энергосбережении» (2009) и Постановление №898 (2015) о запрете закупок люминесцентных ламп

(G13) и светильников с ДРЛ для государственных нужд стимулируют переход на LED-технологии. Промышленные LED-светильники обеспечивают экономию электроэнергии до 70% по сравнению с лампами ДРЛ/ДНаТ и соответствуют стандартам СП 52.13330.2016.

- **…**

Изменение правил госзакупок светодиодных светильников

1 января 2025 года вступило в силу постановление Правительства РФ от 23 декабря 2024 года № 1875 «О мерах по предоставлению национального режима при осуществлении закупок товаров, работ, услуг для обеспечения государственных и муниципальных нужд, закупок товаров, работ, услуг отдельными видами юридических лиц».

...

Агентство маркетинговых исследований

DISCOVERY RESEARCH GROUP

125438, Москва, ул. Михалковская 63Б, стр. 4, этаж 4

БЦ «Головинские пруды»

Тел. +7 (499) 394-53-60, (495) 968-13-14

e-mail: research@drgroup.ru

www.drgroup.ru

Схема проезда

