DISCOVERY RESEARCH GROUP

Аналитический отчет DISCOVERY RESEARCH GROUP

Анализ рынка решеток литых чугунных (для перекрытия лотков и дождеприемников) в России



Агентство DISCOVERY Research Group было создано в 2005 г. За годы работы нашими клиентами стали тысячи компаний. Со списком клиентов можно ознакомиться тут: **http://www.drgroup.ru/clients.html**

Наши клиенты, в том числе – крупнейшие мировые корпорации, выражают благодарность агентству за проведенные исследования **http://www.drgroup.ru/reviews.html**

Почему маркетинговые исследования выгоднее покупать у нас?

1. Мы используем максимально полный набор источников,

который можно использовать в рамках кабинетного исследования, включая экспертные интервью с игроками рынка, результаты обработки баз данных ФТС РФ, данные ФСГС РФ (Росстата), профильных государственных органов и многие другие виды источников информации.

2. Мы обновляем исследование на момент его приобретения.

Таким образом, вы получаете обзор рынка по состоянию на самый последний момент. Наши отчеты всегда самые свежие на рынке!

3. Мы максимально визуализируем данные

путем формирования таблиц и построения диаграмм. Это позволяет клиентам тратить меньше времени на анализ данных, а также использовать подготовленные нами графики в собственных документах. Естественно, при этом очень много выводов дается в текстовом виде, ведь далеко не всю информацию можно представить в виде таблиц и диаграмм.

4. Все наши отчеты предоставляются клиентам в форматах Word и Excel,

что позволяет Вам в дальнейшем самостоятельно работать с отчетом, используя данные любым способом (изменять, копировать и вставлять в любой документ).

5. Мы осуществляем послепродажную поддержку

Любой клиент после приобретения отчета может связаться с нашим агентством, и мы в кратчайшие сроки предоставим консультацию по теме исследования.

Методология проведения исследований

Одним из направлений работы агентства DISCOVERY Research Group является подготовка *готовых исследований*. Также такие исследования называют *инициативными*, поскольку агентство самостоятельно инициирует их проведение, формулирует тему, цель, задачи, выбирает методологию проведения и после завершения проекта предлагает результаты всем заинтересованным лицам.

Мы проводим исследования рынков России, стран СНГ, Европы, США, некоторых стран Азиатско-Тихоокеанского региона.

Основным предназначением *готовых исследований* является ознакомление участников рынка – производителей, импортеров, дистрибьюторов, клиентов, всех заинтересованных лиц, – с текущей рыночной ситуацией, событиями прошлых периодов и прогнозами на будущее. *Хорошее готовое исследование должно быть логически выстроенным и внутренне непротиворечивым, емким без лишней малопригодной информации, точным и актуальным, давать возможность быстро получить нужные сведения*.

РЫНОЧНЫЕ ПОКАЗАТЕЛИ

Хорошее готовое исследование должно отражать данные обо всех ключевых рыночных показателях, а значит содержать в себе информацию:

- об объеме, темпе роста и динамике развития производства, импорта и экспорта, и самого рынка;
- о различных сценариях прогноза ключевых показателей рынка в натуральном и стоимостном выражении;
- о структуре потребления;
- об основных сегментах рынка и ключевых отраслях;
- о ключевых тенденциях и перспективах развития рынка в ближайшие несколько лет;
- о ключевых факторах, определяющих текущее состояние и развитие рынка;
- о потребительских свойствах различных товарных групп;
- о рыночных долях основных участников рынка;
- о конкурентной ситуации на рынке;
- о финансово-хозяйственной деятельности участников рынка;
- иногда проводится мониторинг цен и определяется уровень цен на рынке;
- и др.

ИСТОЧНИКИ ИНФОРМАЦИИ

Для того, чтобы клиент получил максимально детальное представление об анализируем рынке мы используем все доступные источники информации:

1. Базы данных Федеральной Таможенной службы РФ, ФСГС РФ (Росстат).
2. Материалы DataMonitor, EuroMonitor, Eurostat.
3. Печатные и электронные деловые и специализированные издания, аналитические обзоры.
4. Ресурсы сети Интернет в России и мире.
5. Экспертные опросы.
6. Материалы участников отечественного и мирового рынков.
7. Результаты исследований маркетинговых и консалтинговых агентств.
8. Материалы отраслевых учреждений и базы данных.
9. Результаты ценовых мониторингов.
10. Материалы и базы данных статистики ООН (United Nations Statistics Division: Commodity Trade Statistics, Industrial Commodity Statistics, Food and Agriculture Organization и др.).
11. Материалы Международного Валютного Фонда (International Monetary Fund).
12. Материалы Всемирного банка (World Bank).
13. Материалы ВТО (World Trade Organization).
14. Материалы Организации экономического сотрудничества и развития (Organization for Economic Cooperation and Development).
15. Материалы International Trade Centre.
16. Материалы Index Mundi.
17. Результаты исследований DISCOVERY Research Group.

Очевидно, что использование большего числа источников позволяет исследователю, во-первых, собирать максимальный объем доступной информации, дополнять информацию из одних источников информацией из других источников, во-вторых, производить перекрестную проверку получаемых сведений.

Периодические печатные и цифровые СМИ подвержены влиянию участников рынка. При анализе необходимо внимательно сравнивать оценки разных показателей, предоставленных различными игроками. В базах данных ФТС РФ декларанты (импортеры и экспортеры) зачастую занижают импортную и экспортную цены. Кроме этого, многие источники не имеют возможности объективно и полно собирать всю необходимую информацию о рынке. Например, ФСГС РФ (Росстат) ведет учет сведений об объемах выпуска продукции не по всем кодам, существующим в классификаторе кодов ОКПД (общероссийский классификатор продукции по видам экономической деятельности). Следовательно, часть информации приходится получать из дополнительных источников.

В силу вышеназванных причин очень важно использовать максимально широкий круг источников информации.

ОБРАБОТКА БАЗ ДАННЫХ И ПРОГРАММНОЕ ОБЕСПЕЧЕНИЕ

При этом сбор информации – это лишь полдела. Важно *правильно обработать базы данных и рассчитать значения требующихся показателей*. Для этого нужны высокая квалификация и опыт работы в программах Access, Excel, SPSS. Наши специалисты обладают этими качествами.

Кроме того, за годы работы специалистами агентства DISCOVERY Research Group разработаны *собственное специальное программное обеспечение* и *алгоритмы обработки различных баз данных*, в т.ч. баз данных ФТС РФ. Это позволяет производить более точные расчеты за меньший период времени, экономя тем самым деньги Клиента. *При желании вы можете ознакомиться с ними*.

Наши Клиенты получают возможность оперировать более точными оценками всевозможных рыночных показателей, более обоснованно оценивать позиции своей компании, прогнозировать объемы собственных продаж и продаж конкурентов!!!

Этот отчет был подготовлен **DISCOVERY Research Group** исключительно в целях информации. **DISCOVERY Research Group** не гарантирует точности и полноты всех сведений, содержащихся в отчете, поскольку в некоторых источниках приведенные сведения могли быть случайно или намеренно искажены. Информация, представленная в этом отчете, не должна быть истолкована, прямо или косвенно, как информация, содержащая рекомендации по дальнейшим действиям по ведению бизнеса. Все мнение и оценки, содержащиеся в данном отчете, отражают мнение авторов на день публикации и могут быть изменены без предупреждения.

DISCOVERY Research Group не несет ответственности за какие-либо убытки или ущерб, возникшие в результате использования любой третьей стороной информации, содержащейся в данном отчете, включая опубликованные мнения или заключения, а также за последствия, вызванные неполнотой представленной информации. Информация, представленная в настоящем отчете, получена из открытых источников. Дополнительная информация может быть представлена по запросу.

Этот документ или любая его часть не может распространяться без письменного разрешения **DISCOVERY Research Group** либо тиражироваться любыми способами.

ВАЖНО!

Задачи, поставленные и решаемые в настоящем отчете являются общими и не могут рассматриваться как комплексное исследование рынка того или иного товара или услуги. Для решения специфических задач необходимо проведение Ad hoc исследования, которое в полной мере будет соответствовать потребностям бизнеса.

Основное направление деятельности **DISCOVERY Research Group** – проведение маркетинговых исследований полного цикла в Москве и регионах России, а также выполнение отдельных видов работ на разных этапах реализации исследовательского проекта.

Также **DISCOVERY Research Group** в интересах Заказчика разрабатывает и реализует PR-кампании, проводит конкурентную разведку с привлечением соответствующих ресурсов.

Специалисты агентства обладают обширными знаниями в маркетинге, методологии, методике и технике маркетинговых и социологических исследований, экономике, математической статистике и анализе данных.

Специалисты агентства являются экспертами и авторами статей в известных деловых и специализированных изданиях, среди которых Коммерсантъ, Ведомости, Эксперт Рбк, Профиль и ряд других.

Агентство **DISCOVERY Research Group** является партнером РИА «РосБизнесКонсалтинг» и многих других Интернет-площадок по продаже отчетов готовых исследований.

Содержание

Список таблиц и диаграмм 10

Таблицы: 10
Диаграммы: 12

Резюме 14

Глава 1. Методология исследования 16

Объект исследования 16
Цель исследования 16
Задачи исследования 16
Метод сбора и анализа данных 16
Источники получения информации 17
Объем и структура выборки 18

Глава 2. Классификация и основные характеристики решеток для перекрытия лотков и дождеприемников 19

Классификация решеток 20

Чугунные решетки 20

Стальные решетки 20

Медные решетки 20

Пластиковые решетки 20

Глава 3. Объем и темпы роста рынка решеток литых чугунных (для перекрытия лотков и дождеприемников) в России 22

Объем и темпы роста рынка 22

Объем рынка по производителям 24

Объем и темпы роста рынка по Федеральным округам и субъектам Федерации 28

Прогноз развития рынка 32

Глава 4. Производство решеток литых чугунных (для перекрытия лотков и дождеприемников) в России 34

Производство 36

Производство по производителям 37

Глава 5. Импорт решеток литых чугунных (для перекрытия лотков и дождеприемников) в Россию и экспорт решеток литых чугунных (для перекрытия лотков и дождеприемников) из России 40

Импорт 40

Импорт по производителям 41

Импорт по странам *43*
Экспорт 44
Экспорт по производителям *44*
Экспорт по странам *44*
Глава 6. Тенденции и перспективы развития рынка решеток литых чугунных (для перекрытия лотков и дождеприемников) 45
Глава 7. Финансово-хозяйственная деятельность и планы развития ключевых игроков рынка решеток литых чугунных (для перекрытия лотков и дождеприемников) 45
ГРУППА «НОВЫЕ ТЕХНОЛОГИИ» /ГК «ЧУГУННЫЙ МЕТАЛЛОПРОКАТ» 46
ГРУППА ПРЕДПРИЯТИЙ «СОЮЗ» 46
ИП КУТИН ИГОРЬ АЛЕКСАНДРОВИЧ/ЖБИ «КУБАНЬ СПЕЦ БЕТОН» 46
ОАО «ЧУГУНОЛИТЕЙНЫЙ ЗАВОД БКМЗ» 47
ООО «АКВАСТОК» 47
ООО «БЕТОН ПРОЕКТ» 47
ООО «ГИДРОГРУПП» 47
ООО «ДРЕНЛАЙН» 47
ООО «ЕМФ-ТЕХНОЛОГИИ» 47
ООО «ЛИТЛИДЕР» 47
ООО «ЛИТОПТТОРГ» 47
ООО «МАЛИНОВСКИЙ КОМБИНАТ ЖЕЛЕЗОБЕТОННЫХ ИЗДЕЛИЙ» 47
ООО «МЕТАЛЛИТМАШ» 47
ОАО «МЦЕНСКИЙ ЛИТЕЙНЫЙ ЗАВОД» 47
ООО «ПК ГЕОПРОМ» 48
ООО «ПТК ОБЪЕДИНЕННЫЕ РЕСУРСЫ» 48
ООО «САФОНОВСКИЙ ЗАВОД «ЖБИ» 48
ООО «СНАБ НЕТ»/ООО «РАДИУС» 48
ООО «СТАНДАРТПАРК» 48
ООО «СТИЛОТ» 48
ООО «ТД ЕВРОТРЕЙДИНГ» 48
ООО «ТПК ВОЛЖСКИЙ ЗАВОД-ДЕТАЛЬ»/ООО «ДЕТАЛЬ» 48
ООО «ХУДОЖЕСТВЕННАЯ КОВКА М» /ЛИТЕЙНЫЙ ЦЕХ №1» 48
ООО ЛМЗ «РОСТЛЮК» 48

Список таблиц и диаграмм

Отчет содержит 79 таблиц и 27 диаграмм.

Таблицы:

Таблица 1. Классы нагрузки по системе EN1433
Таблица 2. Объем импорта, экспорта, производства и рынка решеток литых чугунных (для перекрытия лотков и дождеприемников) в России, тн.
Таблица 3. Объем импорта, экспорта, производства и рынка решеток литых чугунных (для перекрытия лотков и дождеприемников) в России, тыс. $.
Таблица 4. Объем рынка решеток литых чугунных (для перекрытия лотков и дождеприемников) в России по производителям, тн.
Таблица 5. Объем рынка решеток литых чугунных (для перекрытия лотков и дождеприемников) в России по производителям, тыс.$.
Таблица 6. Объем рынка решеток литых чугунных (для перекрытия лотков и дождеприемников) по Федеральным округам в России, тн.
Таблица 7. Объем рынка решеток литых чугунных (для перекрытия лотков и дождеприемников) по Федеральным округам и субъектам Федерации в России, тн.
Таблица 8. Прогноз объема импорта, экспорта, производства и рынка решеток литых чугунных (для перекрытия лотков и дождеприемников) в России, тыс.кв.м.
Таблица 9. Прогноз объема импорта, экспорта, производства и рынка решеток литых чугунных (для перекрытия лотков и дождеприемников) в России, тыс.$
Таблица 10. Ведущие производители рынка решеток литых чугунных (для перекрытия лотков и дождеприемников)
Таблица 11. Объем производства решеток литых чугунных (для перекрытия лотков и дождеприемников) в России, тн.
Таблица 12. Объем производства решеток литых чугунных (для перекрытия лотков и дождеприемников) в России, тыс. $.
Таблица 13. Объем производства решеток литых чугунных (для перекрытия лотков и дождеприемников) в России, тыс. ₽.
Таблица 14. Объем производства решеток литых чугунных (для перекрытия лотков и дождеприемников) по производителям и субъектам федерации в России, тн.
Таблица 15. Объем производства решеток литых чугунных (для перекрытия лотков и дождеприемников) по производителям и субъектам федерации в России, тыс. $.
Таблица 16. Объем производства решеток литых чугунных (для перекрытия лотков и дождеприемников) по производителям и субъектам федерации в России, тыс. ₽.
Таблица 17. Объем импорта решеток литых чугунных (для перекрытия лотков и дождеприемников) в Россию, тн.
Таблица 18. Объем импорта решеток литых чугунных (для перекрытия лотков и дождеприемников) в Россию, тыс. $.
Таблица 19. Объем импорта решеток литых чугунных (для перекрытия лотков и дождеприемников) в Россию по производителям, тн.
Таблица 20. Объем импорта решеток литых чугунных (для перекрытия лотков и дождеприемников) в Россию по производителям, тыс. $.
Таблица 21. Объем импорта решеток литых чугунных (для перекрытия лотков и дождеприемников) в Россию по странам происхождения, тн.
Таблица 22. Объем импорта решеток литых чугунных (для перекрытия лотков и дождеприемников) в Россию по странам происхождения, тыс.$.
Таблица 23. Объем экспорта решеток литых чугунных (для перекрытия лотков и дождеприемников) из России, тн.

Таблица 24. Объем экспорта решеток литых чугунных (для перекрытия лотков и дождеприемников) из России, тыс. $.
Таблица 25. Объем экспорта решеток литых чугунных (для перекрытия лотков и дождеприемников) из России по производителям, тн.
Таблица 26. Объем экспорта решеток литых чугунных (для перекрытия лотков и дождеприемников) из России по производителям, тыс. $.
Таблица 27. Объем экспорта решеток литых чугунных (для перекрытия лотков и дождеприемников) из России по странам назначения, тн.
Таблица 28. Объем экспорта решеток литых чугунных (для перекрытия лотков и дождеприемников) из России по странам назначения, тыс.$.
Таблица 29. Дождеприемники и решетки ливневые чугунные ГК «Чугунный металлопрокат»
Таблица 30. Дождеприемники чугунные ГП Союз»
Таблица 31. Дождеприемники чугунные ЖБИ «КУБАНЬ СПЕЦ БЕТОН»
Таблица 32. Дождеприемники чугунные ОАО «ЧУГУНОЛИТЕЙНЫЙ ЗАВОД «БКМЗ»
Таблица 33. Финансовые показатели ООО «ЧУГУНОЛИТЕЙНЫЙ ЗАВОД БКМЗ»
Таблица 34. Решетки водоприемные чугунные ОАО «ЧУГУНОЛИТЕЙНЫЙ ЗАВОД «БКМЗ»
Таблица 35. Решетки чугунные «Волна» для лотков OPTIMA
Таблица 36. Решетки чугунные AQUA-PROM шириной 200, 250, 300, 350, 400,500 и 750 мм
Таблица 37. Водоприемная решётка для пластикового дождеприемника. Чугунная щелевая «Капля»
Таблица 38. Коммерческое предложение компании ООО «Аквасток»
Таблица 39. Финансовые показатели ООО «АКВАСТОК ТЕХНОЛОГИИ БЛАГОУСТРОЙСТВА»
Таблица 40. Финансовые показатели ООО «АКВАСТОК»
Таблица 41. Дождеприемники ООО «БЕТОН ПРОЕКТ» по ГОСТ 3634-99
Таблица 42. Финансовые показатели ООО «БЕТОН ПРОЕКТ»
Таблица 43. Дождеприемники и решетки чугунные ООО «ГИДРОГРУПП»
Таблица 44. Финансовые показатели ООО ТД «ГИДРОГРУПП»
Таблица 45. Чугунные решетки для лотков и дождеприемников ООО «ДРЕНЛАЙН»
Таблица 46. Финансовые показатели ООО «ЕМФ-ТЕХНОЛОГИИ»
Таблица 47. Дождеприемники ООО «ЛИТЛИДЕР»
Таблица 48. Решетки чугунные для лотков и дождеприемников ООО «ЛИТЛИДЕР»
Таблица 49. Финансовые показатели ООО «ЛИТЛИДЕР»
Таблица 50. Финансовые показатели ООО «ЛИТОПТТОРГ»
Таблица 51. Коммерческое предложение ООО «МАЛИНОВСКИЙ КОМБИНАТ ЖЕЛЕЗОБЕТОННЫХ ИЗДЕЛИЙ»
Таблица 52. Сертификат соответствия на решетки и крышки чугунные ООО «МАЛИНОВСКИЙ КОМБИНАТ ЖЕЛЕЗОБЕТОННЫХ ИЗДЕЛИЙ»
Таблица 53. Решетки чугунные для перекрытия лотков ООО «МАЛИНОВСКИЙ КОМБИНАТ ЖЕЛЕЗОБЕТОННЫХ ИЗДЕЛИЙ»
Таблица 54. Финансовые показатели ООО «МАЛИНОВСКИЙ КОМБИНАТ ЖЕЛЕЗОБЕТОННЫХ ИЗДЕЛИЙ»
Таблица 55. Финансовые показатели ООО «МЕТАЛЛИТМАШ»
Таблица 56. Решетки чугунные ООО «ПК ГЕОПРОМ»
Таблица 57. Дождеприемники чугунные ООО «ПК ГЕОПРОМ»
Таблица 58. Финансовые показатели ООО «ГЕОПРОМ»
Таблица 59. Дождеприемники чугунные ООО «ПТК ОБЪЕДИНЕННЫЕ РЕСУРСЫ»
Таблица 60. Финансовые показатели ООО «ПТК ОБЪЕДИНЁННЫЕ РЕСУРСЫ»
Таблица 61. Дождеприемники чугунные ООО «САФОНОВСКИЙ ЗАВОД «ЖБИ»
Таблица 62. Финансовые показатели ООО «САФОНОВСКИЙ ЗАВОД «ЖБИ»
Таблица 63. Дождеприемники и решетки чугунные ООО «СНАБ НЕТ»/ООО «РАДИУС»
Таблица 64. Класс нагрузки и серия изделий компании ООО «СТАНДАРТПАРК»

Таблица 65. Решетки чугунные для перекрытия дождеприемных лотков ООО «СТАНДАРТПАРК»
Таблица 66. Решетки чугунные для перекрытия дождеприемников ООО «СТАНДАРТПАРК»
Таблица 67. Коммерческое предложение ООО «СТАНДАРТПАРК»
Таблица 68. Финансовые показатели ООО «СТАНДАРТПАРК»
Таблица 69. Решетки чугунные ООО «СТИЛОТ»
Таблица 70. Дождеприемники чугунные ООО «СТИЛОТ»
Таблица 71. Финансовые показатели ООО «СТИЛОТ»
Таблица 72. Дождеприемники чугунные «ТД «Евротрейдинг» бренда Gidrolica
Таблица 73. Решетки чугунные «ТД «Евротрейдинг» бренда Gidrolica
Таблица 74. Финансовые показатели ООО «ТД «ЕВРОТРЕЙДИНГ»
Таблица 75. Дождеприемники чугунные ООО «ТПК ВОЛЖСКИЙ ЗАВОД-ДЕТАЛЬ»
Таблица 76. Финансовые показатели ООО «ДЕТАЛЬ»
Таблица 77. Финансовые показатели ООО «ХУДОЖЕСТВЕННАЯ КОВКА М»
Таблица 78. Дождеприемники чугунные ООО ЛМЗ «РОСТЛЮК»
Таблица 79. Финансовые показатели ООО «РОСТЛЮК»

Диаграммы:

Диаграмма 1. Объем и темп прироста рынка решеток литых чугунных (для перекрытия лотков и дождеприемников) в Россию, тн. и %.
Диаграмма 2. Темпы прироста объемов производства, импорта и экспорта рынка решеток литых чугунных (для перекрытия лотков и дождеприемников) в России в натуральном выражении, %.
Диаграмма 3. Объем и темп прироста рынка решеток литых чугунных (для перекрытия лотков и дождеприемников) в Россию, тыс.$ и %.
Диаграмма 4. Темпы прироста объемов производства, импорта и экспорта рынка решеток литых чугунных (для перекрытия лотков и дождеприемников) в России в стоимостном выражении, %.
Диаграмма 5. Доли производителей рынка решеток литых чугунных (для перекрытия лотков и дождеприемников) в России, % от объема рынка в натуральном выражении.
Диаграмма 6. Доли производителей рынка решеток литых чугунных (для перекрытия лотков и дождеприемников) в России, % от объема рынка в стоимостном выражении.
Диаграмма 7. Объем и темп прироста рынка решеток литых чугунных (для перекрытия лотков и дождеприемников) в России, тн. %.
Диаграмма 8. Объем и темп прироста рынка решеток литых чугунных (для перекрытия лотков и дождеприемников) в России, тыс. $ и %.
Диаграмма 9. Объем и темп прироста производства решеток литых чугунных (для перекрытия лотков и дождеприемников) в России, тн. и %.
Диаграмма 10. Объем и темп прироста производства решеток литых чугунных (для перекрытия лотков и дождеприемников) в России, тыс. $ и %.
Диаграмма 11. Объем и темп прироста производства решеток литых чугунных (для перекрытия лотков и дождеприемников) в России, тыс. ₽ и %.
Диаграмма 12. Доли производителей решеток литых чугунных (для перекрытия лотков и дождеприемников) в объеме производства, % от натурального объема.
Диаграмма 13. Доли субъектов федерации в объеме производства решеток литых чугунных (для перекрытия лотков и дождеприемников), % от натурального объема.
Диаграмма 14. Доли производителей решеток литых чугунных (для перекрытия лотков и дождеприемников) в объеме производства, % от стоимостного объема.

Диаграмма 15. Доли субъектов федерации в объеме производства решеток литых чугунных (для перекрытия лотков и дождеприемников), % от стоимостного объема.
Диаграмма 16. Объем и темп прироста импорта решеток литых чугунных (для перекрытия лотков и дождеприемников) в Россию, тн. и %.
Диаграмма 17. Объем и темп прироста импорта решеток литых чугунных (для перекрытия лотков и дождеприемников) в Россию, тыс. $. и %.
Диаграмма 18. Доли производителей решеток литых чугунных (для перекрытия лотков и дождеприемников) в объеме импорта, % от натурального объема.
Диаграмма 19. Доли производителей решеток литых чугунных (для перекрытия лотков и дождеприемников) в объеме импорта, % от стоимостного объема.
Диаграмма 20. Доли по странам происхождения решеток литых чугунных (для перекрытия лотков и дождеприемников) в объеме импорта, % от натурального объема.
Диаграмма 21. Доли по странам происхождения решеток литых чугунных (для перекрытия лотков и дождеприемников) в объеме импорта, % от стоимостного объема.
Диаграмма 22. Объем и темп прироста экспорта решеток литых чугунных (для перекрытия лотков и дождеприемников) из России, тн. и %.
Диаграмма 23. Объем и темп прироста экспорта решеток литых чугунных (для перекрытия лотков и дождеприемников) из России, тыс. $. и %.
Диаграмма 24. Доли производителей решеток литых чугунных (для перекрытия лотков и дождеприемников) в объеме экспорта, % от натурального объема.
Диаграмма 25. Доли производителей решеток литых чугунных (для перекрытия лотков и дождеприемников) в объеме экспорта, % от стоимостного объема.
Диаграмма 26. Доли по странам назначения решеток литых чугунных (для перекрытия лотков и дождеприемников) в объеме экспорта, % от натурального объема.
Диаграмма 27. Доли по странам назначения решеток литых чугунных (для перекрытия лотков и дождеприемников) в объеме экспорта, % от стоимостного объема.

Резюме

Агентство маркетинговых исследований DISCOVERY Research Group завершило исследование рынка решеток литых чугунных (для перекрытия лотков и дождеприемников) в России.

Объем рынка решеток литых чугунных (для перекрытия лотков и дождеприемников) в России в 2024 г. составил 38 814,7 тн.

Ведущими игроками рынка решеток литых чугунных (для перекрытия лотков и дождеприемников) являются: BOTOU DONGLI FOUNDRY CO. LTD, CHANGZHOU BABEL INDUSTIRAL CO. LTD., HANDAN QUNSHAN FOUNDRY CO. LTD, KASI SPOL S. R.O., ООО «АКВАСТОК», ООО «ПК ГЕОПРОМ», ООО «ПТК ОБЪЕДИНЕННЫЕ РЕСУРСЫ» , ООО «СТАНДАРТПАРК» и ООО «ТД ЕВРОТРЕЙДИНГ».

Основные производственные мощности сосредоточены в Воронежской, Московской, Ростовской, Свердловской, Смоленской, Тверской и Тульской областях, Респ. Татарстан, Краснодарском крае, а также в городах Москва и Санкт-Петербург.

Основными отечественными производителями решеток литых чугунных (для перекрытия лотков и дождеприемников) являются следующие компании: ГРУППА ПРЕДПРИЯТИЙ «СОЮЗ», ИП КУТИН ИГОРЬ АЛЕКСАНДРОВИЧ/ЖБИ «КУБАНЬ СПЕЦ БЕТОН», ОАО «ЧУГУНОЛИТЕЙНЫЙ ЗАВОД «БКМЗ»/ОАО «БКМЗЛИТ», ООО «АКВАСТОК», ООО «БЕТОН ПРОЕКТ», ООО «ГИДРОГРУПП», ООО «ДРЕНЛАЙН», ООО «ЛИТЛИДЕР», ООО «ЛИТОПТТОРГ», ООО «МАЛИНОВСКИЙ КОМБИНАТ ЖЕЛЕЗОБЕТОННЫХ ИЗДЕЛИЙ», ООО «ПК ГЕОПРОМ», ООО «ПТК ОБЪЕДИНЕННЫЕ РЕСУРСЫ» , ООО «САФОНОВСКИЙ ЗАВОД «ЖБИ», ООО «СНАБ НЕТ»/ООО «РАДИУС», ООО «СТАНДАРТПАРК», ООО «СТИЛОТ» , ООО «ТД ЕВРОТРЕЙДИНГ», ООО «ТПК ВОЛЖСКИЙ ЗАВОД-ДЕТАЛЬ»/ООО «ДЕТАЛЬ», ООО «ХУДОЖЕСТВЕННАЯ КОВКА М» /ЛИТЕЙНЫЙ ЦЕХ №1» и ООО ЛМЗ «РОСТЛЮК».

Объем импорта решеток литых чугунных (для перекрытия лотков и дождеприемников) в Россию в 2024 г. составил $ 5 406,1 тыс. Наибольшую долю импорта в 2024 г. заняли Китай.

Наибольшую долю импорта решеток литых чугунных (для перекрытия лотков и дождеприемников) в 2024 г. заняли производители: BOTOU DONGLI FOUNDRY CO. LTD, CHANGZHOU BABEL INDUSTIRAL CO. LTD., FONDERIES DE SAINT-DIZIER, HANDAN QUNSHAN

FOUNDRY CO. LTD, KASI SPOL S. R.O., ОАО «ГОМЕЛЬСКИЙ ЗАВОД ЛИТЬЯ И НОРМАЛЕЙ» и ОАО «МОГИЛЕВСКИЙ МЕТАЛЛУРГИЧЕСКИЙ ЗАВОД».

Глава 1. Методология исследования

Объект исследования

Рынок решеток литых чугунных (для перекрытия лотков и дождеприемников) в России.

Цель исследования

Текущее состояние и перспективы развития рынка решеток литых чугунных (для перекрытия лотков и дождеприемников) в России.

Задачи исследования

1. Определить объем, темпы роста и динамику развития рынка решеток литых чугунных (для перекрытия лотков и дождеприемников) в России
2. Определить объем, темпы роста и динамику развития рынка решеток литых чугунных (для перекрытия лотков и дождеприемников) в России по Федеральным округам.
3. Определить объем и темпы роста производства решеток литых чугунных (для перекрытия лотков и дождеприемников) в России
4. Определить объем импорта в Россию и экспорта из России решеток литых чугунных (для перекрытия лотков и дождеприемников)
5. Определить рыночные доли производителей рынка решеток литых чугунных (для перекрытия лотков и дождеприемников) в России
6. Составить прогноза объема рынка решеток литых чугунных (для перекрытия лотков и дождеприемников) в России до 2027 г.
7. Охарактеризовать конкурентную ситуацию на рынке решеток литых чугунных (для перекрытия лотков и дождеприемников) в России
8. Определить ключевые тенденции и перспективы развития рынка решеток литых чугунных (для перекрытия лотков и дождеприемников) в России
9. Определить ассортимент топ 20 производителей решеток литых чугунных (для перекрытия лотков и дождеприемников)

Метод сбора и анализа данных

ФСГС РФ (Росстат): часто информация об **объемах производства продукции** не содержится в данных ФСГС РФ (Росстат) и процесс ее получения является очень трудоемким и сложным. В текущем исследовании мы имеем дело именно с таким случаем.

Анализа финансово-хозяйственной деятельности производителей: сведения о ряде производителей были получены в результате анализа показателей

их финансово-хозяйственной деятельности, информации из открытых источников об их деятельности, мнений экспертов и наших собственных знаний о компаниях.

Интервью с производителями: также мы провели **интервью с производителями** и получили сведения как о них самих, так и о деятельности их конкурентов.

Mystery-Shopping с производителями: кроме того, информацию об объемах производства и ценах мы получили, вступив в **переговоры** с производителями **в завуалированной форме (Mystery-Shopping)** от имени потенциального заказчика.

Мониторинг документов: в качестве основных методов анализа данных выступают так называемые (1) Традиционный (качественный) контент-анализ интервью и документов и (2) Квантитативный (количественный) анализ с применением пакетов программ, к которым имеет доступ наше агентство.

Контент-анализ выполняется в рамках проведения Desk Research (кабинетное исследование). В общем виде целью кабинетного исследования является проанализировать ситуацию на рынке решеток литых чугунных (для перекрытия лотков и дождеприемников) и получить (рассчитать) показатели, характеризующие его состояние в настоящее время и в будущем.

Источники получения информации

1. Базы данных Федеральной Таможенной службы РФ, ФСГС РФ (Росстат).
2. Материалы DataMonitor, EuroMonitor, Eurostat.
3. Печатные и электронные деловые и специализированные издания, аналитические обзоры.
4. Ресурсы сети Интернет в России и мире.
5. Экспертные опросы.
6. Материалы участников отечественного и мирового рынков.
7. Результаты исследований маркетинговых и консалтинговых агентств.
8. Материалы отраслевых учреждений и базы данных.
9. Результаты ценовых мониторингов.
10. Материалы и базы данных статистики ООН (United Nations Statistics Division: Commodity Trade Statistics, Industrial Commodity Statistics, Food and Agriculture Organization и др.).
11. Материалы Международного Валютного Фонда (International Monetary Fund).
12. Материалы Всемирного банка (World Bank).
13. Материалы ВТО (World Trade Organization).
14. Материалы Организации экономического сотрудничества и развития (Organization for Economic Cooperation and Development).
15. Материалы International Trade Centre.
16. Материалы Index Mundi.
17. Результаты исследований DISCOVERY Research Group.

Объем и структура выборки

Процедура контент-анализа документов не предполагает расчета объема выборочной совокупности. Обработке и анализу подлежат все доступные исследователю документы.

К отчету прилагается обработанная и пригодная к дальнейшему использованию **база данных с подробной информацией об импорте в Россию и экспорте из России** решеток литых чугунных (для перекрытия лотков и дождеприемников)**.** База включает в себя большое число различных показателей:

1. Категория продукта
2. Группа продукта
3. Производитель
4. Бренд
5. Год импорта/экспорта
6. Месяц импорта/экспорта
7. Компании получатели и отправители товара
8. Страны получатели, отправители и производители товара
9. Объем импорта и экспорта в натуральном выражении
10. Объем импорта и экспорта в стоимостном выражении

Содержащиеся в базе данных сведения позволят Вам самостоятельно выполнить любые требующиеся запросы, которые не включены в отчет.

Глава 2. Классификация и основные характеристики решеток для перекрытия лотков и дождеприемников

Дождевая канализация (известная также как ливневая канализация или ливневка) – это сложная инженерная система, предназначенная для организации отвода дождевых и талых вод за пределы городских территорий или участков. Проще говоря, дождевые и талые воды отводятся по сетям водоотвода с выпусками в коллектор, водоемы или придорожные кюветы. Дренажную систему разрабатывают для сбора и отвода грунтовых вод. Обычно дренажную и ливневую канализации прокладывают параллельно и под одним углом.

Современная система ливневой канализации состоит из ряда взаимосвязанных и взаимодополняющих элементов и включает:

- ливневые лотки (каналы, желоба);
- пескоуловители;
- дождеприемники (дождеприемные колодцы);
- канализационные трубы;
- коллектора;
- смотровые колодцы.

Дождевую канализацию необходимо проектировать как комплексную систему инженерных сетей и от качества ее устройства напрямую зависит организация полного и быстрого отвода поверхностного стока. Наиболее загрязненные стоки (образующиеся на АЗС, промышленных предприятиях и т.п.) обязательно подвергаются очистке.

При разработке проектов ливневой системы учитывается множество факторов:

- анализ баланса водопотребления и отведения сточных вод;
- расходы стока дождевых вод (интенсивность и количество осадков);
- площадь стока;
- расчетная продолжительность протекания дождевых вод по поверхности и трубам до расчетного сечения;
- рельеф местности и множество других обстоятельств.

Оптимальный вариант должен определяться наименьшей величиной приведенных затрат с учетом сокращения трудовых затрат, расхода материальных ресурсов, электроэнергии и топлива, а также исходя из санитарно–гигиенических и хозяйственных требований.

…….

Таблица 1. Классы нагрузки по системе EN1433

Класс нагрузки	Допустимая нагрузка, кН/тн	Область применения	Ширина гидравлического сечения
A 15			
B 125			
C 250			
D 400			
E 600			
F 900			

Источник: Регламент EN1433

Классификация решеток

Решетки могут быть изготовлены из:

- чугуна;
- стали;
- меди;
- пластика.

Каждый из этих материалов обладает своими достоинствами и недостатками.

Чугунные решетки

…….

Стальные решетки

…….

Медные решетки

…….

Пластиковые решетки

…….

***

В рамках данного исследования рассматриваются чугунные литые решетки, предназначенные для перекрытия лотков и дождеприемников.

Глава 3. Объем и темпы роста рынка решеток литых чугунных (для перекрытия лотков и дождеприемников) в России

Объем и темпы роста рынка

Объем рынка рассчитан по формуле видимого потребления (импорт + производство – экспорт = объем рынка). Для расчета объема производства использовались официальные данные ФСГС РФ, а также данные компаний-производителей. Для расчета объемов импорта и экспорта использовались базы данных ФТС РФ (с последующей обработкой на уровне товарных категорий, групп, производителей и производителей).

Показатели объема рынка и производства рассчитаны в ценах производителей изучаемых в исследовании периодов времени (год, полугодие, квартал или месяц). Все цены выражены в долларах США.

Показатели объема импорта и экспорта рассчитаны в ценах ФТС РФ в долларах США (в ценах поставки товаров по информации в декларациях)

Согласно расчетам аналитиков DISCOVERY Research Group, объем рынка решеток литых чугунных (для перекрытия лотков и дождеприемников) в России в 2023 г. был равен ……. тн., что на ……. % ……., чем годом ранее. В 2024 г. этот показатель ……. и достиг значения ……. тн. Темп прироста в 2024 г. составил ……. % от натурального объема рынка.

Таблица 2. Объем импорта, экспорта, производства и рынка решеток литых чугунных (для перекрытия лотков и дождеприемников) в России в 2022-2024 гг., тн.

Показатель	2022 г.	2023 г.	2024 г.
Импорт			
Экспорт			
Производство			
Рынок			

Источник: расчеты Discovery Research Group.

Диаграмма 1. Объем и темп прироста рынка решеток литых чугунных (для перекрытия лотков и дождеприемников) в Россию в 2022-2024 гг., тн. и %.

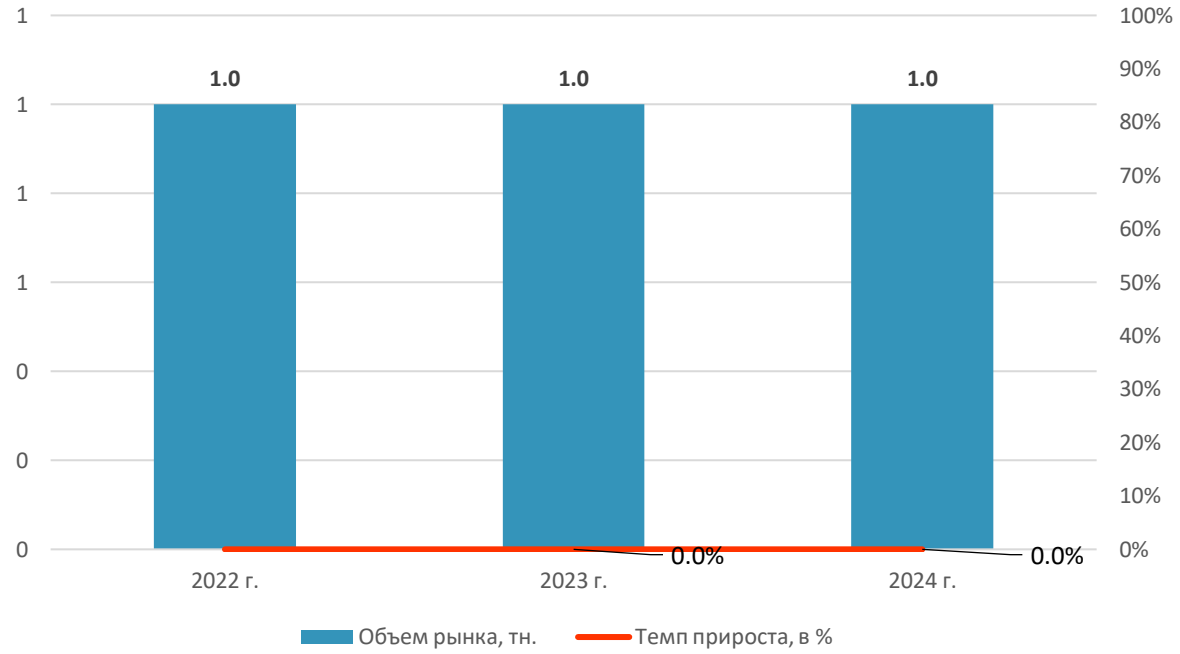

Источник: расчеты Discovery Research Group.

Диаграмма 2. Темпы прироста объемов производства, импорта и экспорта рынка решеток литых чугунных (для перекрытия лотков и дождеприемников) в России в 2024 г. в натуральном выражении, %.

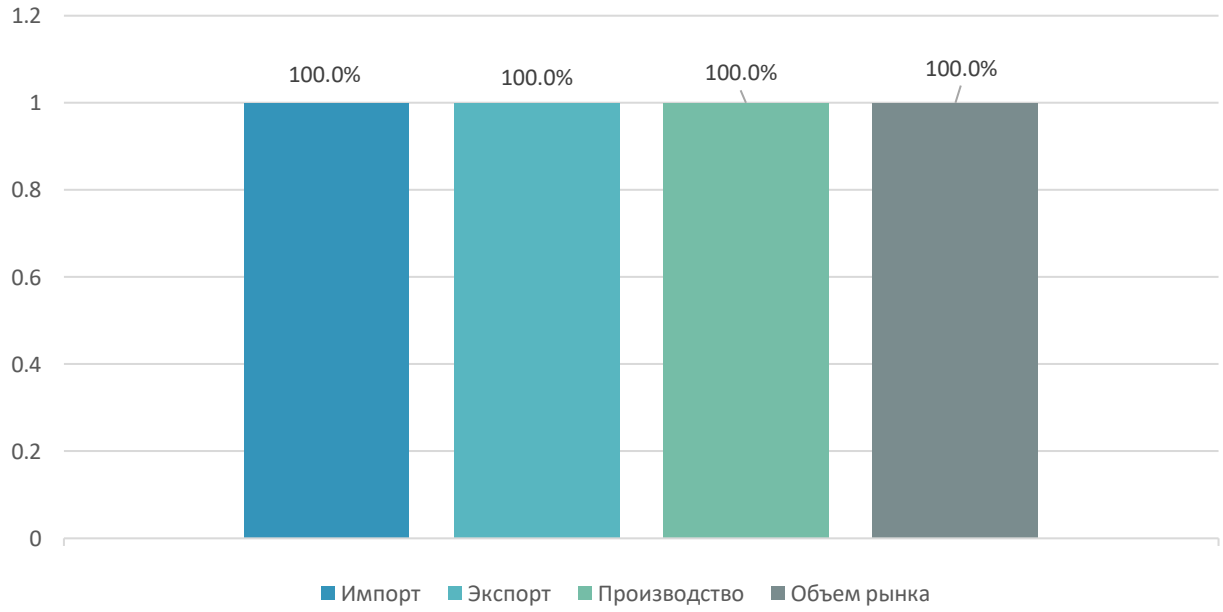

Источник: расчеты Discovery Research Group.

.....

Объем рынка по производителям

Наибольшую долю рынка решеток литых чугунных (для перекрытия лотков и дождеприемников) в 2024 г. занял производитель …….. Его доля составила ……. % натуральном выражении. На втором месте производитель …… с …….%. Также в тройку лидеров входит производитель …….. Доля этого бренда в 2024 г. составила ……. % в натуральном выражении. Пятерку лидеров замыкают: ……. – ……. % и ……. – ……. %.

……..

Таблица 3. Объем рынка решеток литых чугунных (для перекрытия лотков и дождеприемников) в России по производителям в 2022-2024 гг., тн.

Производитель	2022 г.				2023 г.				2024 г.			
	ИМ	ЭК	ПР-ВО	РЫНОК	ИМ	ЭК	ПР-ВО	РЫНОК	ИМ	ЭК	ПР-ВО	РЫНОК
ACO GROUP GLOBAL												
BAODING JIMAOTONG IMPORT AND EXPORT CO. LTD												
ЗАО «ЛЕГПРОМРАЗВИТИЕ»												
КУП «СМОРГОНСКИЙ ЛИТЕЙНО-МЕХАНИЧЕСКИЙ ЗАВОД»												
ОАО «БПС»												
ОАО «ГЗЛИН»												
ОАО «ГЛЗ ЦЕНТРОЛИТ»												

Производитель	2022 г.				2023 г.				2024 г.			
	ИМ	ЭК	ПР-ВО	РЫНОК	ИМ	ЭК	ПР-ВО	РЫНОК	ИМ	ЭК	ПР-ВО	РЫНОК
ООО «БЕТОН ПРОЕКТ»												
ООО «ГИДРОГРУПП»												
ООО «ДРЕНЛАЙН»												
ООО «ЛИТЛИДЕР»												
ООО «ЛИТОПТТОРГ»												
ООО «МАЛИНОВСКИЙ КОМБИНАТ ЖЕЛЕЗОБЕТОННЫХ ИЗДЕЛИЙ»												
ООО «ПК ГЕОПРОМ»												
ООО «ПТК ОБЪЕДИНЕННЫЕ РЕСУРСЫ»												
ООО «САФОНОВСКИЙ ЗАВОД «ЖБИ»												
ООО «СНАБ НЕТ»/ООО «РАДИУС»												
ООО «СТАНДАРТПАРК»												
Прочие												
Итого:												

Источник: расчеты DISCOVERY Research Group.

Диаграмма 3. Доли производителей рынка решеток литых чугунных (для перекрытия лотков и дождеприемников) в России в 2024 г., % от объема рынка в натуральном выражении.

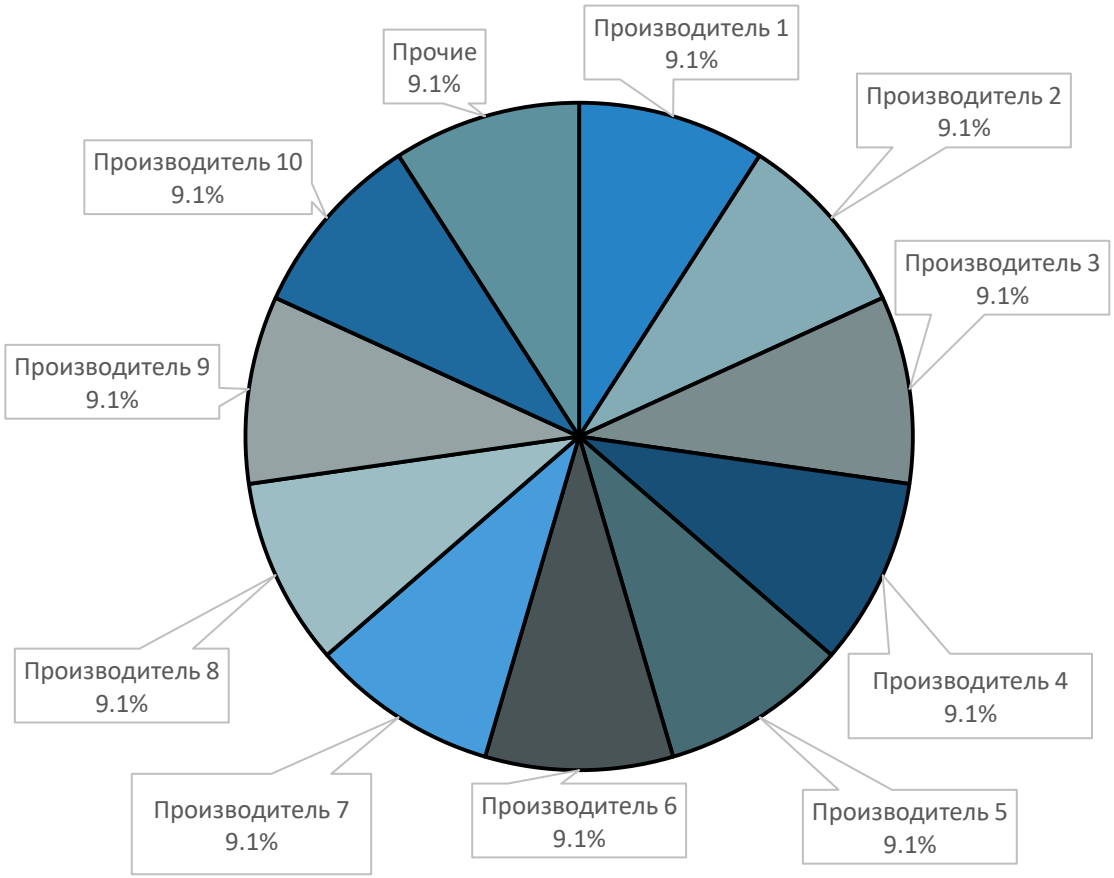

Источник: расчеты DISCOVERY Research Group.

…….

Объем и темпы роста рынка по Федеральным округам и субъектам Федерации

Наибольшую долю потребления решеток литых чугунных (для перекрытия лотков и дождеприемников) в натуральном выражении в 2024 г. занял ……. ФО. Доля этой административной единицы составила ……. % в натуральном выражении от общего объема потребления. На втором месте ……. ФО с долей ……. %. В тройку лидеров входит ……. ФО. Его доля в 2024 г. составила ……. % в натуральном выражении.

В 2023 г. тройка лидеров выглядела следующим образом:

- ……. федеральный округ - ……. %;
- ……. федеральный округ - ……. %;
- ……. федеральный округ - ……. %.

В 2022 г. наибольшая доля потребления решеток литых чугунных (для перекрытия лотков и дождеприемников) в натуральном выражении приходилась на следующие Федеральные округа: ……. – ……. %; ……. – ……. %; ……. - ……. %.

Таблица 4. Объем рынка решеток литых чугунных (для перекрытия лотков и дождеприемников) по Федеральным округам в России в 2022-2024 гг., тн.

Федеральный округ	Объем, тн.			Доля, %		
	2022 г.	2023 г.	2024 г.	2022 г.	2023 г.	2024 г.
Российская Федерация						
Дальневосточный ФО						
Приволжский ФО						
Северо-Западный ФО						
Северо-Кавказский ФО						
Сибирский ФО						
Уральский ФО						
Центральный ФО						
Южный ФО						

Источник: расчеты Discovery Research Group.

……..

Таблица 5. Объем рынка решеток литых чугунных (для перекрытия лотков и дождеприемников) по Федеральным округам и субъектам Федерации в России в 2022-2024 гг., тн.

Федеральный округ и субъект Федерации	2022 г.	2023 г.	2024 г.
Российская Федерация			
Центральный федеральный округ			
Белгородская область			
Брянская область			
Владимирская область			
Воронежская область			
г. Москва			
Ивановская область			
Калужская область			
Костромская область			
Курская область			
Липецкая область			
Московская область			
Орловская область			
Рязанская область			
Смоленская область			
Тамбовская область			
Тверская область			
Тульская область			
Ярославская область			
Северо-Западный федеральный округ			
Архангельская область			
Вологодская область			
г. Санкт-Петербург			
Калининградская область			
Карелия Республика			
Коми Республика			
Ленинградская область			
Мурманская область			
Ненецкий автономный округ			
Новгородская область			
Псковская область			
Южный федеральный округ			
Адыгея Республика			
Астраханская область			
Волгоградская область			
г. Севастополь			
Калмыкия Республика			
Краснодарский край			
Республика Крым			
Ростовская область			
Северо-Кавказский федеральный округ			

Федеральный округ и субъект Федерации	2022 г.	2023 г.	2024 г.
Дагестан Республика			
Ингушетия Республика			
Кабардино-Балкарская Республика			
Карачаево-Черкесская Республика			
Северная Осетия - Алания Республика			
Ставропольский край			
Чеченская Республика			
Приволжский федеральный округ			
Башкортостан Республика			
Кировская область			
Марий Эл Республика			
Мордовия Республика			
Нижегородская область			
Оренбургская область			
Пензенская область			
Пермский край			
Самарская область			
Саратовская область			
Татарстан Республика			
Удмуртская Республика			
Ульяновская область			
Чувашская Республика - Чувашия			
Уральский федеральный округ			
Курганская область			
Свердловская область			
Тюменская область			
Ханты-Мансийский Автономный округ - Югра Автономный округ			
Челябинская область			
Ямало-Ненецкий автономный округ			
Сибирский федеральный округ			
Алтай Республика			
Алтайский край			
Иркутская область			
Кемеровская область - Кузбасс область			
Красноярский край			
Новосибирская область			
Омская область			
Томская область			
Тыва Республика			
Хакасия Республика			
Дальневосточный федеральный округ			
Амурская область			
Бурятия Республика			
Еврейская автономная область			

Федеральный округ и субъект Федерации	2022 г.	2023 г.	2024 г.
Забайкальский край			
Камчатский край			
Магаданская область			
Приморский край			
Саха /Якутия/ Республика			
Сахалинская область			
Хабаровский край			
Чукотский автономный округ			

Источник: расчеты Discovery Research Group.

Прогноз развития рынка

Согласно расчетам аналитиков DISCOVERY Research Group, объем рынка решеток литых чугунных (для перекрытия лотков и дождеприемников) в России в 2025 г. предположительно составит …….., что эквивалентно $ …….. Прогнозно темп прироста объема рынка решеток литых чугунных (для перекрытия лотков и дождеприемников) в 2025 г. составит ……. % от натурального и ……. % от стоимостного объема рынка. Предположительно объем рынка решеток литых чугунных (для перекрытия лотков и дождеприемников) к 2027 г. достигнет значения ……. тн. или $ ……. тыс.

Таблица 6. Прогноз объема импорта, экспорта, производства и рынка решеток литых чугунных (для перекрытия лотков и дождеприемников) в России в 2024-2027 гг., тыс.кв.м.

Показатель	2024 г.	2025 г.	2026 г.	2027 г.
Импорт				
Экспорт				
Производство				
Рынок				
Темп прироста				

Источник: расчеты Discovery Research Group.

Таблица 7. Прогноз объема импорта, экспорта, производства и рынка решеток литых чугунных (для перекрытия лотков и дождеприемников) в России в 2024-2027 гг., тыс.$

Показатель	2024 г.	2025 г.	2026 г.	2027 г.
Импорт				
Экспорт				
Производство				
Рынок				
Темп прироста				

Источник: расчеты Discovery Research Group.

Диаграмма 4. Объем и темп прироста рынка решеток литых чугунных (для перекрытия лотков и дождеприемников) в России в 2024-2027 гг., тн. %.

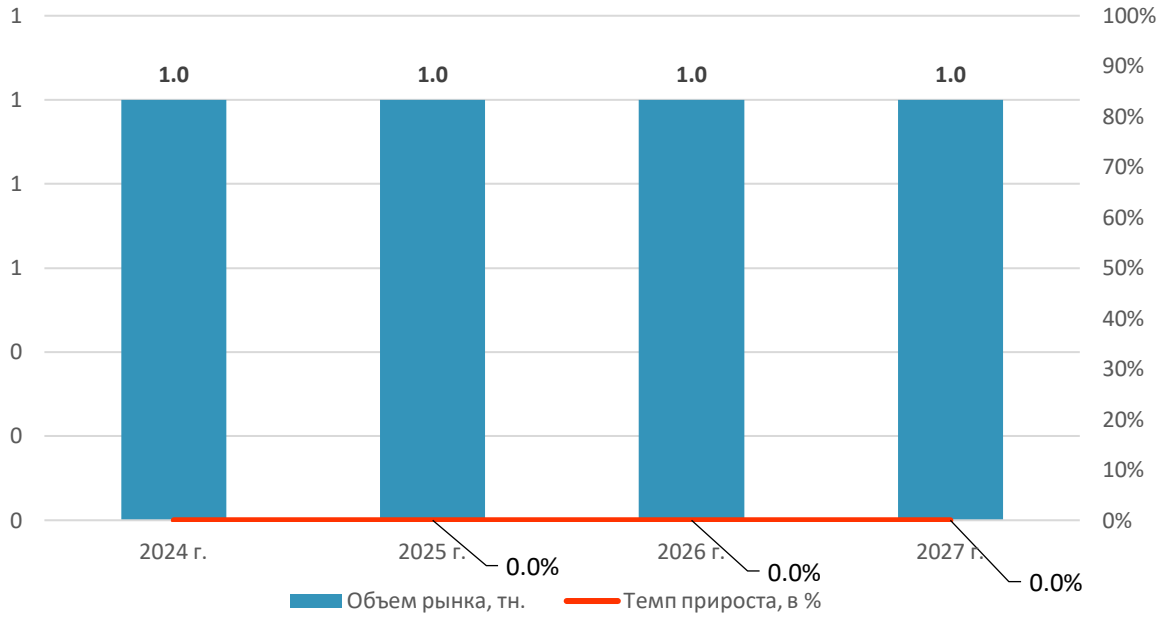

Источник: расчеты Discovery Research Group.

Диаграмма 5. Объем и темп прироста рынка решеток литых чугунных (для перекрытия лотков и дождеприемников) в России в 2024-2027 гг., тыс. $ и %.

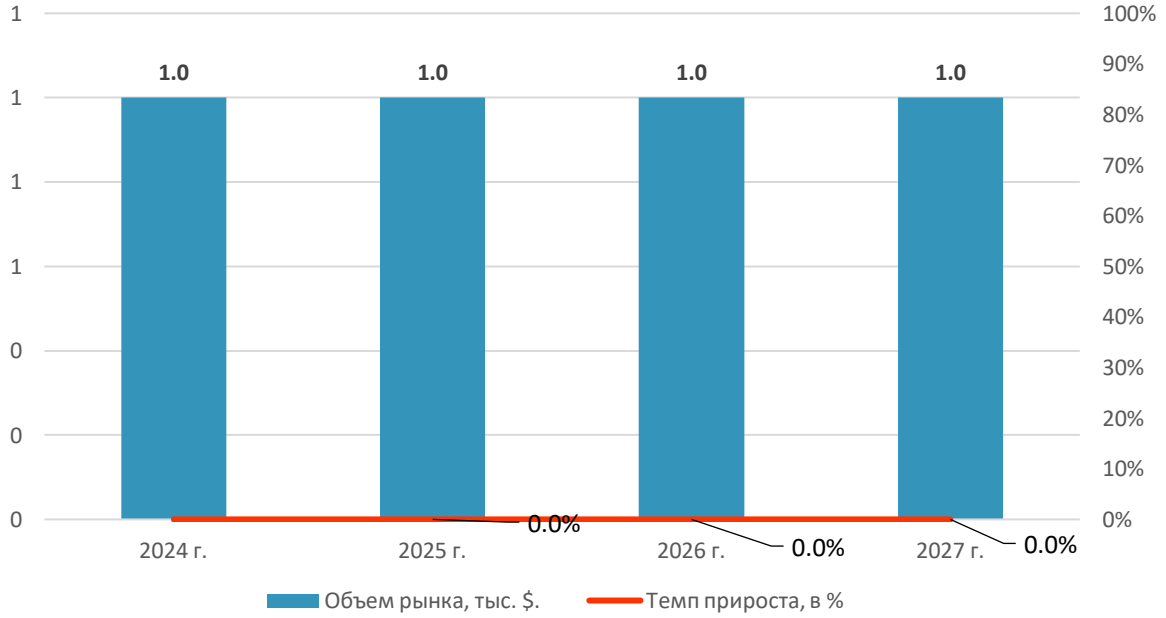

Источник: расчеты Discovery Research Group.

Глава 4. Производство решеток литых чугунных (для перекрытия лотков и дождеприемников) в России

Объем выпуска продукции был рассчитан на основе финансовых показателей компании, а также специалистами DISCOVERY Research Group были проведены телефонные интервью с представителями компаний.

Таблица 8. Ведущие производители рынка решеток литых чугунных (для перекрытия лотков и дождеприемников)

Производитель	Бренд	СФ	ИНН	Сайт	Тип компании	Адрес производства	Решетки	Дождеприемники
ГРУППА «НОВЫЕ ТЕХНОЛОГИИ» /ГК «ЧУГУННЫЙ МЕТАЛЛОПРОКАТ»								
ГРУППА ПРЕДПРИЯТИЙ «СОЮЗ»								
ООО «ГИДРОГРУПП»								
ООО «ДРЕНЛАЙН»								
ООО «ЕМФ-ТЕХНОЛОГИИ»								
ООО «ЛИТЛИДЕР»								
ООО «ЛИТОПТТОРГ»								
ООО «МАЛИНОВСКИЙ КОМБИНАТ ЖЕЛЕЗОБЕТОННЫХ ИЗДЕЛИЙ»								

Производитель	Бренд	СФ	ИНН	Сайт	Тип компании	Адрес производства	Решетки	Дождеприемники
ООО «МЕТАЛЛИТМАШ»								
ООО «ПК ГЕОПРОМ»								
ООО «ПТК ОБЪЕДИНЕННЫЕ РЕСУРСЫ»								
ООО «САФОНОВСКИЙ ЗАВОД «ЖБИ»								
ООО ЛМЗ «РОСТЛЮК»								

Источник: данные компании.

Производство

Согласно расчетам аналитиков DISCOVERY Research Group, объем производства решеток литых чугунных (для перекрытия лотков и дождеприемников) в России в 2023 г. составил ……. тн., что на ……. % ……., чем годом ранее. В 2024 г. этот показатель ……. и достиг значения ……. тн. Темп прироста составил ……. % натурального объема.

Таблица 9. Объем производства решеток литых чугунных (для перекрытия лотков и дождеприемников) в России в 2022-2024 гг., тн.

2022 г.	2023 г.	2024 г.

Источник: расчеты Discovery Research Group.

Диаграмма 6. Объем и темп прироста производства решеток литых чугунных (для перекрытия лотков и дождеприемников) в России в 2022-2024 гг., тн. и %.

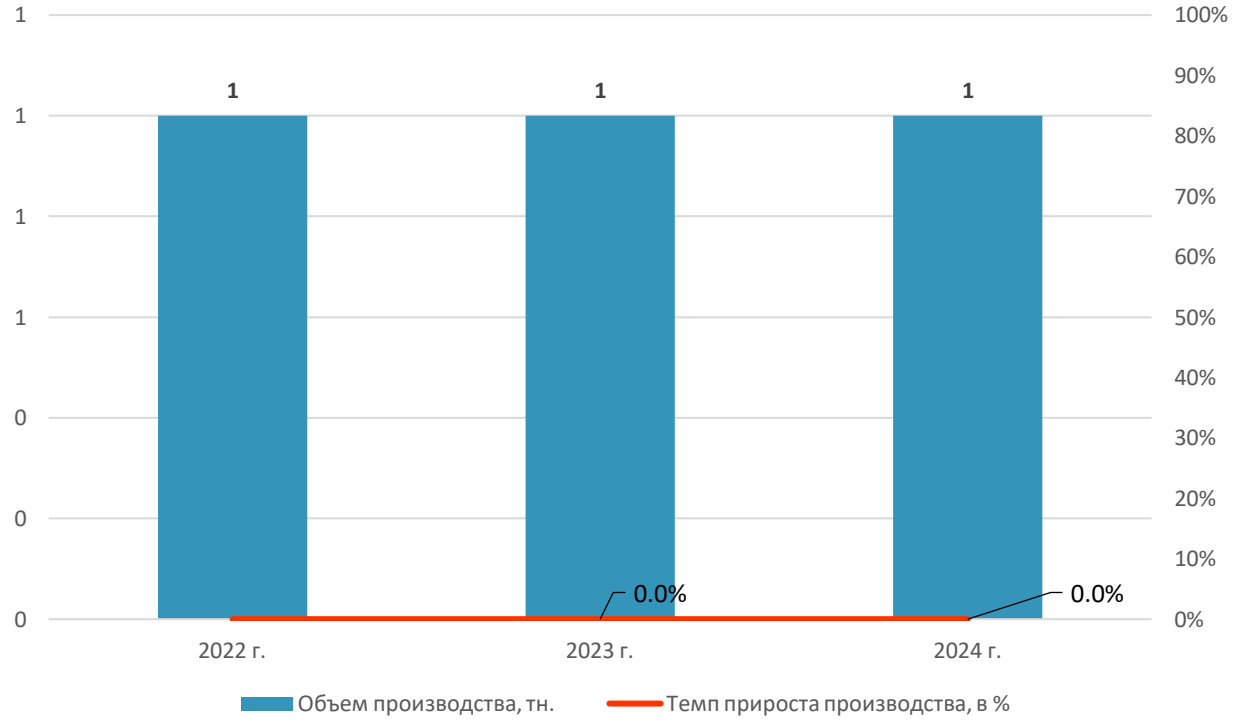

Источник: расчеты Discovery Research Group.

……

Производство по производителям

Таблица 10. Объем производства решеток литых чугунных (для перекрытия лотков и дождеприемников) по производителям и субъектам федерации в России в 2022-2024 гг., тн.

Производитель	Бренд	СФ	2022 г.	2023 г.	2024 г.
ГРУППА ПРЕДПРИЯТИЙ «СОЮЗ»	без бренда	Свердловская обл.			
ООО «АКВАСТОК»	AQUASTOK	Краснодарский край			
ООО «БЕТОН ПРОЕКТ»	без бренда	г. Москва			
ООО «ГИДРОГРУПП»	ГИДРОГРУПП	г. Москва			
ООО «ДРЕНЛАЙН»	DRENLINE	Московская обл.			
ООО «ЛИТЛИДЕР»	LITLIDER	г. Москва			
ООО «ЛИТОПТТОРГ»	без бренда	Воронежская обл.			
ООО «СНАБ НЕТ»/ООО «РАДИУС»	без бренда	Тверская обл.			
ООО «СТАНДАРТПАРК»	STANDARTPARK	г. Москва			
ООО «СТИЛОТ»	STEELOT	г. Санкт-Петербург			
ООО «ТД ЕВРОТРЕЙДИНГ»	GIDROLICA	г. Москва			
ООО «ТПК ВОЛЖСКИЙ ЗАВОД-ДЕТАЛЬ»/ООО «ДЕТАЛЬ»	ВОЛЖСКИЙ ЗАВОД-ДЕТАЛЬ	Респ. Татарстан			
Итого:	**Итого:**	**Итого:**			

Источник: расчеты DISCOVERY Research Group.

Наибольшую долю производства решеток литых чугунных (для перекрытия лотков и дождеприемников) в натуральном выражении в 2024 г. занял производитель ……. Его доля составила ……. %. На втором месте ……. с ……. % от натурального объема. В тройку лидеров также входит производитель …….. Его доля в 2024 года составила ……. % от натурального объема производства.

Диаграмма 7. Доли производителей решеток литых чугунных (для перекрытия лотков и дождеприемников) в объеме производства в 2024 г., % от натурального объема.

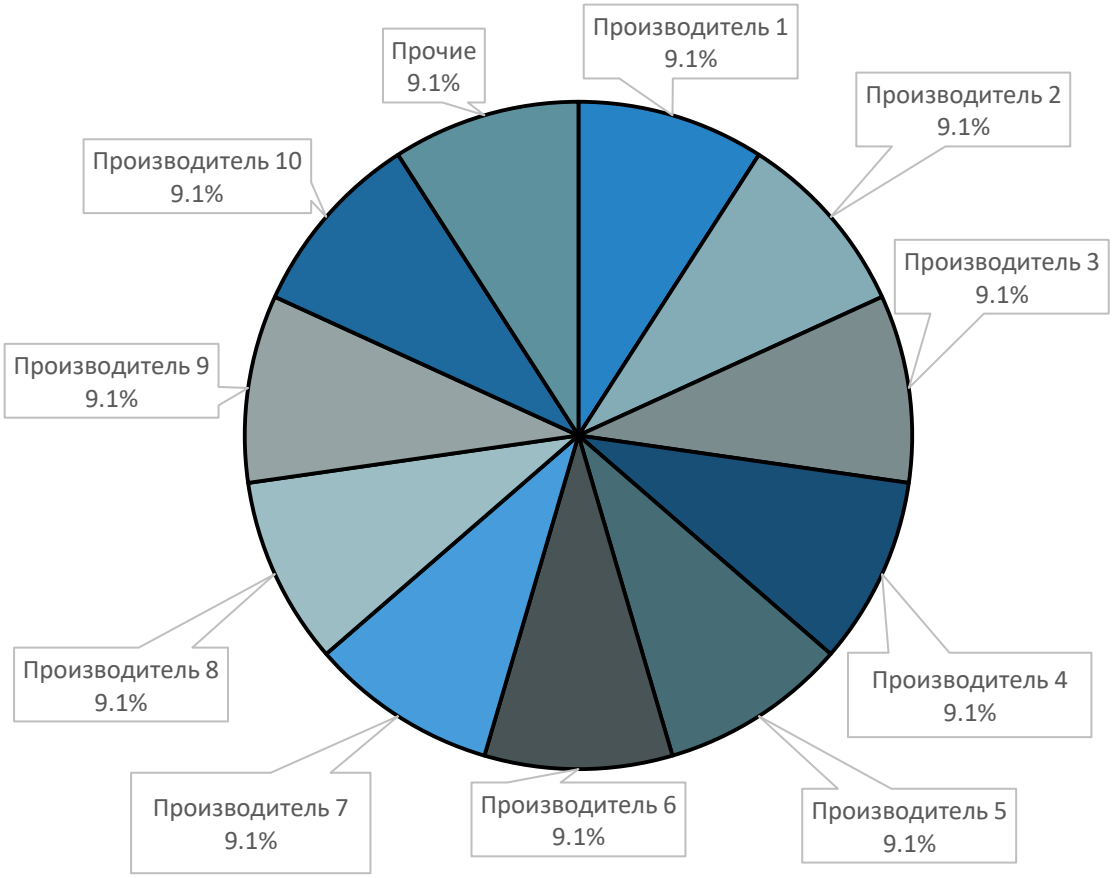

Источник: расчеты DISCOVERY Research Group.

Наибольшую долю производства решеток литых чугунных (для перекрытия лотков и дождеприемников) в натуральном выражении в 2024 г. заняла …….. Доля этого региона составила ……. % в натуральном выражении от общего объема производства. На втором месте ……. с долей ……. %.

Диаграмма 8. Доли субъектов федерации в объеме производства решеток литых чугунных (для перекрытия лотков и дождеприемников) в 2024 г., % от натурального объема.

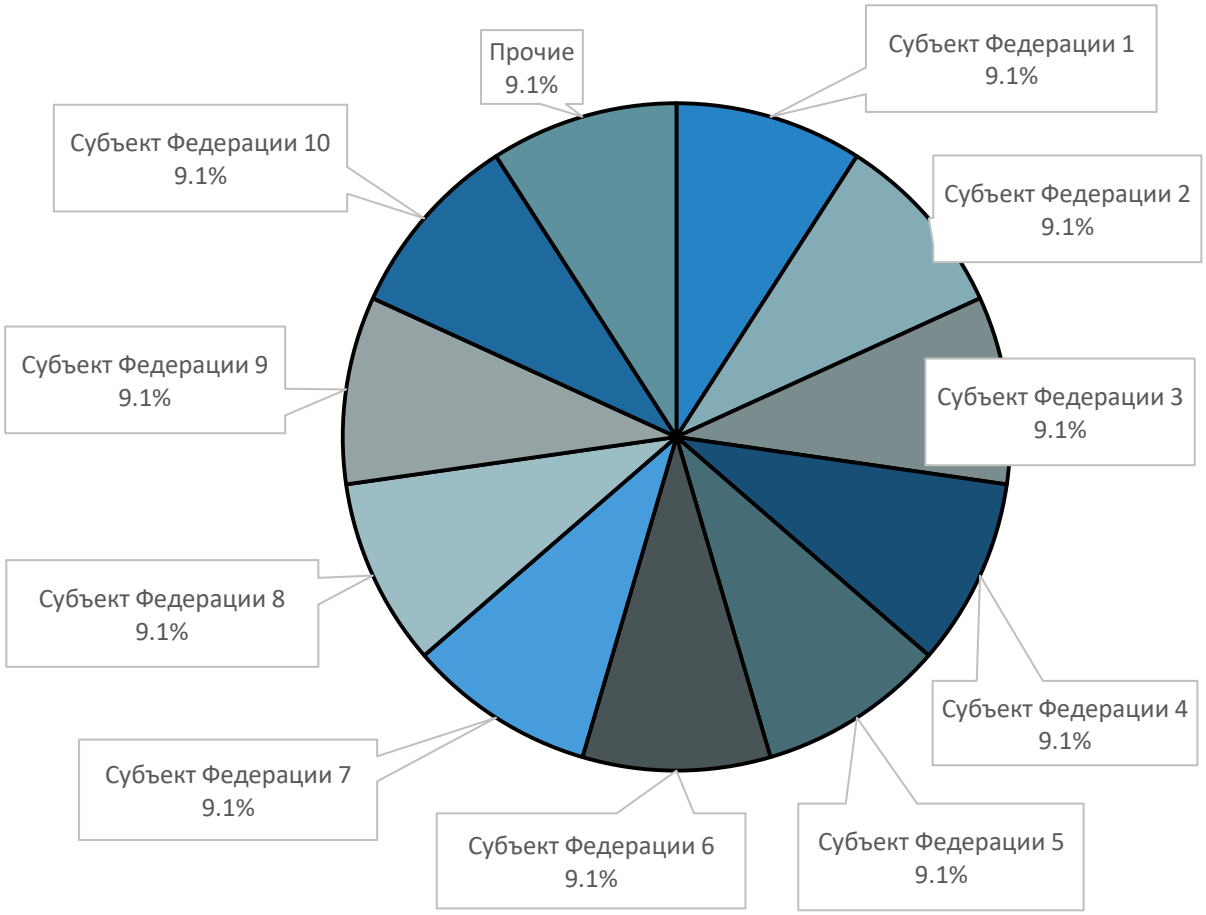

Источник: расчеты DISCOVERY Research Group.

…….

Глава 5. Импорт решеток литых чугунных (для перекрытия лотков и дождеприемников) в Россию и экспорт решеток литых чугунных (для перекрытия лотков и дождеприемников) из России

Импорт

Согласно расчетам аналитиков DISCOVERY Research Group, объем импорта решеток литых чугунных (для перекрытия лотков и дождеприемников) в Россию в 2023 г. был равен ……. тн., что на ……. % ……., чем годом ранее. В 2024 г. этот показатель ……. и достиг значения ……. тн. Темп прироста в 2024 г. составил ……. % от натурального объема импорта.

Таблица 11. Объем импорта решеток литых чугунных (для перекрытия лотков и дождеприемников) в Россию в 2022-2024 гг., тн.

2022 г.	2023 г.	2024 г.

Источник: расчеты Discovery Research Group.

Диаграмма 9. Объем и темп прироста импорта решеток литых чугунных (для перекрытия лотков и дождеприемников) в Россию в 2022-2024 гг., тн. и %.

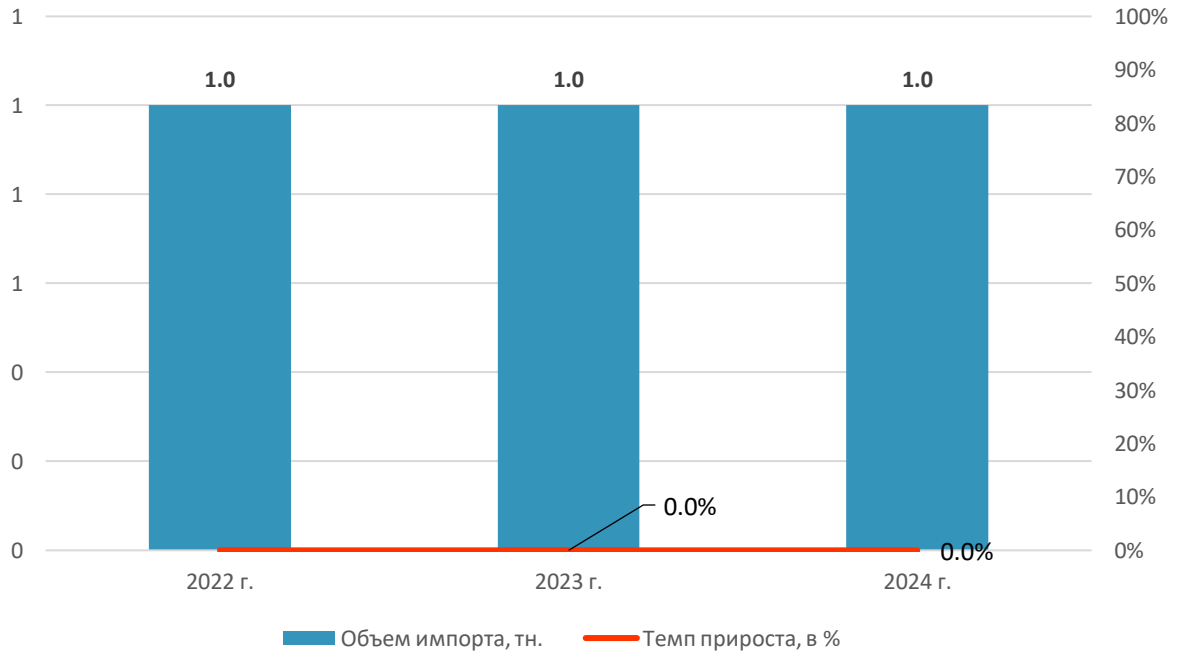

Источник: расчеты Discovery Research Group.

…….

Импорт по производителям

Таблица 12. Объем импорта решеток литых чугунных (для перекрытия лотков и дождеприемников) в Россию в 2022-2024 гг. по производителям, тн.

Производитель	2022 г.	2023 г.	2024 г.
ACO GROUP GLOBAL			
KASI SPOL S. R.O.			
ЗАО «ЛЕГПРОМРАЗВИТИЕ»			
КУП «СМОРГОНСКИЙ ЛИТЕЙНО-МЕХАНИЧЕСКИЙ ЗАВОД»			
ОАО «БПС»			
ОАО «ГЗЛИН»			
ОАО «ГЛЗ ЦЕНТРОЛИТ»			
ТОО «ГРИФОН.КЗ»			
Прочие			
Итого:			

Источник: расчеты Discovery Research Group.

…….

Наибольшую долю импорта решеток литых чугунных (для перекрытия лотков и дождеприемников) в натуральном выражении в 2024 г. занял производитель …….. Его доля составила ……. % от натурального объема. На втором месте ……. с ……. %. В тройку лидеров входит производитель …….. Его доля в 2024 г. составила ……. % в натуральном выражении.

Диаграмма 10. Доли производителей решеток литых чугунных (для перекрытия лотков и дождеприемников) в объеме импорта в 2024 г., % от натурального объема.

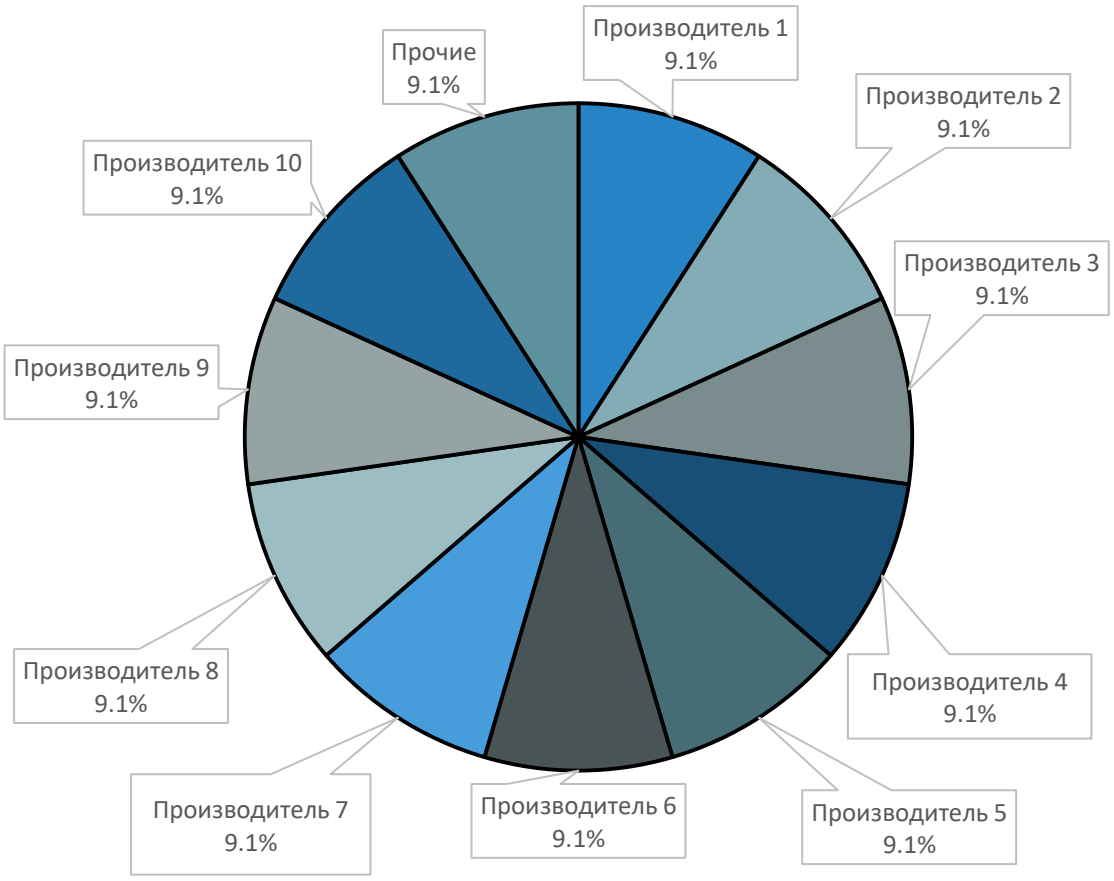

Источник: расчеты DISCOVERY Research Group.

…….

Импорт по странам

Таблица 13. Объем импорта решеток литых чугунных (для перекрытия лотков и дождеприемников) в Россию в 2022-2024 гг. по странам происхождения, тн.

Страна	2022 г.	2023 г.	2024 г.
БЕЛАРУСЬ			
ГЕРМАНИЯ			
КАЗАХСТАН			
КИТАЙ			
ПОЛЬША			
ТУРЦИЯ			
ФРАНЦИЯ			
ЧЕХИЯ			
Прочие			
Итого:			

Источник: расчеты Discovery Research Group.

Таблица 14. Объем импорта решеток литых чугунных (для перекрытия лотков и дождеприемников) в Россию в 2022-2024 гг. по странам происхождения, тыс.$.

Страна	2022 г.	2023 г.	2024 г.
БЕЛАРУСЬ			
ГЕРМАНИЯ			
КАЗАХСТАН			
КИТАЙ			
ПОЛЬША			
ТУРЦИЯ			
ФРАНЦИЯ			
ЧЕХИЯ			
Прочие			
Итого:			

Источник: расчеты Discovery Research Group.

Наибольшую долю импорта решеток литых чугунных (для перекрытия лотков и дождеприемников) в натуральном выражении в 2024 г. занял …….. Его доля составила ……. % от натурального объема.

Диаграмма 11. Доли по странам происхождения решеток литых чугунных (для перекрытия лотков и дождеприемников) в объеме импорта в 2024 г., % от натурального объема.

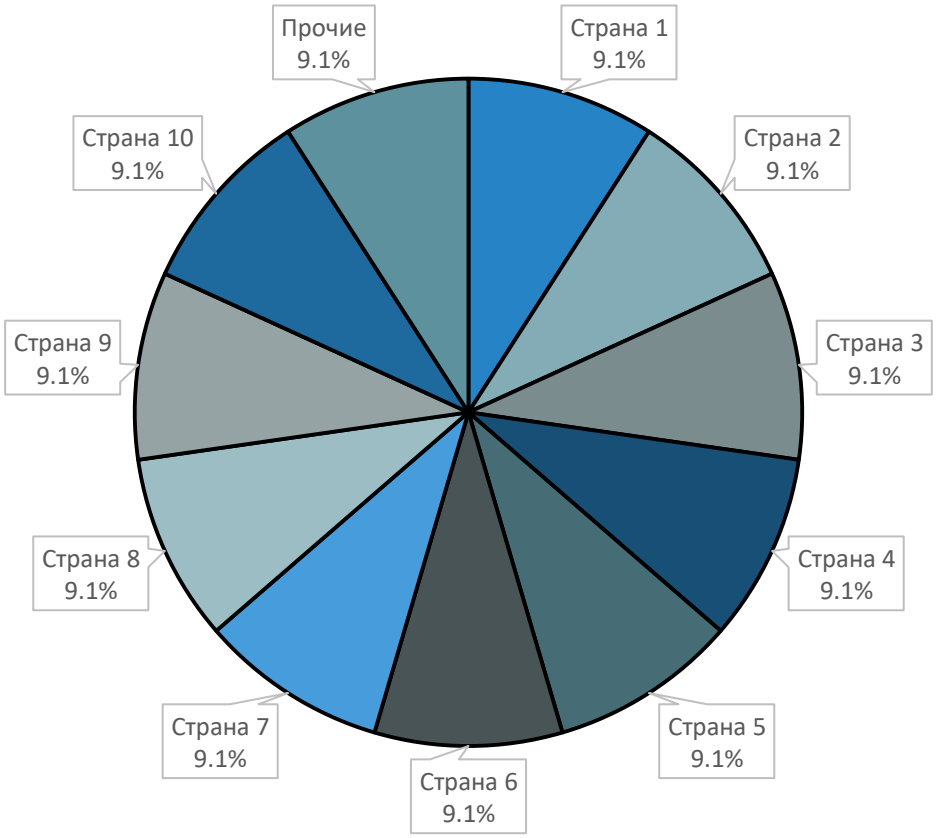

Источник: расчеты DISCOVERY Research Group.

……

Экспорт

……

Экспорт по производителям

……

Экспорт по странам

……

Глава 6. Тенденции и перспективы развития рынка решеток литых чугунных (для перекрытия лотков и дождеприемников)

Проблема ливневой канализации в России остаётся комплексной: от физического износа инфраструктуры до недостатка финансирования и ошибок в управлении. Без системных решений, включая модернизацию сетей и контроль за застройщиками, ситуация будет ухудшаться.

…….

Глава 7. Финансово-хозяйственная деятельность и планы развития ключевых игроков рынка решеток литых чугунных (для перекрытия лотков и дождеприемников)

ГРУППА «НОВЫЕ ТЕХНОЛОГИИ» /ГК «ЧУГУННЫЙ МЕТАЛЛОПРОКАТ»

На сайте компании ГРУППА «НОВЫЕ ТЕХНОЛОГИИ» /ГК ЧУГУННЫЙ МЕТАЛЛОПРОКАТ представлен широкий перечень чугунной продукции, в том числе чугунные дождеприемники и решетки для перекрытия лотков ливневой канализации.

……..

Таблица 15. Дождеприемники и решетки ливневые чугунные ГК «Чугунный металлопрокат»

Артикул	Наименование
НТ01280083	Д-А15-1-32Х32 456х460х60 27.4 15 Дождеприемник чугунный квадратный
НТ01280085	ДБ 852х570х100 140 25 Дождеприемник чугунный прямоугольный
НТ01280086	ДБ 915х570х120 140 25 Дождеприемник чугунный прямоугольный
НТ01280087	ДБ1 634х414х95 52 12.5 Дождеприемник чугунный прямоугольный
НТ01280088	ДБ2 940х475х100 80 12.5 Дождеприемник чугунный прямоугольный
НТ01280089	ДБ2 943х473х100 80 12.5 Дождеприемник чугунный прямоугольный
НТ01280091	ДК 870х120 135 25 Дождеприемник чугунный круглый
НТ01280092	ДК2 870х105 100 12.5 Дождеприемник чугунный круглый
НТ01280094	ДМ 690х470х120 80 5 Дождеприемник чугунный прямоугольный
НТ01280095	ДМ1 634х414х95 57 25 Дождеприемник чугунный прямоугольный
НТ01280096	ДМ1 870х115 126 25 Дождеприемник чугунный круглый
НТ01280097	ДМ2 925х480х100 94 25 Дождеприемник чугунный прямоугольный
НТ01280098	Е600 785х160 114 114 Дождеприемник чугунный круглый
НТ01280099	Е600 810х160 75.1 160 Дождеприемник чугунный круглый
НТ01280102	СЧ15 190х135х10мм 7кг Решетка ливневая чугунная
НТ01280104	СЧ20 280х750х20мм 18кг Решетка ливневая чугунная
НТ01280105	СЧ20 410х500х25мм 22кг Решетка ливневая чугунная
НТ01280106	СЧ20 500х127х20мм 6кг Решетка ливневая чугунная
НТ01280107	СЧ20 500х500х40мм 30кг Решетка ливневая чугунная
НТ01280108	СЧ20 600х300х20мм 20кг Решетка ливневая чугунная
НТ01280109	СЧ20 600х300х40мм 30кг Решетка ливневая чугунная
НТ01280110	СЧ20 750х500х30мм 65кг Решетка ливневая чугунная
НТ01280111	815х395мм Решетка ливневая чугунная

Источник: данные компании.

……..

ГРУППА ПРЕДПРИЯТИЙ «СОЮЗ»

……..

ИП КУТИН ИГОРЬ АЛЕКСАНДРОВИЧ/ЖБИ «КУБАНЬ СПЕЦ БЕТОН»

……

ОАО «ЧУГУНОЛИТЕЙНЫЙ ЗАВОД БКМЗ»

……

ООО «АКВАСТОК»

……

ООО «БЕТОН ПРОЕКТ»

……

ООО «ГИДРОГРУПП»

……

ООО «ДРЕНЛАЙН»

……

ООО «ЕМФ-ТЕХНОЛОГИИ»

……

ООО «ЛИТЛИДЕР»

……

ООО «ЛИТОПТТОРГ»

……

ООО «МАЛИНОВСКИЙ КОМБИНАТ ЖЕЛЕЗОБЕТОННЫХ ИЗДЕЛИЙ»

……

ООО «МЕТАЛЛИТМАШ»

……

ОАО «МЦЕНСКИЙ ЛИТЕЙНЫЙ ЗАВОД»

……

ООО «ПК ГЕОПРОМ»

……

ООО «ПТК ОБЪЕДИНЕННЫЕ РЕСУРСЫ»

……

ООО «САФОНОВСКИЙ ЗАВОД «ЖБИ»

……

ООО «СНАБ НЕТ»/ООО «РАДИУС»

……

ООО «СТАНДАРТПАРК»

……

ООО «СТИЛОТ»

……

ООО «ТД ЕВРОТРЕЙДИНГ»

……

ООО «ТПК ВОЛЖСКИЙ ЗАВОД-ДЕТАЛЬ»/ООО «ДЕТАЛЬ»

……

ООО «ХУДОЖЕСТВЕННАЯ КОВКА М» /ЛИТЕЙНЫЙ ЦЕХ №1»

……

ООО ЛМЗ «РОСТЛЮК»

……

Агентство маркетинговых исследований

DISCOVERY RESEARCH GROUP

125438, Москва, ул. Михалковская 63Б, стр. 4, этаж 4

БЦ «Головинские пруды»

Тел. +7 (499) 394-53-60, (495) 968-13-14

e-mail: research@drgroup.ru

www.drgroup.ru

Схема проезда

