



# Аналитический отчет DISCOVERY RESEARCH GROUP

## Анализ рынка банкротства физических лиц в России



Агентство DISCOVERY Research Group было создано в 2005 г. За годы работы нашими клиентами стали тысячи компаний. Со списком клиентов можно ознакомиться тут: <http://www.drgroup.ru/clients.html>

Наши клиенты, в том числе - крупнейшие мировые корпорации, выражают благодарность агентству за проведенные исследования <http://www.drgroup.ru/reviews.html>

### Почему маркетинговые исследования выгоднее покупать у нас?

#### 1. Мы используем максимально полный набор источников,

который можно использовать в рамках кабинетного исследования, включая экспертные интервью с игроками рынка, результаты обработки баз данных ФТС РФ, данные ФСГС РФ (Росстата), профильных государственных органов и многие другие виды источников информации.

#### 2. Мы обновляем исследование на момент его приобретения.

Таким образом, вы получаете обзор рынка по состоянию на самый последний момент. Наши отчеты всегда самые свежие на рынке!

#### 3. Мы максимально визуализируем данные

путем формирования таблиц и построения диаграмм. Это позволяет клиентам тратить меньше времени на анализ данных, а также использовать подготовленные нами графики в собственных документах. Естественно, при этом очень много выводов дается в текстовом виде, ведь далеко не всю информацию можно представить в виде таблиц и диаграмм.

#### 4. Все наши отчеты предоставляются клиентам в форматах Word и Excel,

что позволяет Вам в дальнейшем самостоятельно работать с отчетом, используя данные любым способом (изменять, копировать и вставлять в любой документ).

#### 5. Мы осуществляем послепродажную поддержку

Любой клиент после приобретения отчета может связаться с нашим агентством, и мы в кратчайшие сроки предоставим консультацию по теме исследования.

## Методология проведения исследований

Одним из направлений работы агентства DISCOVERY Research Group является подготовка *готовых исследований*. Также такие исследования называют *инициативными*, поскольку агентство самостоятельно инициирует их проведение, формулирует тему, цель, задачи, выбирает методологию проведения и после завершения проекта предлагает результаты всем заинтересованным лицам.

Мы проводим исследования рынков России, стран СНГ, Европы, США, некоторых стран Азиатско-Тихоокеанского региона.

Основным предназначением *готовых исследований* является ознакомление участников рынка – производителей, импортеров, дистрибьюторов, клиентов, всех заинтересованных лиц, – с текущей рыночной ситуацией, событиями прошлых периодов и прогнозами на будущее. *Хорошее готовое исследование должно быть логически выстроенным и внутренне непротиворечивым, емким без лишней малоприменимой информации, точным и актуальным, давать возможность быстро получить нужные сведения.*

### РЫНОЧНЫЕ ПОКАЗАТЕЛИ

Хорошее готовое исследование должно отражать данные обо всех ключевых рыночных показателях, а значит содержать в себе информацию:

- об объеме, темпе роста и динамике развития производства, импорта и экспорта, и самого рынка;
- о различных сценариях прогноза ключевых показателей рынка в натуральном и стоимостном выражении;
- о структуре потребления;
- об основных сегментах рынка и ключевых отраслях;
- о ключевых тенденциях и перспективах развития рынка в ближайшие несколько лет;
- о ключевых факторах, определяющих текущее состояние и развитие рынка;
- о потребительских свойствах различных товарных групп;
- о рыночных долях основных участников рынка;
- о конкурентной ситуации на рынке;
- о финансово-хозяйственной деятельности участников рынка;
- иногда проводится мониторинг цен и определяется уровень цен на рынке;
- и др.

## ИСТОЧНИКИ ИНФОРМАЦИИ

Для того, чтобы клиент получил максимально детальное представление об анализируем рынке мы используем все доступные источники информации:

1. Базы данных Федеральной Таможенной службы РФ, ФСГС РФ (Росстат).
2. Материалы DataMonitor, EuroMonitor, Eurostat.
3. Печатные и электронные деловые и специализированные издания, аналитические обзоры.
4. Ресурсы сети Интернет в России и мире.
5. Экспертные опросы.
6. Материалы участников отечественного и мирового рынков.
7. Результаты исследований маркетинговых и консалтинговых агентств.
8. Материалы отраслевых учреждений и базы данных.
9. Результаты ценовых мониторингов.
10. Материалы и базы данных статистики ООН (United Nations Statistics Division: Commodity Trade Statistics, Industrial Commodity Statistics, Food and Agriculture Organization и др.).
11. Материалы Международного Валютного Фонда (International Monetary Fund).
12. Материалы Всемирного банка (World Bank).
13. Материалы ВТО (World Trade Organization).
14. Материалы Организации экономического сотрудничества и развития (Organization for Economic Cooperation and Development).
15. Материалы International Trade Centre.
16. Материалы Index Mundi.
17. Результаты исследований DISCOVERY Research Group.

Очевидно, что использование большего числа источников позволяет исследователю, во-первых, собирать максимальный объем доступной информации, дополнять информацию из одних источников информацией из других источников, во-вторых, производить перекрестную проверку получаемых сведений.

Периодические печатные и цифровые СМИ подвержены влиянию участников рынка. При анализе необходимо внимательно сравнивать оценки разных показателей, предоставленных различными игроками. В базах данных ФТС РФ декларанты (импортеры и экспортеры) зачастую занижают импортную и экспортную цены. Кроме этого, многие источники не имеют возможности объективно и полно собирать всю необходимую информацию о рынке. Например, ФСГС РФ (Росстат) ведет учет сведений об объемах выпуска продукции не по всем кодам, существующим в классификаторе кодов ОКПД (общероссийский классификатор продукции по видам экономической деятельности). Следовательно, часть информации приходится получать из дополнительных источников.

В силу вышеназванных причин очень важно использовать максимально широкий круг источников информации.

## **ОБРАБОТКА БАЗ ДАННЫХ И ПРОГРАММНОЕ ОБЕСПЕЧЕНИЕ**

При этом сбор информации – это лишь полдела. Важно *правильно обработать базы данных и рассчитать значения требующихся показателей*. Для этого нужны высокая квалификация и опыт работы в программах Access, Excel, SPSS. Наши специалисты обладают этими качествами.

Кроме того, за годы работы специалистами агентства DISCOVERY Research Group разработаны *собственное специальное программное обеспечение и алгоритмы обработки различных баз данных*, в т.ч. баз данных ФТС РФ. Это позволяет производить более точные расчеты за меньший период времени, экономя тем самым деньги Клиента. *При желании вы можете ознакомиться с ними.*

**Наши Клиенты получают возможность оперировать более точными оценками всевозможных рыночных показателей, более обоснованно оценивать позиции своей компании, прогнозировать объемы собственных продаж и продаж конкурентов!!!**

Этот отчет был подготовлен **DISCOVERY Research Group** исключительно в целях информации. **DISCOVERY Research Group** не гарантирует точности и полноты всех сведений, содержащихся в отчете, поскольку в некоторых источниках приведенные сведения могли быть случайно или намеренно искажены. Информация, представленная в этом отчете, не должна быть истолкована, прямо или косвенно, как информация, содержащая рекомендации по дальнейшим действиям по ведению бизнеса. Все мнение и оценки, содержащиеся в данном отчете, отражают мнение авторов на день публикации и могут быть изменены без предупреждения.

**DISCOVERY Research Group** не несет ответственности за какие-либо убытки или ущерб, возникшие в результате использования любой третьей стороной информации, содержащейся в данном отчете, включая опубликованные мнения или заключения, а также за последствия, вызванные неполнотой представленной информации. Информация, представленная в настоящем отчете, получена из открытых источников. Дополнительная информация может быть представлена по запросу.

Этот документ или любая его часть не может распространяться без письменного разрешения **DISCOVERY Research Group** либо тиражироваться любыми способами.

### **ВАЖНО!**

**Задачи, поставленные и решаемые в настоящем отчете являются общими и не могут рассматриваться как комплексное исследование рынка того или иного товара или услуги. Для решения специфических задач необходимо проведение Ad hoc исследования, которое в полной мере будет соответствовать потребностям бизнеса.**

Основное направление деятельности **DISCOVERY Research Group** – проведение маркетинговых исследований полного цикла в Москве и регионах России, а также выполнение отдельных видов работ на разных этапах реализации исследовательского проекта.

Также **DISCOVERY Research Group** в интересах Заказчика разрабатывает и реализует PR-кампании, проводит конкурентную разведку с привлечением соответствующих ресурсов.

Специалисты агентства обладают обширными знаниями в маркетинге, методологии, методике и технике маркетинговых и социологических исследований, экономике, математической статистике и анализе данных.

Специалисты агентства являются экспертами и авторами статей в известных деловых и специализированных изданиях, среди которых Коммерсантъ, Ведомости, Эксперт РБК, Профиль и ряд других.

Агентство **DISCOVERY Research Group** является партнером РИА «РосБизнесКонсалтинг» и многих других Интернет-площадок по продаже отчетов готовых исследований.

## Содержание

Список таблиц и диаграмм .....	10
Таблицы: .....	10
Диаграммы: .....	10
Резюме .....	11
Глава 1. Методология исследования .....	13
Объект исследования .....	13
Цель исследования .....	13
Задачи исследования.....	13
Метод сбора и анализа данных.....	13
Источники получения информации .....	13
Объем и структура выборки.....	14
Глава 2. Общие сведения о банкротстве физических лиц.....	15
Глава 3. Объем рынка .....	16
Всего в натуральном и стоимостном выражении .....	16
<i>Структура по регионам</i> .....	19
Внесудебные банкротства.....	23
Глава 4. Тенденции и перспективы развития рынка, факторы роста и торможения рынка банкротства физических лиц в России .....	26
Постановление о моратории на банкротства.....	27
Глава 5. Игроки рынка .....	28
Федеральный рейтинг .....	28
ЕПАМ.....	28
Сотби .....	28
Бартолиус.....	28
РКТ.....	28
Инфралекс.....	28
Рейтинг Ratingbankrotstva.ru .....	29
НЦБ.....	29
МФЦБ.....	29
ДОЛГАМ.НЕТ .....	29
ПРОФФ Банкрот.....	30
Банкрот-Сервис .....	30
Всероссийский рейтинг от Ассоциации Финансовых Управляющих .....	31



<i>Банкрот Консалт</i> .....	34
<i>2Лекс</i> .....	34
<i>Банкирро</i> .....	34
<i>Витакон</i> .....	34
<i>Центр списания долгов</i> .....	34
Глава 6. Прогноз рынка .....	35
Глава 7. Ценообразование на рынке банкротства физических лиц в России .	36

## Список таблиц и диаграмм

Отчет содержит 8 таблиц и 6 диаграмм.

### Таблицы:

Таблица 1. Количество судебных решений по процедурам банкротства граждан в России, единиц.

Таблица 2. Результаты судебных решений по процедурам банкротства граждан в России, млрд. руб.

Таблица 3. Объем рынка банкротства граждан в России, млн. руб.

Таблица 4. Количество сообщений о введении судами реализации имущества в отношении физических лиц и индивидуальных предпринимателей по субъектам РФ в России, единиц.

Таблица 5. Количество сообщений МФЦ о внесудебном банкротстве граждан в России, единиц.

Таблица 6. Количество сообщений МФЦ о внесудебном банкротстве граждан по региону должника в России, единиц.

Таблица 7. ТОП-20 компаний по банкротству физических лиц под ключ в России.

Таблица 8. ТОП-20 компаний по банкротству физических лиц в России.

### Диаграммы:

Диаграмма 1. Динамика объема рынка банкротства граждан в России, человек.

Диаграмма 2. Длительность судебных процедур в отношении граждан в России, дни.

Диаграмма 3. Структура заявителей о банкротстве среди граждан в России, %.

Диаграмма 4. ТОП-15 субъектов РФ по количеству граждан-банкротов по субъектам РФ в России, человек и %.

Диаграмма 5. Количество принятых к производству заявлений от граждан (без ИП) по сумме долга в России, единиц.

Диаграмма 6. Прогноз объема рынка банкротства граждан в России, человек.

## Резюме

Маркетинговое агентство DISCOVERY Research Group завершило исследование рынка банкротства физических лиц в России.

Банкротство физического лица — признание арбитражным судом неспособности гражданина исполнять финансовые обязательства и вести расчеты с кредиторами.

За период существования процедуры потребительского банкротства, с 1 октября 2015 года по 31 декабря 2021 года несостоятельными стали уже 475 126 граждан. Количество граждан (включая индивидуальных предпринимателей), признанных банкротами в 2021 году составило 192 846. Длительность процедур в 2021 г. значительно сократилась как по реструктуризации долгов граждан, так и по реализации имущества.

Больше всего граждан-банкротов в 2021 году было в Москве (10 213 человек), Московской области и Краснодарском крае.

С 1 сентября 2020 года физические лица могут использовать механизм внесудебного банкротства — по заявлению через МФЦ. Он позволит избавиться от долгов перед кредиторами, если их невозможно выплатить, а средств и имущества у должника нет.

В декабре 2021 года произошел резкий всплеск числа внесудебных процедур банкротства граждан – в 1,9 раз к ноябрю 2021 года до 656 шт. В личных банкротствах наблюдается сезонный фактор.

С момента начала пандемии в апреле 2020 рынок банкротства сильно изменился — клиенты перестали приходить в офис, и встреча с юристом проходила онлайн. На фоне пандемии число россиян-банкротов продолжило увеличиваться.

В отчете представлена информация по компаниям: ЕПАМ, Сотби, Бартолиус, РКТ, Инфралекс, НЦБ, МФЦБ, ДОЛГАМ.НЕТ, ПРОФФ Банкрот, Банкрот-Сервис, Банкрот Консалт, 2Лекс, Банкирро, Витакон, Центр списания долгов и другие.

ТОП компаний по банкротству физических лиц под ключ в России возглавляет ООО «НЦБ». На втором месте находится «ООО МФЦБ».

Стоимость услуг по банкротству физических лиц складывается из объема работ, который предстоит проделать управляющему, и напрямую зависит от количества кредиторов.

Ожидается, что рынок банкротства физических лиц продолжит рост. Причины популярности процедуры личного банкротства несколько:

- беспрецедентная закредитованность населения при одновременном снижении доходов,
- повышается уровень информированности людей о процедуре банкротство,
- серьезную роль играет развитие законодательства: оно упрощает процедуры банкротства для лиц с незначительной суммой неисполненных обязательств.

## Глава 1. Методология исследования

### Объект исследования

Рынок банкротства физических лиц в России.

### Цель исследования

Текущее состояние и перспективы развития рынка.

### Задачи исследования

1. Объем рынка банкротства физических лиц в России.
2. Основные характеристики рынка банкротства физических лиц в России.
3. Прогноз развития рынка банкротства физических лиц до 2024 г. в России.
4. Игроки рынка банкротства физических лиц в России.
5. Тенденции и перспективы развития рынка, факторы роста и торможения рынка банкротства физических лиц в России.
6. Ценообразование на рынке банкротства физических лиц в России.
7. Финансово-хозяйственная деятельность участников рынка банкротства физических лиц в России.

### Метод сбора и анализа данных

**Мониторинг документов:** в качестве основных методов анализа данных выступают так называемые (1) Традиционный (качественный) контент-анализ интервью и документов и (2) Квантитативный (количественный) анализ с применением пакетов программ, к которым имеет доступ наше агентство.

Контент-анализ выполняется в рамках проведения Desk Research (кабинетное исследование). В общем виде целью кабинетного исследования является проанализировать ситуацию на рынке банкротства физических лиц в России и получить (рассчитать) показатели, характеризующие его состояние в настоящее время и в будущем.

### Источники получения информации

1. Базы данных Федеральной Таможенной службы РФ, ФСГС РФ (Росстат).
2. Материалы DataMonitor, EuroMonitor, Eurostat.
3. Печатные и электронные деловые и специализированные издания, аналитические обзоры.
4. Ресурсы сети Интернет в России и мире.
5. Экспертные опросы.
6. Материалы участников отечественного и мирового рынков.
7. Результаты исследований маркетинговых и консалтинговых агентств.

8. Материалы отраслевых учреждений и базы данных.
9. Результаты ценовых мониторингов.
10. Материалы и базы данных статистики ООН (United Nations Statistics Division: Commodity Trade Statistics, Industrial Commodity Statistics, Food and Agriculture Organization и др.).
11. Материалы Международного Валютного Фонда (International Monetary Fund).
12. Материалы Всемирного банка (World Bank).
13. Материалы ВТО (World Trade Organization).
14. Материалы Организации экономического сотрудничества и развития (Organization for Economic Cooperation and Development).
15. Материалы International Trade Centre.
16. Материалы Index Mundi.
17. Результаты исследований DISCOVERY Research Group.

### Объем и структура выборки

Процедура контент-анализа документов не предполагает расчета объема выборочной совокупности. Обработке и анализу подлежат все доступные исследователю документы.

## Глава 2. Общие сведения о банкротстве физических лиц

Банкротство физического лица — признание арбитражным судом неспособности гражданина исполнять финансовые обязательства и вести расчеты с кредиторами.

Если суд примет решение в пользу должника, то задолженность будет списана перед банками, а также другими юридическими и физическими лицами.

Законом, регулирующим в настоящее время вопросы несостоятельности (банкротства), является Федеральный закон РФ от 26.10.2002 «О несостоятельности (банкротстве)» (далее — Закон о банкротстве). Закон о банкротстве устанавливает основания, порядок и последствия признания арбитражным судом гражданина несостоятельным (банкротом), очерёдность удовлетворения требований кредиторов, порядок применения процедур в деле о несостоятельности (банкротстве) гражданина.

Инициировать процедуру банкротства физического лица может:

- гражданин;
- конкурсный кредитор;
- уполномоченный орган.

.....

## Глава 3. Объем рынка

### Всего в натуральном и стоимостном выражении

За период существования процедуры потребительского банкротства, с 1 октября 2015 года по 31 декабря 2021 года несостоятельными стали уже 475 126 граждан. По состоянию на 1.04.2022 г. в Едином федеральном реестре сведений о банкротстве числится ..... граждан-должников.

По данным Федресурс, количество граждан (включая индивидуальных предпринимателей), признанных банкротами в 2021 году составило 192 846, что на .....% ....., чем в 2020 году. Показатель 2021 г. стал ..... Суды в 2020 году признали банкротами ..... граждан и индивидуальных предпринимателей, что на .....% ....., чем в 2019 году.

.....

Тенденция роста в количественном соотношении ..... Число граждан, признанных банкротами в 2021 году, на ..... ....., чем в 2020 году, что говорит об .....

.....

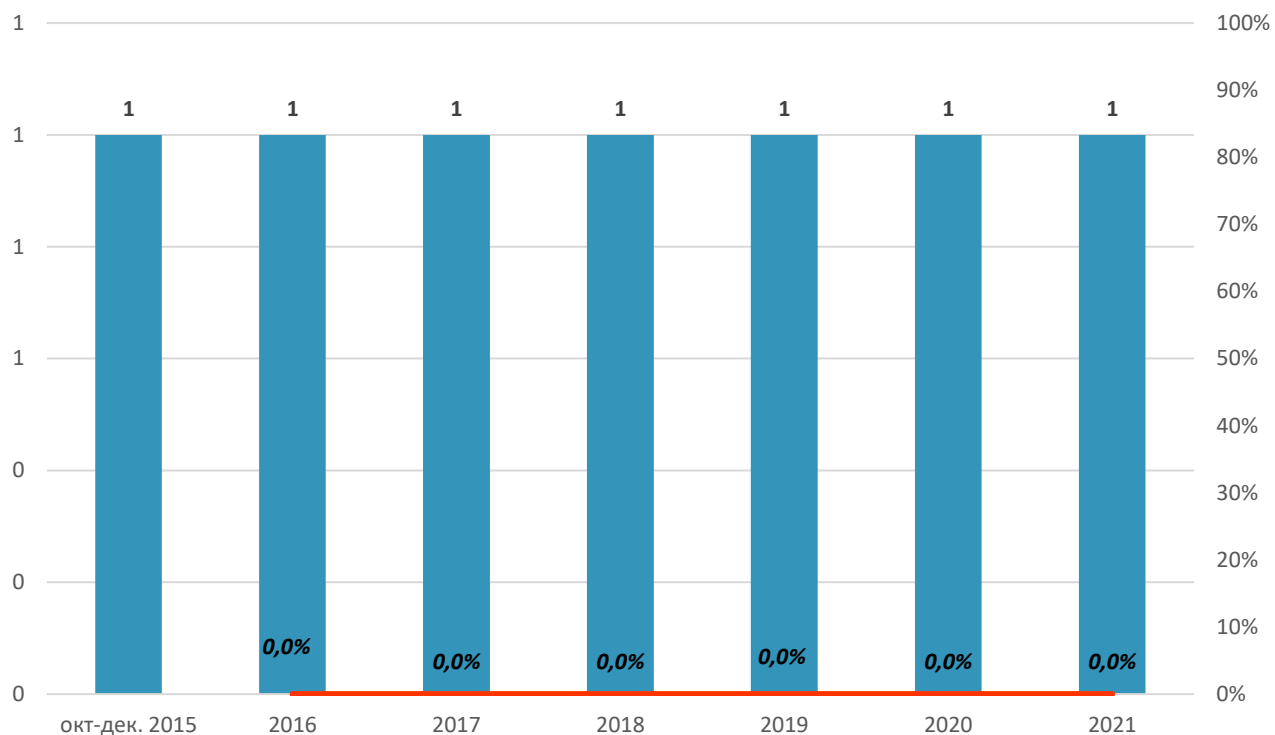
**Таблица 1. Количество судебных решений по процедурам банкротства граждан в России в окт.2015-2021 гг., единиц.**

Категория судебного решения	окт-дек. 2015	2016	2017	2018	2019	2020	2021
о признании гражданина банкротом и введении реализации имущества гражданина							192 846
о признании обоснованным заявления о признании гражданина банкротом и введении реструктуризации его долгов							
об утверждении плана реструктуризации долгов гражданина							

Источник: расчеты DISCOVERY Research Group по данным Федресурс.



Диаграмма 1. Динамика объема рынка банкротства граждан в России в окт.2015-2020 гг., человек.

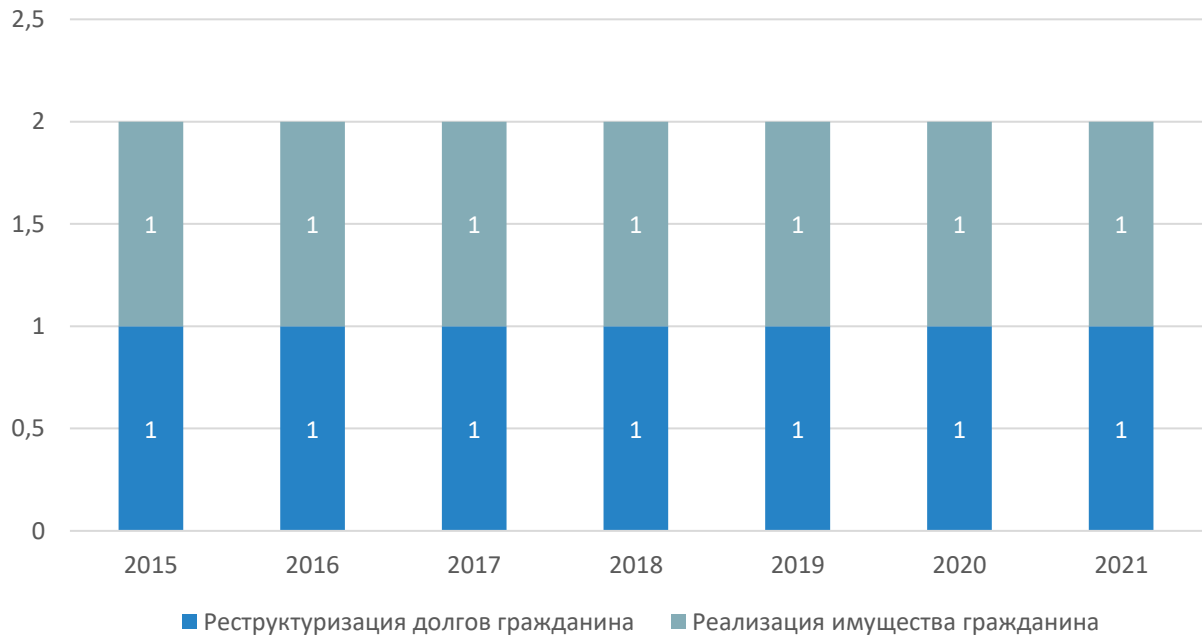


Источник: расчеты DISCOVERY Research Group по данным Федресурс.

Всего в 2021 г. было проведено ..... процедур о признании обоснованным заявления о признании гражданина банкротом и введении реструктуризации его долгов, что на .....% ..... показателя предыдущего года.

Длительность процедур в 2021 г. ....

Диаграмма 2. Длительность судебных процедур в отношении граждан в России в 2015-2021 гг., дни.

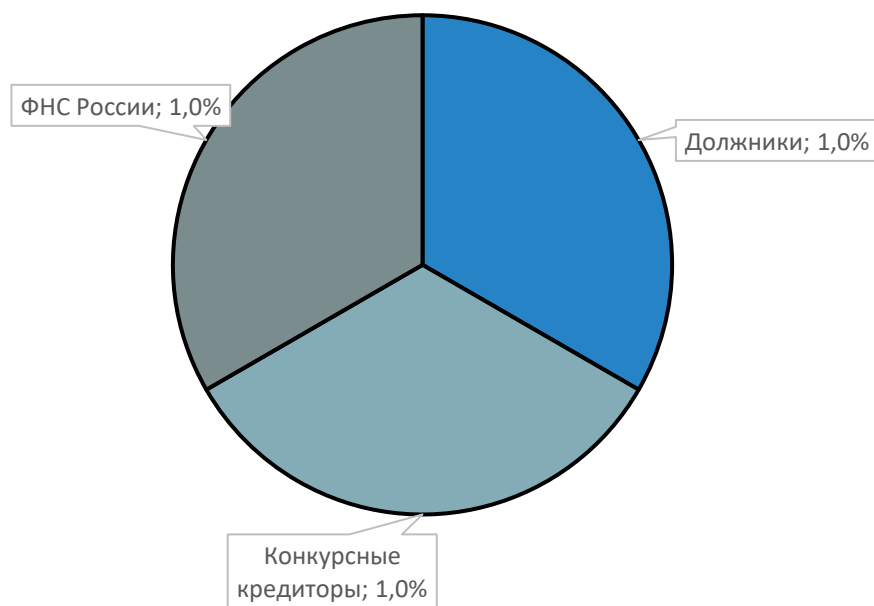


Источник: расчеты DISCOVERY Research Group по данным Федресурс

..... За 2021 года .....% дел о банкротстве граждане инициировали сами, годом ранее - в .....% (.....% в 2019 году).

Доля конкурсных кредиторов в качестве заявителей ..... с .....% до .....%, ФНС России – ..... с .....% до .....%.

Диаграмма 3. Структура заявителей о банкротстве среди граждан в России в 2021 г., %.



Источник: расчеты DISCOVERY Research Group по данным Федресурс

В рамках дел о банкротстве граждан было включено требований на сумму ..... млрд руб., а удовлетворено – на ..... млрд руб. В 2020 г. доля удовлетворенных требований составляла .....%, ..... до .....% в 2021 г.

**Таблица 2. Результаты судебных решений по процедурам банкротства граждан в России в 2020-2021 гг., млрд. руб.**

Показатель	2020	2021
Включено требований всего, млрд руб.		
Удовлетворено требований всего, млрд руб.		
Доля удовлетворенных всего (во включенных)		
Включено требований, обеспеченных залогом, млрд руб.		
Удовлетворено требований, обеспеченных залогом, млрд руб.		
Доля удовлетворенных, обеспеченных залогом (во включенных, обеспеченных залогом)		

Источник: расчеты DISCOVERY Research Group по данным Федресурс.

В среднем полная стоимость процедуры банкротства, по мнению экспертов, составляет около ..... тысяч рублей. Таким образом, объем рынка банкротства физических лиц в 2021 г. составил около ..... млрд. руб.

**Таблица 3. Объем рынка банкротства граждан в России в 2018-2021 гг., млн. руб.**

2018	2019	2020	2021

Источник: расчеты DISCOVERY Research Group по данным Федресурс.

### Структура по регионам

В целом по России в 2020 г. на 100 тыс. населения зафиксирован ..... новый банкрот, годом ранее их было ....., а в 2018 г. - ..... Лидируют по числу новых банкротств в пересчете на 100 тыс. населения в ушедшем году .....

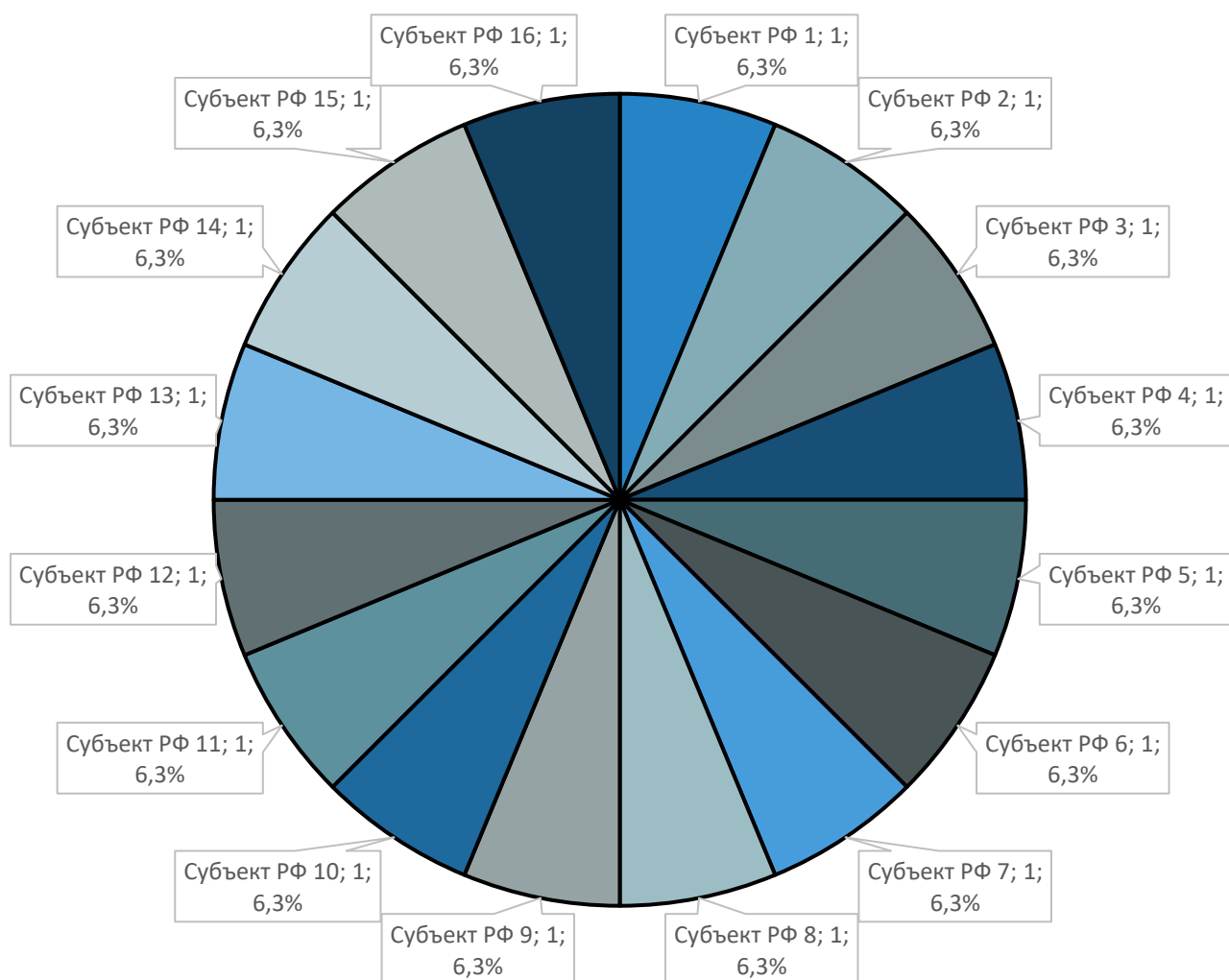
Больше всего граждан-банкротов в 2021 году было в Москве (10 213 человек, .....% к 2020), Московской области (.....), Краснодарском крае (.....), .....

В пересчете количества банкротств за 2021 год на численность населения региона лидировали .....





Диаграмма 4. ТОП-15 субъектов РФ по количеству граждан-банкротов по субъектам РФ в России в 2021 г., человек и %.



Источник: расчеты DISCOVERY Research Group по данным Федресурс

## Внесудебные банкротства

С 1 сентября 2020 года физические лица могут использовать механизм внесудебного банкротства — по заявлению через МФЦ. Он позволит избавиться от долгов перед кредиторами, если их невозможно выплатить, а средств и имущества у должника нет. Россияне получили возможность банкротиться без суда при соблюдении условий:

- .....,
- .....

.....

Всего за период с 1 сентября 2020 года по 31 декабря 2021 многофункциональные центры (МФЦ) опубликовали ..... сообщений о возбуждении процедур внесудебного банкротства граждан. ....

**Таблица 5. Количество сообщений МФЦ о внесудебном банкротстве граждан в России в сент.2020-дек.2021 гг., единиц.**

Месяц	О возбуждении	О возврате	О завершении	О прекращении	Доля возбуждений, %
сен.20					
окт.20					
ноя.20					
дек.20					
янв.21					
фев.21					
мар.21					
апр.21					
май.21					
июн.21					
июл.21					
авг.21					
сен.21					
окт.21					
ноя.21					
дек.21					
<b>Итого</b>					

Источник: расчеты DISCOVERY Research Group по данным Федресурс.

Сумма долга граждан за весь период составила ..... млрд руб. в начатых процедурах, из них ..... млрд рублей – в завершённых. Лидерами по общему числу возбужденных внесудебных процедур с 1 сентября 2020 года по 31 декабря 2021 года стали .....





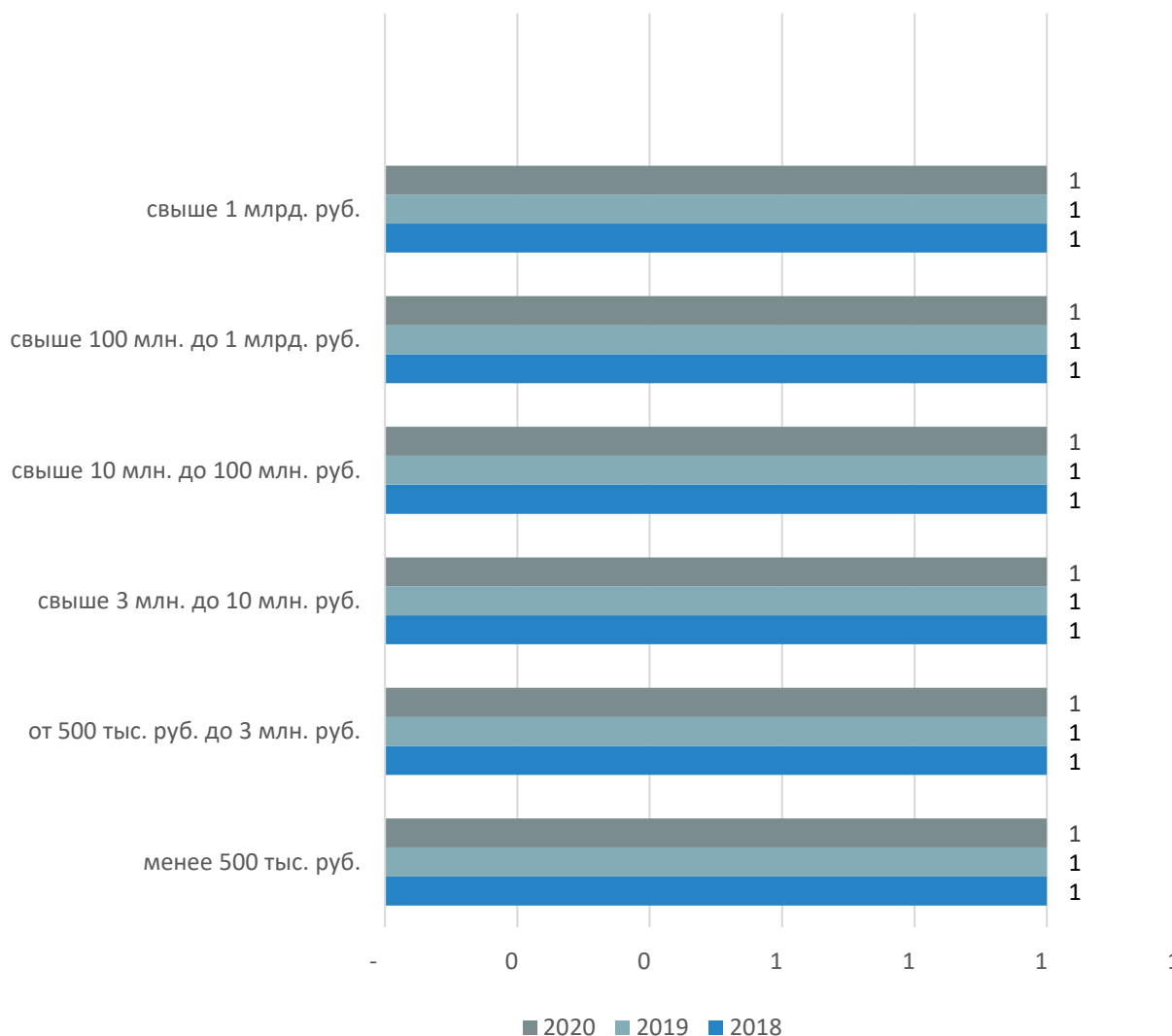


## Глава 4. Тенденции и перспективы развития рынка, факторы роста и торможения рынка банкротства физических лиц в России

С момента начала пандемии в апреле 2020 рынок банкротства сильно изменился — клиенты перестали приходить в офис, и встреча с юристом проходила онлайн. На фоне пандемии число россиян-банкротов продолжило увеличиваться. ....

.....

Диаграмма 5. Количество принятых к производству заявлений от граждан (без ИП) по сумме долга в России в 2018-2020 гг., единиц.



Источник: расчеты DISCOVERY Research Group по данным «Адвокатская газета».

### Постановление о моратории на банкротства

Правительство РФ опубликовало постановление о введении полугодового моратория на возбуждение дел о банкротстве по заявлению кредиторов в отношении юрлиц, индивидуальных предпринимателей (ИП) и граждан. Под действие моратория не подпали только застройщики домов-долгостроев, которые уже включены в реестр проблемных объектов.

.....

---

## Глава 5. Игроки рынка

В настоящее время достаточно большое количество компаний предоставляют услуги банкротства физических лиц. Чтобы определить лидеров рынка, необходимо рассмотреть основные рейтинги компаний.

### Федеральный рейтинг

.....

#### **ЕПАМ**

По результатам рейтинга, в сфере банкротства физических лиц первое место занимает компания **ЕПАМ**. Адвокатское бюро «Егоров, Пугинский, Афанасьев и партнеры» является ведущей юридической фирмой в СНГ с офисами в России, Украине, Беларуси и ассоциированным офисом на Кипре. Бюро объединяет порядка 500 специалистов более чем из 10 стран мира, включая США, Великобританию, Францию, Австрию и другие.

.....

#### **Сотби**

.....

#### **Бартолиус**

.....

#### **РКТ**

.....

#### **Инфралекс**

.....

Рейтинг Ratingbankrotstva.ru

.....

ТОП компаний по банкротству физических лиц под ключ в России возглавляет ..... На втором месте находится .....

Таблица 7. ТОП-20 компаний по банкротству физических лиц под ключ в России в 2022 гг.

Оценка компании	Наименование
23 балла	
20.5 баллов	
17 баллов	

Источник: расчеты DISCOVERY Research Group по данным Ratingbankrotstva.ru.

**НЦБ**

.....

**МФЦБ**

.....

**ДОЛГАМ.НЕТ**

.....

*ПРОФФ Банкрот*

.....

*Банкрот-Сервис*

.....

**Всероссийский рейтинг от Ассоциации Финансовых Управляющих**

Ниже рассмотрим Всероссийский рейтинг адвокатов и юридических фирм России по банкротству от Ассоциации Финансовых Управляющих. ТОП-20 компаний по банкротству физических лиц в России возглавляет .....

**Таблица 8. ТОП-20 компаний по банкротству физических лиц в России в 2022 г.**

Место в рейтинге	Наименование, дата основания	Оценка, баллы	Месторасположение	Успешных дел, %	Сводка	Регионы
1				.....%	Всего дел ..... Списано долгов ..... В работе ..... Отказ в списании .....	
2						
3						
4						
5						
6						
7						

8						
9						
10						
11						
12						
13						
14						
15						



---

16						
17						
18						
19						
20						

Источник: расчеты DISCOVERY Research Group по данным Ассоциации Финансовых Управляющих

***Банкрот Консалт***

.....

***2Лекс***

.....

***Банкирро***

.....

***Витакон***

.....

***Центр списания долгов***

.....

## Глава 6. Прогноз рынка

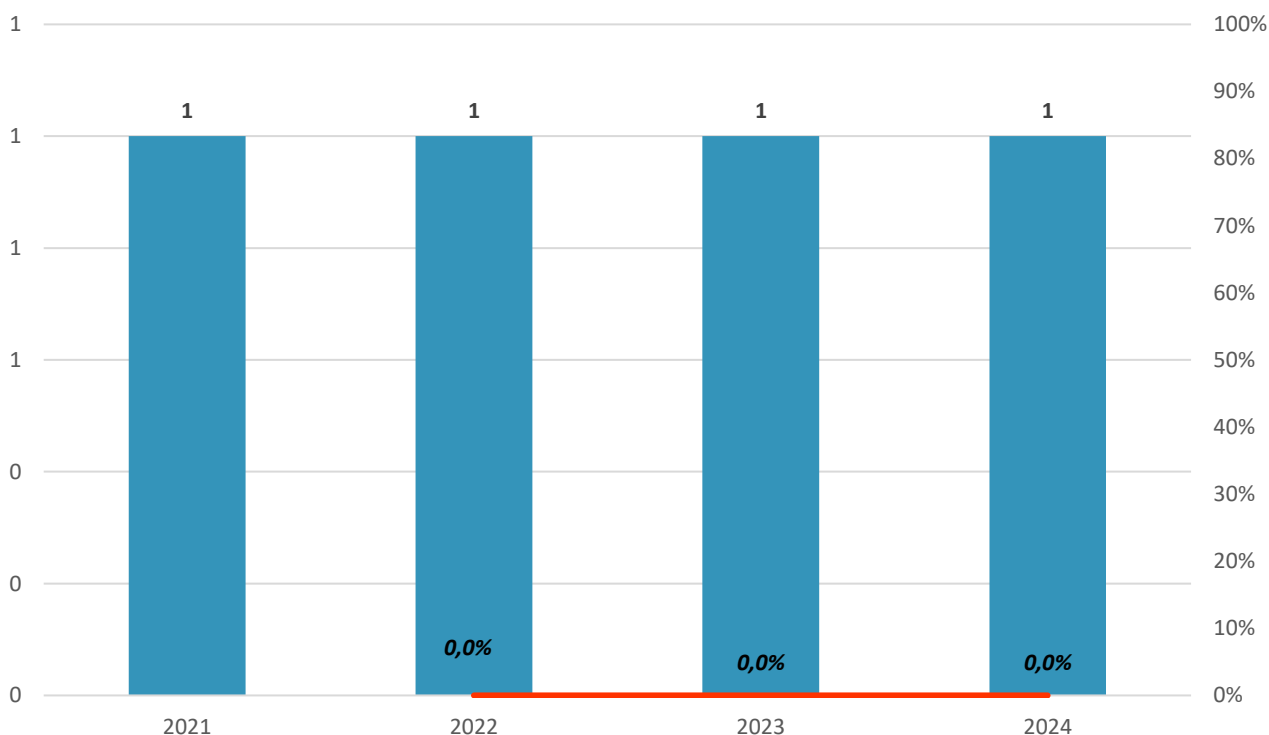
Ожидается, что рынок банкротства физических лиц продолжит рост. Причины популярности процедуры личного банкротства несколько:

- беспрецедентная закредитованность населения при одновременном снижении доходов,
- повышается уровень информированности людей о процедуре банкротство,
- серьезную роль играет развитие законодательства: оно упрощает процедуры банкротства для лиц с незначительной суммой неисполненных обязательств.

.....

Таким образом, по расчетам DISCOVERY Research Group к концу 2022 г. ожидается, что количество граждан-банкротов достигнет ..... тыс. человек., темп прироста к 2021 г. составит .....%.

Диаграмма 6. Прогноз объема рынка банкротства граждан в России в 2022-2024 гг., человек.



Источник: расчеты DISCOVERY Research Group.

## Глава 7. Ценообразование на рынке банкротства физических лиц в России

.....

Агентство маркетинговых исследований

DISCOVERY RESEARCH GROUP

125438, Москва, ул. Михалковская 63Б, стр. 4, этаж 4

БЦ «Головинские пруды»

Тел. +7 (499) 394-53-60, (495) 968-13-14

e-mail: [research@drgroup.ru](mailto:research@drgroup.ru)

[www.drgroup.ru](http://www.drgroup.ru)

### Схема проезда

