



# Аналитический отчет DISCOVERY RESEARCH GROUP

Анализ рынка опрыскивателей для садоводства переносных в России



Агентство DISCOVERY Research Group было создано в 2005 г. За годы работы нашими клиентами стали тысячи компаний. Со списком клиентов можно ознакомиться тут: <http://www.drgroup.ru/clients.html>

Наши клиенты, в том числе – крупнейшие мировые корпорации, выражают благодарность агентству за проведенные исследования <http://www.drgroup.ru/reviews.html>

### Почему маркетинговые исследования выгоднее покупать у нас?

#### 1. Мы используем максимально полный набор источников,

который можно использовать в рамках кабинетного исследования, включая экспертные интервью с игроками рынка, результаты обработки баз данных ФТС РФ, данные ФСГС РФ (Росстата), профильных государственных органов и многие другие виды источников информации.

#### 2. Мы обновляем исследование на момент его приобретения.

Таким образом, вы получаете обзор рынка по состоянию на самый последний момент. Наши отчеты всегда самые свежие на рынке!

#### 3. Мы максимально визуализируем данные

путем формирования таблиц и построения диаграмм. Это позволяет клиентам тратить меньше времени на анализ данных, а также использовать подготовленные нами графики в собственных документах. Естественно, при этом очень много выводов дается в текстовом виде, ведь далеко не всю информацию можно представить в виде таблиц и диаграмм.

#### 4. Все наши отчеты предоставляются клиентам в форматах Word и Excel,

что позволяет Вам в дальнейшем самостоятельно работать с отчетом, используя данные любым способом (изменять, копировать и вставлять в любой документ).

#### 5. Мы осуществляем послепродажную поддержку

Любой клиент после приобретения отчета может связаться с нашим агентством, и мы в кратчайшие сроки предоставим консультацию по теме исследования.

## Методология проведения исследований

Одним из направлений работы агентства DISCOVERY Research Group является подготовка *готовых исследований*. Также такие исследования называют *инициативными*, поскольку агентство самостоятельно инициирует их проведение, формулирует тему, цель, задачи, выбирает методологию проведения и после завершения проекта предлагает результаты всем заинтересованным лицам.

Мы проводим исследования рынков России, стран СНГ, Европы, США, некоторых стран Азиатско-Тихоокеанского региона.

Основным предназначением *готовых исследований* является ознакомление участников рынка – производителей, импортеров, дистрибьюторов, клиентов, всех заинтересованных лиц, – с текущей рыночной ситуацией, событиями прошлых периодов и прогнозами на будущее. *Хорошее готовое исследование должно быть логически выстроенным и внутренне непротиворечивым, емким без лишней малоприменимой информации, точным и актуальным, давать возможность быстро получить нужные сведения.*

### РЫНОЧНЫЕ ПОКАЗАТЕЛИ

Хорошее готовое исследование должно отражать данные обо всех ключевых рыночных показателях, а значит содержать в себе информацию:

- об объеме, темпе роста и динамике развития производства, импорта и экспорта, и самого рынка;
- о различных сценариях прогноза ключевых показателей рынка в натуральном и стоимостном выражении;
- о структуре потребления;
- об основных сегментах рынка и ключевых отраслях;
- о ключевых тенденциях и перспективах развития рынка в ближайшие несколько лет;
- о ключевых факторах, определяющих текущее состояние и развитие рынка;
- о потребительских свойствах различных товарных групп;
- о рыночных долях основных участников рынка;
- о конкурентной ситуации на рынке;
- о финансово-хозяйственной деятельности участников рынка;
- иногда проводится мониторинг цен и определяется уровень цен на рынке;
- и др.

## ИСТОЧНИКИ ИНФОРМАЦИИ

Для того, чтобы клиент получил максимально детальное представление об анализируемом рынке мы используем все доступные источники информации:

1. Базы данных Федеральной Таможенной службы РФ, ФСГС РФ (Росстат).
2. Материалы DataMonitor, EuroMonitor, Eurostat.
3. Печатные и электронные деловые и специализированные издания, аналитические обзоры.
4. Ресурсы сети Интернет в России и мире.
5. Экспертные опросы.
6. Материалы участников отечественного и мирового рынков.
7. Результаты исследований маркетинговых и консалтинговых агентств.
8. Материалы отраслевых учреждений и базы данных.
9. Результаты ценовых мониторингов.
10. Материалы и базы данных статистики ООН (United Nations Statistics Division: Commodity Trade Statistics, Industrial Commodity Statistics, Food and Agriculture Organization и др.).
11. Материалы Международного Валютного Фонда (International Monetary Fund).
12. Материалы Всемирного банка (World Bank).
13. Материалы ВТО (World Trade Organization).
14. Материалы Организации экономического сотрудничества и развития (Organization for Economic Cooperation and Development).
15. Материалы International Trade Centre.
16. Материалы Index Mundi.
17. Результаты исследований DISCOVERY Research Group.

Очевидно, что использование большего числа источников позволяет исследователю, во-первых, собирать максимальный объем доступной информации, дополнять информацию из одних источников информацией из других источников, во-вторых, производить перекрестную проверку получаемых сведений.

Периодические печатные и цифровые СМИ подвержены влиянию участников рынка. При анализе необходимо внимательно сравнивать оценки разных показателей, предоставленных различными игроками. В базах данных ФТС РФ декларанты (импортеры и экспортеры) зачастую занижают импортную и экспортную цены. Кроме этого, многие источники не имеют возможности объективно и полно собирать всю необходимую информацию о рынке. Например, ФСГС РФ (Росстат) ведет учет сведений об объемах выпуска продукции не по всем кодам, существующим в классификаторе кодов ОКПД (общероссийский классификатор продукции по видам экономической деятельности). Следовательно, часть информации приходится получать из дополнительных источников.

В силу вышеназванных причин очень важно использовать максимально широкий круг источников информации.

## **ОБРАБОТКА БАЗ ДАННЫХ И ПРОГРАММНОЕ ОБЕСПЕЧЕНИЕ**

При этом сбор информации – это лишь полдела. Важно *правильно обработать базы данных и рассчитать значения требующихся показателей*. Для этого нужны высокая квалификация и опыт работы в программах Access, Excel, SPSS. Наши специалисты обладают этими качествами.

Кроме того, за годы работы специалистами агентства DISCOVERY Research Group разработаны *собственное специальное программное обеспечение и алгоритмы обработки различных баз данных*, в т.ч. баз данных ФТС РФ. Это позволяет производить более точные расчеты за меньший период времени, экономя тем самым деньги Клиента. *При желании вы можете ознакомиться с ними.*

**Наши Клиенты получают возможность оперировать более точными оценками всевозможных рыночных показателей, более обоснованно оценивать позиции своей компании, прогнозировать объемы собственных продаж и продаж конкурентов!!!**

Этот отчет был подготовлен **DISCOVERY Research Group** исключительно в целях информации. **DISCOVERY Research Group** не гарантирует точности и полноты всех сведений, содержащихся в отчете, поскольку в некоторых источниках приведенные сведения могли быть случайно или намеренно искажены. Информация, представленная в этом отчете, не должна быть истолкована, прямо или косвенно, как информация, содержащая рекомендации по дальнейшим действиям по ведению бизнеса. Все мнение и оценки, содержащиеся в данном отчете, отражают мнение авторов на день публикации и могут быть изменены без предупреждения.

**DISCOVERY Research Group** не несет ответственности за какие-либо убытки или ущерб, возникшие в результате использования любой третьей стороной информации, содержащейся в данном отчете, включая опубликованные мнения или заключения, а также за последствия, вызванные неполнотой представленной информации. Информация, представленная в настоящем отчете, получена из открытых источников. Дополнительная информация может быть представлена по запросу.

Этот документ или любая его часть не может распространяться без письменного разрешения **DISCOVERY Research Group** либо тиражироваться любыми способами.

### **ВАЖНО!**

**Задачи, поставленные и решаемые в настоящем отчете являются общими и не могут рассматриваться как комплексное исследование рынка того или иного товара или услуги. Для решения специфических задач необходимо проведение Ad hoc исследования, которое в полной мере будет соответствовать потребностям бизнеса.**

Основное направление деятельности **DISCOVERY Research Group** – проведение маркетинговых исследований полного цикла в Москве и регионах России, а также выполнение отдельных видов работ на разных этапах реализации исследовательского проекта.

Также **DISCOVERY Research Group** в интересах Заказчика разрабатывает и реализует PR-кампании, проводит конкурентную разведку с привлечением соответствующих ресурсов.

Специалисты агентства обладают обширными знаниями в маркетинге, методологии, методике и технике маркетинговых и социологических исследований, экономике, математической статистике и анализе данных.

Специалисты агентства являются экспертами и авторами статей в известных деловых и специализированных изданиях, среди которых Коммерсантъ, Ведомости, Эксперт РБК, Профиль и ряд других.

Агентство **DISCOVERY Research Group** является партнером РИА «РосБизнесКонсалтинг» и многих других Интернет-площадок по продаже отчетов готовых исследований.



## Содержание

Содержание .....	8
Список таблиц и диаграмм .....	9
Таблицы: .....	9
Диаграммы: .....	10
Резюме .....	11
Глава 1. Методология исследования .....	12
Объект исследования .....	12
Цель исследования .....	12
Задачи исследования.....	12
Метод сбора и анализа данных.....	12
Источники получения информации .....	13
Объем и структура выборки.....	13
Глава 2. Основные характеристики и применение опрыскивателей для садоводства переносных .....	15
Глава 3. Объем и темпы роста рынка опрыскивателей для садоводства переносных в России.....	16
Объем рынка по производителям .....	18
Глава 4. Производство опрыскивателей для садоводства переносных в России .....	28
Объем производства .....	28
Объем производства по производителям.....	29
Глава 5. Импорт в Россию и экспорт из России опрыскивателей для садоводства переносных .....	31
Импорт и экспорт .....	31
Импорт по производителям.....	32
Импорт по брендам .....	37
Экспорт по производителям .....	43
Экспорт по брендам.....	43
Глава 6. Ключевые тенденции и перспективы развития рынка опрыскивателей для садоводства переносных в России в ближайшие несколько лет .....	44
Глава 7. Прогноз развития рынка опрыскивателей для садоводства переносных в России.....	45



## Список таблиц и диаграмм

Отчет содержит 21 таблицу и 14 диаграмм.

### Таблицы:

Таблица 1. Объем рынка канистр в России, шт.

Таблица 2. Объем рынка канистр в России, \$.

Таблица 3. Объем рынка канистр по производителям в России, шт.

Таблица 4. Объем рынка канистр по производителям в России, \$.

Таблица 5. Объем производства опрыскивателей для садоводства переносных в России, шт.

Таблица 6. Объем производства опрыскивателей для садоводства переносных в России, \$ тыс.

Таблица 7. Объем производства опрыскивателей для садоводства переносных по производителям в России, шт.

Таблица 8. Объем производства опрыскивателей для садоводства переносных по производителям в России, \$ тыс.

Таблица 9. Объем импорта опрыскивателей для садоводства переносных в Россию и экспорта из России по категориям, шт.

Таблица 10. Объем импорта опрыскивателей для садоводства переносных в Россию и экспорта из России по категориям, \$.

Таблица 11. Объем импорта канистр в Россию по производителям, шт.

Таблица 12. Объем импорта канистр в Россию по производителям, \$.

Таблица 13. Объем импорта канистр в Россию по брендам, шт.

Таблица 14. Объем импорта канистр в Россию по брендам, \$.

Таблица 15. Объем экспорта канистр из России по производителям, шт.

Таблица 16. Объем экспорта канистр из России по производителям, \$.

Таблица 17. Объем экспорта канистр производства ООО «ГК ГРИНЛАЙН» из России по отправителям, шт.

Таблица 18. Объем экспорта канистр производства ООО «ГК ГРИНЛАЙН» из России по отправителям, шт.

Таблица 19. Объем экспорта канистр из России по брендам, шт.

Таблица 20. Объем экспорта канистр из России по брендам, \$.

Таблица 21. Доля импортной продукции на рынке автомобильных канистр из пластика в России, % от натурального объема рынка.

### Диаграммы:

Диаграмма 1. Объем и темп прироста рынка канистр в России, шт. и %.

Диаграмма 2. Объем и темп прироста рынка канистр в России, \$ и %.

Диаграмма 3. Доли производителей в объеме рынка канистр в России, % от натурального объема.

Диаграмма 4. Доли производителей в объеме рынка канистр в России, % от стоимостного объема.

Диаграмма 5. Объем и динамика производства опрыскивателей для садоводства переносных в России, шт. и % прироста

Диаграмма 6. Объем и динамика производства опрыскивателей для садоводства переносных в России, \$ тыс. и % прироста

Диаграмма 7. Доли производителей в объеме импорта канистр в Россию, % от натурального объема.

Диаграмма 8. Доли производителей в объеме импорта канистр в Россию, % от стоимостного объема.

Диаграмма 9. Доли брендов в объеме импорта канистр в Россию, % от натурального объема.

Диаграмма 10. Доли брендов в объеме импорта канистр в Россию, % от стоимостного объема.

Диаграмма 11. Доли производителей в объеме экспорта канистр из России, % от натурального объема.

Диаграмма 12. Доли производителей в объеме экспорта канистр из России, % от стоимостного объема.

Диаграмма 13. Доли брендов в объеме экспорта канистр из России, % от натурального объема.

Диаграмма 14. Доли брендов в объеме экспорта канистр из России, % от стоимостного объема.

## Резюме

Маркетинговое агентство DISCOVERY Research Group завершило исследование рынка опрыскивателей для садоводства переносных в России.

Садовый опрыскиватель – это эффективное решение многих проблем в уходе за садовыми растениями. Его удобно использовать для распыления как удобрений, так и простой воды для полива.

Согласно расчетам аналитиков DISCOVERY Research Group, объем рынка опрыскивателей для садоводства переносных в России в 2021 году составил 12,6 млн. шт. По данным ТАСС, в 2022 г. спрос на товары для сада, огорода и дачи увеличился в марте и первой половине апреля 2022 года в среднем в три раза по сравнению с аналогичным периодом прошлого года.

В исследовании рынка опрыскивателей для садоводства переносных в России подставлена информация по игрокам рынка: HANGZHOU MIR TRADING CO.LTD, IKEA OF SWEDEN AB, JIANGSHAN HECHENG IMPORT&EXPORT CO. LTD, NINGBO B&B INTERNATIONAL TRADING CO.LTD, NINGBO VERTAK IMP. & EXP.CO. LTD, SHIXIA HOLDING CO.,LTD, TAIZHOU CITY CHUNFENG MACHINERY CO LTD, TAIZHOU CITY HANGYU PLASTIC CO LTD, TAIZHOU KAIFENG PLASTIC &STEEL CO.LTD, TONG HE TOOLS&HARDWARE LTD, YIWU QIANSHUO IMP & EXP CO. LTD, YUYAO FOREVER STAR SPRAYER CO. LTD, YUYAO TIRIT CO.LTD, ZHEJIANG JM INDUSTRY CO.LTD, ИП КИМ, ООО «ГИДРОАГРЕГАТ», ООО «ГК ГРИНЛАЙН»/ООО «ПК BRUMEX», ООО «ИНСТРУМ-АГРО», ООО ФИРМА ЦИКЛ» и другие.

В России основное производство опрыскивателей для садоводства переносных сосредоточено в Ростовской области на ООО «ЗАВОД ГИДРОАГРЕГАТ». ООО «ЗАВОД ГИДРОАГРЕГАТ» (компания DELTA) реализует на рынок садовые опрыскиватели под брендами Зеленый Луг и Гидроагрегат.

Наибольшую долю импорта опрыскивателей для садоводства переносных в натуральном выражении в 2021 г. занял TAIZHOU CITY HANGYU PLASTIC CO LTD. Его доля составила 14,8%. Структура импорта представлена как по производителям, так и по брендам.

Экспорт опрыскивателей для садоводства переносных в 2021 г. в натуральном выражении увеличился по отношению к предыдущему году.

## Глава 1. Методология исследования

### Объект исследования

Рынок опрыскивателей для садоводства переносных в России.

### Цель исследования

Текущее состояние и перспективы развития рынка опрыскивателей для садоводства переносных в России по категориям:

- канистры автомобильные
- щетки автомобильные
- водосгоны автомобильные
- скребки автомобильные
- воронки автомобильные
- опрыскиватели для садоводства переносные

### Задачи исследования

1. Объем, темпы роста и динамика развития рынка опрыскивателей для садоводства переносных в России.
2. Объем и темпы роста производства опрыскивателей для садоводства переносных в России.
3. Объем импорта в Россию и экспорта из России опрыскивателей для садоводства переносных .
4. Рыночные доли производителей рынка опрыскивателей для садоводства переносных в России.
5. Конкурентная ситуация на рынке опрыскивателей для садоводства переносных в России.
6. Прогноз объемов рынка опрыскивателей для садоводства переносных в России.
7. Ключевые тенденции и перспективы развития рынка опрыскивателей для садоводства переносных в России в ближайшие несколько лет.

### Метод сбора и анализа данных

**ФСГС РФ (Росстат):** часто информация об **объемах производства продукции** не содержится в данных ФСГС РФ (Росстат) и процесс ее получения является очень трудоемким и сложным. В текущем исследовании мы имеем дело именно с таким случаем.

**Анализа финансово-хозяйственной деятельности производителей:** сведения о ряде производителей были получены в результате анализа показателей их финансово-хозяйственной деятельности, информации из открытых источников об их деятельности, мнений экспертов и наших собственных знаний о компаниях.

**Интервью с производителями:** также мы провели интервью с производителями и получили сведения как о них самих, так и о деятельности их конкурентов.

**Mystery-Shopping с производителями:** кроме того, информацию об объемах производства и ценах мы получили, вступив в переговоры с производителями в завуалированной форме (Mystery-Shopping) от имени потенциального заказчика.

**Мониторинг документов:** в качестве основных методов анализа данных выступают так называемые (1) Традиционный (качественный) контент-анализ интервью и документов и (2) Квантитативный (количественный) анализ с применением пакетов программ, к которым имеет доступ наше агентство.

Контент-анализ выполняется в рамках проведения Desk Research (кабинетное исследование). В общем виде целью кабинетного исследования является проанализировать ситуацию на рынке опрыскивателей для садоводства переносных и получить (рассчитать) показатели, характеризующие его состояние в настоящее время и в будущем.

#### Источники получения информации

1. Базы данных Федеральной Таможенной службы РФ, ФСГС РФ (Росстат).
2. Материалы DataMonitor, EuroMonitor, Eurostat.
3. Печатные и электронные деловые и специализированные издания, аналитические обзоры.
4. Ресурсы сети Интернет в России и мире.
5. Экспертные опросы.
6. Материалы участников отечественного и мирового рынков.
7. Результаты исследований маркетинговых и консалтинговых агентств.
8. Материалы отраслевых учреждений и базы данных.
9. Результаты ценовых мониторингов.
10. Материалы и базы данных статистики ООН (United Nations Statistics Division: Commodity Trade Statistics, Industrial Commodity Statistics, Food and Agriculture Organization и др.).
11. Материалы Международного Валютного Фонда (International Monetary Fund).
12. Материалы Всемирного банка (World Bank).
13. Материалы ВТО (World Trade Organization).
14. Материалы Организации экономического сотрудничества и развития (Organization for Economic Cooperation and Development).
15. Материалы International Trade Centre.
16. Материалы Index Mundi.
17. Результаты исследований DISCOVERY Research Group.

#### Объем и структура выборки

Процедура контент-анализа документов не предполагает расчета объема выборочной совокупности. Обработке и анализу подлежат все доступные исследователю документы.

К отчету прилагается обработанная и пригодная к дальнейшему использованию **база данных с подробной информацией об импорте в Россию и экспорте из России опрыскивателей для садоводства переносных**. База включает в себя большое число различных показателей:

1. Категория продукта
2. Группа продукта
3. Производитель
4. Бренд
5. Год импорта/экспорта
6. Месяц импорта/экспорта
7. Компании получатели и отправители товара
8. Страны получатели, отправители и производители товара
9. Объем импорта и экспорта в натуральном выражении
10. Объем импорта и экспорта в стоимостном выражении

Содержащиеся в базе данных сведения позволят Вам самостоятельно выполнить любые требующиеся запросы, которые не включены в отчет.

## Глава 2. Основные характеристики и применение опрыскивателей для садоводства переносных

Садовый опрыскиватель – это эффективное решение многих проблем в уходе за садовыми растениями. Его удобно использовать для распыления как удобрений, так и простой воды для полива. Поможет он и в борьбе с паразитами. Мощный инструмент позволит достать и до кроны высокого дерева, и до конца грядки. Данный инструмент – это переносной бак, объем которого чаще всего варьируется от 2 до 20 литров. Распыление происходит благодаря встроенному насосу, шлангу и штанге, которая может быть как телескопической, то есть, раздвижной, так и стандартной, нераздвижной. Шланг может иметь различную длину, которая зависит от конкретной модели. На выходе штанги находятся специальные фильтры, останавливающие крупные частицы и примеси, тем самым продлевая срок службы опрыскивателя.

.....



### Глава 3. Объем и темпы роста рынка опрыскивателей для садоводства переносных в России

Согласно расчетам аналитиков DISCOVERY Research Group, объем рынка опрыскивателей для садоводства переносных в России в 2021 году составил 12,6 млн. шт. Темп прироста в 2021 г. составил .....% в натуральном выражении. В 2020 г. рынок опрыскивателей для садоводства переносных составил ..... млн. шт. В стоимостном выражении объем рынка опрыскивателей для садоводства переносных в России в 2021 году составил \$..... млн. Темп прироста в 2021 г. составил .....%. В 2020 г. рынок опрыскивателей для садоводства переносных составил \$..... млн.

*Объем рынка рассчитан по формуле видимого потребления (импорт + производство – экспорт = объем рынка). Для расчета объема производства использовались официальные данные ФТС РФ, а также данные компаний-производителей. Для расчета объемов импорта и экспорта использовались базы данных ФТС РФ (с последующей обработкой на уровне товарных категорий, групп, производителей и брендов).*

*Показатели объема рынка и производства рассчитаны в ценах производителей изучаемых в исследовании периодов времени (год, полугодие, квартал или месяц). Все цены выражены в долларах США.*

*Показатели объема импорта и экспорта рассчитаны в ценах ФТС РФ в долларах США (в ценах поставки товаров по информации в декларациях).*

**Таблица 1. Объем рынка опрыскивателей для садоводства переносных в России в 2019-I пол. 2022 гг., шт.**

Показатель	2019	2020	2021	I пол. 2022
Импорт				
Экспорт				
Производство				
<b>Рынок</b>				

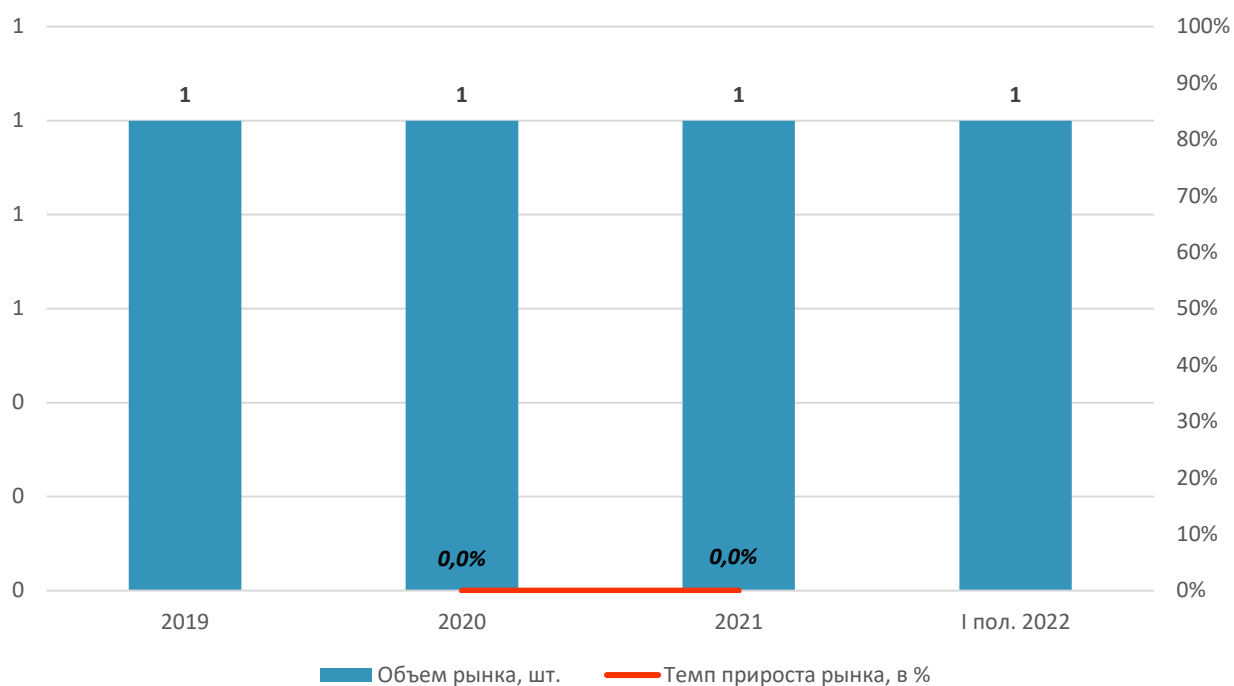
Источник: расчеты DISCOVERY Research Group

**Таблица 2. Объем рынка опрыскивателей для садоводства переносных в России в 2019-I пол. 2022 гг., \$.**

Показатель	2019	2020	2021	I пол. 2022
Импорт				
Экспорт				
Производство				
<b>Рынок</b>				

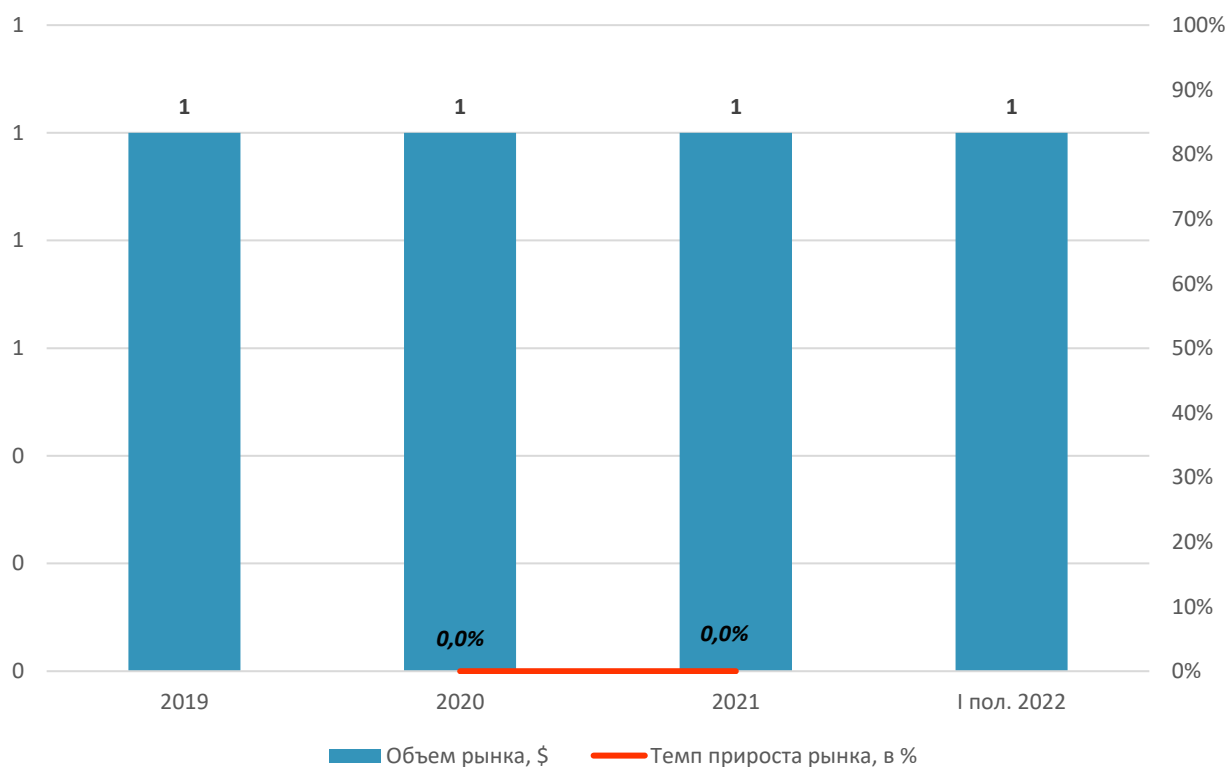
Источник: расчеты DISCOVERY Research Group

Диаграмма 1. Объем и темп прироста рынка опрыскивателей для садоводства переносных в России в 2019-I пол. 2022 гг., шт. и %.



Источник: расчеты Discovery Research Group.

Диаграмма 2. Объем и темп прироста рынка опрыскивателей для садоводства переносных в России в 2019-I пол. 2022 гг., \$ и %.



Источник: расчеты Discovery Research Group.

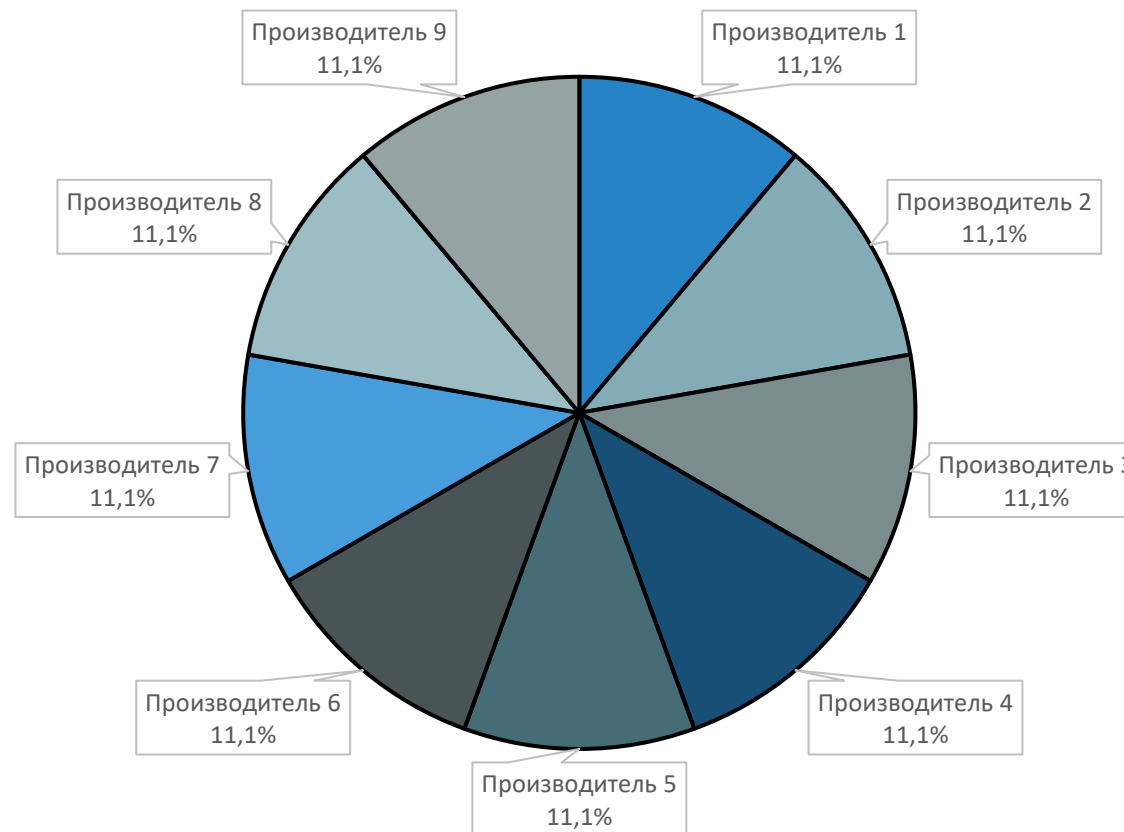








Диаграмма 3. Доли производителей в объеме рынка опрыскивателей для садоводства переносных в России в 2021 г., % от натурального объема.



Источник: расчеты DISCOVERY Research Group





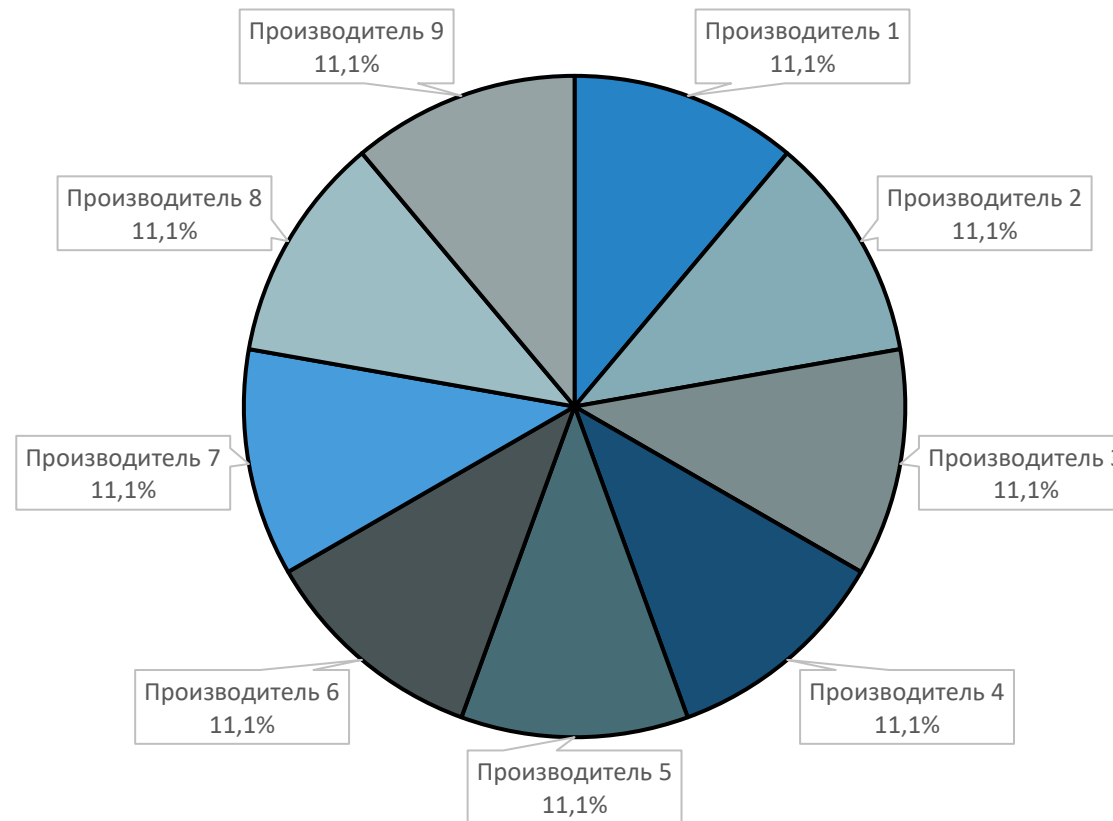




## Анализ рынка опрыскивателей для садоводства переносных в России

Источник: расчеты DISCOVERY Research Group

Диаграмма 4. Доли производителей в объеме рынка опрыскивателей для садоводства переносных в России в 2021 г., % от стоимостного объема.



Источник: расчеты DISCOVERY Research Group

## Глава 4. Производство опрыскивателей для садоводства переносных в России

### Объем производства

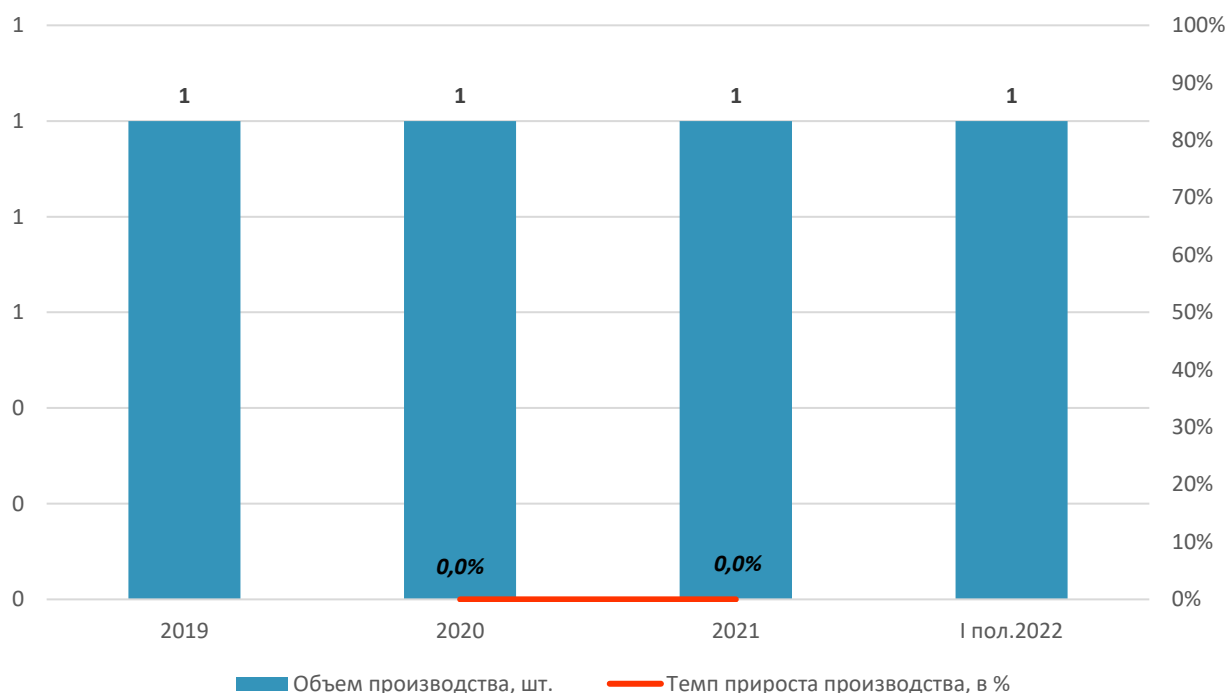
Согласно расчетам аналитиков DISCOVERY Research Group, объем производства опрыскивателей для садоводства переносных в России в 2021 г. составил ..... шт. Темп прироста объемов производства в 2021 г. составил .....% в натуральном выражении. В 2020 г. было произведено ..... шт. продукции.

Таблица 5. Объем производства опрыскивателей для садоводства переносных в России в 2019-I пол. 2022 гг., шт.

2019	2020	2021	I пол.2022

Источник: расчеты DISCOVERY Research Group

Диаграмма 5. Объем и динамика производства опрыскивателей для садоводства переносных в России в 2019-I пол. 2022 гг., шт. и % прироста



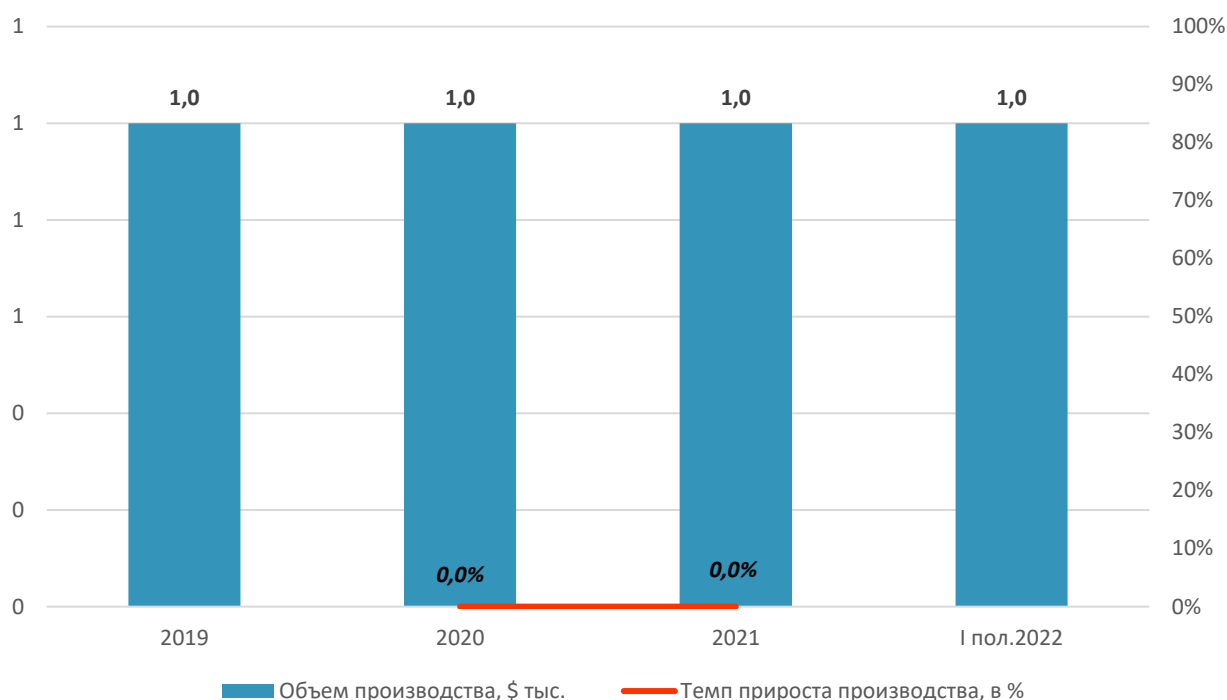
Источник: расчеты DISCOVERY Research Group

Таблица 6. Объем производства опрыскивателей для садоводства переносных в России в 2019-I пол. 2022 гг., \$ тыс.

2019	2020	2021	I пол.2022

Источник: расчеты DISCOVERY Research Group

Диаграмма 6. Объем и динамика производства опрыскивателей для садоводства переносных в России в 2019-I пол. 2022 гг., \$ тыс. и % прироста



Источник: расчеты DISCOVERY Research Group

### Объем производства по производителям

В России основное производство опрыскивателей для садоводства переносных сосредоточено в Ростовской области на ООО «ЗАВОД ГИДРОАГРЕГАТ». ООО «ЗАВОД ГИДРОАГРЕГАТ» (компания DELTA) реализует на рынок садовые опрыскиватели под брендами Зеленый Луг и Гидроагрегат. В телефонном интервью удалось выяснить, что .....

.....

Таблица 7. Объем производства опрыскивателей для садоводства переносных по производителям в России в 2019-I пол. 2022 гг., шт.

Производитель	Бренд	2019	2020	2021	I пол.2022

Источник: расчеты DISCOVERY Research Group



Таблица 8. Объем производства опрыскивателей для садоводства переносных по производителям в России в 2019-I пол. 2022 гг., \$ тыс.

Производитель	Бренд	2019	2020	2021	I пол.2022

Источник: расчеты DISCOVERY Research Group

## Глава 5. Импорт в Россию и экспорт из России опрыскивателей для садоводства переносных

### Импорт и экспорт

Объем импорта опрыскивателей для садоводства переносных в Россию в 2021 г. составил ..... шт. или \$24,7 млн. В 2020 г. объем импорта опрыскивателей для садоводства переносных в Россию составил ..... шт. В натуральном выражении темп прироста импорта составил .....%. В стоимостном выражении показатель объема импорта ..... на .....%.

Экспорт опрыскивателей для садоводства переносных в 2021 г. в натуральном выражении ..... по отношению к предыдущему году .....% и составил ..... тыс. шт. В стоимостном выражении ..... объемов экспорта опрыскивателей для садоводства переносных из России составило .....% до \$..... тыс.

Таблица 9. Объем импорта опрыскивателей для садоводства переносных в Россию и экспорта из России по категориям в 2019-I пол. 2022 гг., шт.

Направление	2019	2020	2021	I пол. 2022
<b>Импорт</b>				
Темпы прироста, %				
<b>Экспорт</b>				
Темпы прироста, %				

Источник: расчеты Discovery Research Group по данным ФТС РФ

Таблица 10. Объем импорта опрыскивателей для садоводства переносных в Россию и экспорта из России по категориям в 2019-I пол. 2022 гг., \$.

Направление	2019	2020	2021	I пол. 2022
<b>Импорт</b>				
Темпы прироста, %				
<b>Экспорт</b>				
Темпы прироста, %				

Источник: расчеты Discovery Research Group по данным ФТС РФ















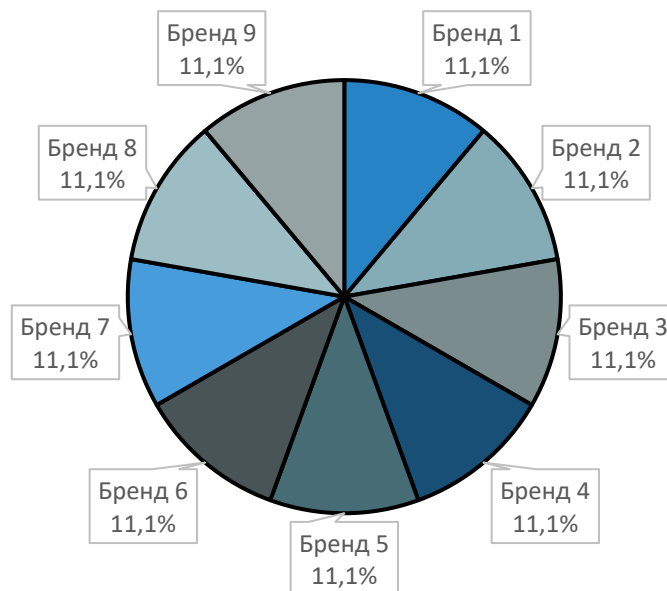








Диаграмма 10. Доли брендов в объеме импорта опрыскивателей для садоводства переносных в Россию в 2021 г., % от стоимостного объема.



Источник: расчеты DISCOVERY Research Group по данным ФТС РФ

**Экспорт по производителям**

.....

**Экспорт по брендам**

.....

## Глава 6. Ключевые тенденции и перспективы развития рынка опрыскивателей для садоводства переносных в России в ближайшие несколько лет

В целом темпы развития рынка опрыскивателей для садоводства переносных зависят от динамики потребления.

.....

На рынке опрыскивателей для садоводства переносных преобладает ..... продукция.

Таблица 15. Доля импортной продукции на рынке опрыскивателей для садоводства переносных в России в 2019-I пол. 2022 гг., % от натурального объема рынка.

2019	2020	2021	I пол. 2022

Источник: расчеты DISCOVERY Research Group

.....

По данным ТАСС, в 2022 г. спрос на товары для сада, огорода и дачи увеличился в марте и первой половине апреля 2022 года в среднем в три раза по сравнению с аналогичным периодом прошлого года. ....

## Глава 7. Прогноз развития рынка опрыскивателей для садоводства переносных в России

На рынке опрыскивателей для садоводства переносных .....

..... По прогнозам аналитиков DISCOVERY Research Group, к 2025 г. ожидается ..... объемов рынка опрыскивателей для садоводства переносных до ..... ШТ.

**Таблица 16. Прогноз объема рынка опрыскивателей для садоводства переносных в России в 2021-2025 гг., шт.**

Показатель	2021	2022	2023	2024	2025
Импорт					
Экспорт					
Производство					
<b>Рынок</b>					
Темпы прироста, %					

Источник: расчеты DISCOVERY Research Group

**Таблица 17. Прогноз объема рынка опрыскивателей для садоводства переносных в России в 2021-2025 гг., \$.**

Показатель	2021	2022	2023	2024	2025
Импорт					
Экспорт					
Производство					
<b>Рынок</b>					
Темпы прироста, %					

Источник: расчеты DISCOVERY Research Group



Агентство маркетинговых исследований

DISCOVERY RESEARCH GROUP

125438, Москва, ул. Михалковская 63Б, стр. 4, этаж 4

БЦ «Головинские пруды»

Тел. +7 (499) 394-53-60, (495) 968-13-14

e-mail: [research@drgroup.ru](mailto:research@drgroup.ru)

[www.drgroup.ru](http://www.drgroup.ru)

### Схема проезда

