



**Аналитический отчет**  
**DISCOVERY RESEARCH GROUP**  
**Анализ рынка фтористого натрия в России**



Агентство DISCOVERY Research Group было создано в 2005 г. За годы работы нашими клиентами стали тысячи компаний. Со списком клиентов можно ознакомиться тут: <http://www.drgroup.ru/clients.html>

Наши клиенты, в том числе - крупнейшие мировые корпорации, выражают благодарность агентству за проведенные исследования <http://www.drgroup.ru/reviews.html>

### Почему маркетинговые исследования выгоднее покупать у нас?

#### 1. Мы используем максимально полный набор источников,

который можно использовать в рамках кабинетного исследования, включая экспертные интервью с игроками рынка, результаты обработки баз данных ФТС РФ, данные ФСГС РФ (Росстата), профильных государственных органов и многие другие виды источников информации.

#### 2. Мы обновляем исследование на момент его приобретения.

Таким образом, вы получаете обзор рынка по состоянию на самый последний момент. Наши отчеты всегда самые свежие на рынке!

#### 3. Мы максимально визуализируем данные

путем формирования таблиц и построения диаграмм. Это позволяет клиентам тратить меньше времени на анализ данных, а также использовать подготовленные нами графики в собственных документах. Естественно, при этом очень много выводов дается в текстовом виде, ведь далеко не всю информацию можно представить в виде таблиц и диаграмм.

#### 4. Все наши отчеты предоставляются клиентам в форматах Word и Excel,

что позволяет Вам в дальнейшем самостоятельно работать с отчетом, используя данные любым способом (изменять, копировать и вставлять в любой документ).

#### 5. Мы осуществляем послепродажную поддержку

Любой клиент после приобретения отчета может связаться с нашим агентством, и мы в кратчайшие сроки предоставим консультацию по теме исследования.

## Методология проведения исследований

Одним из направлений работы агентства DISCOVERY Research Group является подготовка *готовых исследований*. Также такие исследования называют *инициативными*, поскольку агентство самостоятельно инициирует их проведение, формулирует тему, цель, задачи, выбирает методологию проведения и после завершения проекта предлагает результаты всем заинтересованным лицам.

Мы проводим исследования рынков России, стран СНГ, Европы, США, некоторых стран Азиатско-Тихоокеанского региона.

Основным предназначением *готовых исследований* является ознакомление участников рынка – производителей, импортеров, дистрибьюторов, клиентов, всех заинтересованных лиц, – с текущей рыночной ситуацией, событиями прошлых периодов и прогнозами на будущее. *Хорошее готовое исследование должно быть логически выстроенным и внутренне непротиворечивым, емким без лишней малоприменимой информации, точным и актуальным, давать возможность быстро получить нужные сведения.*

### РЫНОЧНЫЕ ПОКАЗАТЕЛИ

Хорошее готовое исследование должно отражать данные обо всех ключевых рыночных показателях, а значит содержать в себе информацию:

- об объеме, темпе роста и динамике развития производства, импорта и экспорта, и самого рынка;
- о различных сценариях прогноза ключевых показателей рынка в натуральном и стоимостном выражении;
- о структуре потребления;
- об основных сегментах рынка и ключевых отраслях;
- о ключевых тенденциях и перспективах развития рынка в ближайшие несколько лет;
- о ключевых факторах, определяющих текущее состояние и развитие рынка;
- о потребительских свойствах различных товарных групп;
- о рыночных долях основных участников рынка;
- о конкурентной ситуации на рынке;
- о финансово-хозяйственной деятельности участников рынка;
- иногда проводится мониторинг цен и определяется уровень цен на рынке;
- и др.

## ИСТОЧНИКИ ИНФОРМАЦИИ

Для того, чтобы клиент получил максимально детальное представление об анализируемом рынке мы используем все доступные источники информации:

1. Базы данных Федеральной Таможенной службы РФ, ФСГС РФ (Росстат).
2. Материалы DataMonitor, EuroMonitor, Eurostat.
3. Печатные и электронные деловые и специализированные издания, аналитические обзоры.
4. Ресурсы сети Интернет в России и мире.
5. Экспертные опросы.
6. Материалы участников отечественного и мирового рынков.
7. Результаты исследований маркетинговых и консалтинговых агентств.
8. Материалы отраслевых учреждений и базы данных.
9. Результаты ценовых мониторингов.
10. Материалы и базы данных статистики ООН (United Nations Statistics Division: Commodity Trade Statistics, Industrial Commodity Statistics, Food and Agriculture Organization и др.).
11. Материалы Международного Валютного Фонда (International Monetary Fund).
12. Материалы Всемирного банка (World Bank).
13. Материалы ВТО (World Trade Organization).
14. Материалы Организации экономического сотрудничества и развития (Organization for Economic Cooperation and Development).
15. Материалы International Trade Centre.
16. Материалы Index Mundi.
17. Результаты исследований DISCOVERY Research Group.

Очевидно, что использование большего числа источников позволяет исследователю, во-первых, собирать максимальный объем доступной информации, дополнять информацию из одних источников информацией из других источников, во-вторых, производить перекрестную проверку получаемых сведений.

Периодические печатные и цифровые СМИ подвержены влиянию участников рынка. При анализе необходимо внимательно сравнивать оценки разных показателей, предоставленных различными игроками. В базах данных ФТС РФ декларанты (импортеры и экспортеры) зачастую занижают импортную и экспортную цены. Кроме этого, многие источники не имеют возможности объективно и полно собирать всю необходимую информацию о рынке. Например, ФСГС РФ (Росстат) ведет учет сведений об объемах выпуска продукции не по всем кодам, существующим в классификаторе кодов ОКПД (общероссийский классификатор продукции по видам экономической деятельности). Следовательно, часть информации приходится получать из дополнительных источников.

В силу вышеназванных причин очень важно использовать максимально широкий круг источников информации.

## ОБРАБОТКА БАЗ ДАННЫХ И ПРОГРАММНОЕ ОБЕСПЕЧЕНИЕ

При этом сбор информации – это лишь полдела. Важно *правильно обработать базы данных и рассчитать значения требующихся показателей*. Для этого нужны высокая квалификация и опыт работы в программах Access, Excel, SPSS. Наши специалисты обладают этими качествами.

Кроме того, за годы работы специалистами агентства DISCOVERY Research Group разработаны *собственное специальное программное обеспечение и алгоритмы обработки различных баз данных*, в т.ч. баз данных ФТС РФ. Это позволяет производить более точные расчеты за меньший период времени, экономя тем самым деньги Клиента. *При желании вы можете ознакомиться с ними.*

**Наши Клиенты получают возможность оперировать более точными оценками всевозможных рыночных показателей, более обоснованно оценивать позиции своей компании, прогнозировать объемы собственных продаж и продаж конкурентов!!!**

Этот отчет был подготовлен **DISCOVERY Research Group** исключительно в целях информации. **DISCOVERY Research Group** не гарантирует точности и полноты всех сведений, содержащихся в отчете, поскольку в некоторых источниках приведенные сведения могли быть случайно или намеренно искажены. Информация, представленная в этом отчете, не должна быть истолкована, прямо или косвенно, как информация, содержащая рекомендации по дальнейшим действиям по ведению бизнеса. Все мнение и оценки, содержащиеся в данном отчете, отражают мнение авторов на день публикации и могут быть изменены без предупреждения.

**DISCOVERY Research Group** не несет ответственности за какие-либо убытки или ущерб, возникшие в результате использования любой третьей стороной информации, содержащейся в данном отчете, включая опубликованные мнения или заключения, а также за последствия, вызванные неполнотой представленной информации. Информация, представленная в настоящем отчете, получена из открытых источников. Дополнительная информация может быть представлена по запросу.

Этот документ или любая его часть не может распространяться без письменного разрешения **DISCOVERY Research Group** либо тиражироваться любыми способами.

### **ВАЖНО!**

**Задачи, поставленные и решаемые в настоящем отчете являются общими и не могут рассматриваться как комплексное исследование рынка того или иного товара или услуги. Для решения специфических задач необходимо проведение Ad hoc исследования, которое в полной мере будет соответствовать потребностям бизнеса.**

Основное направление деятельности **DISCOVERY Research Group** – проведение маркетинговых исследований полного цикла в Москве и регионах России, а также выполнение отдельных видов работ на разных этапах реализации исследовательского проекта.

Также **DISCOVERY Research Group** в интересах Заказчика разрабатывает и реализует PR-кампании, проводит конкурентную разведку с привлечением соответствующих ресурсов.

Специалисты агентства обладают обширными знаниями в маркетинге, методологии, методике и технике маркетинговых и социологических исследований, экономике, математической статистике и анализе данных.

Специалисты агентства являются экспертами и авторами статей в известных деловых и специализированных изданиях, среди которых Коммерсантъ, Ведомости, Эксперт Рбк, Профиль и ряд других.

Агентство **DISCOVERY Research Group** является партнером РИА «РосБизнесКонсалтинг» и многих других Интернет-площадок по продаже отчетов готовых исследований.

## Содержание

Содержание .....	8
Список таблиц и диаграмм .....	9
Таблицы: .....	9
Диаграммы: .....	9
Резюме .....	11
Глава 1. Методология исследования .....	12
Объект исследования .....	12
Цель исследования .....	12
Задачи исследования.....	12
Метод сбора и анализа данных.....	12
Источники получения информации .....	13
Объем и структура выборки.....	13
Глава 2. Классификация и основные характеристики фтористого натрия .....	15
Глава 3. Объем и темпы роста рынка фтористого натрия в России.....	16
Объем и темпы роста рынка .....	16
Объем рынка по производителям .....	18
Глава 4. Производство фтористого натрия в России .....	23
Объем и темпы роста производства .....	23
Объемы производства по производителям .....	25
Глава 5. Импорт фтористого натрия в России и экспорт фтористого натрия из России .....	26
В целом .....	26
По производителям .....	27
По странам происхождения.....	29
По странам назначения .....	30
Глава 6. Финансово-хозяйственная деятельность и планы развития ключевых игроков рынка фтористого натрия в России .....	31
ООО СИГМА ТЕК .....	31
ООО ХИМЗАВОД ФТОРСОЛЕЙ.....	32



## Список таблиц и диаграмм

Отчет содержит 15 таблиц и 8 диаграмм.

### Таблицы:

Таблица 1. Характеристики фтористого натрия в зависимости от типа продукта

Таблица 2. Объем рынка фтористого натрия в России в натуральном выражении, тонн

Таблица 3. Объем рынка фтористого натрия в России в стоимостном выражении, \$ тыс.

Таблица 4. Объем рынка фтористого натрия по производителям в России в натуральном выражении, тонн

Таблица 5. Объем рынка фтористого натрия по производителям в России в стоимостном выражении, \$ тыс.

Таблица 6. Объем производства фтористого натрия в России по производителям в натуральном выражении, тонн

Таблица 7. Объем производства фтористого натрия в России по производителям в стоимостном выражении, \$ тыс.

Таблица 8. Объем импорта фтористого натрия в Россию и экспорта из России, тонн

Таблица 9. Объем импорта фтористого натрия в Россию и экспорта из России, \$ тыс.

Таблица 10. Объем импорта фтористого натрия в Россию и экспорта из России по производителям, тонн

Таблица 11. Объем импорта фтористого натрия в Россию и экспорта из России по производителям, \$ тыс.

Таблица 12. Объем импорта фтористого натрия в Россию по странам происхождения, тонн

Таблица 13. Объем импорта фтористого натрия в Россию по странам происхождения, \$ тыс.

Таблица 14. Объем экспорт фтористого натрия из России по странам назначения, тонн

Таблица 15. Объем экспорта фтористого натрия из России по странам назначения, \$ тыс.

### Диаграммы:

Диаграмма 1. Объем и динамика рынка фтористого натрия в России в натуральном выражении, тонн и % прироста

Диаграмма 2. Объем и динамика рынка фтористого натрия в России в стоимостном выражении, \$ тыс. и % прироста

Диаграмма 3. Доли производителей в объеме рынка фтористого натрия в России, % от натурального объема.

Диаграмма 4. Доли производителей в объеме рынка фтористого натрия в России, % от стоимостного объема.

Диаграмма 5. Объем и динамика производства фтористого натрия в России в натуральном выражении, тонн и % прироста

Диаграмма 6. Объем и динамика производства фтористого натрия в стоимостном выражении в России, \$ тыс. и % прироста

Диаграмма 7. Выручка ООО СИГМА ТЕК, тыс. руб.

Диаграмма 8. Выручка ООО ХИМЗАВОД ФТОРСОЛЕЙ, тыс. руб.

## Резюме

Маркетинговое агентство DISCOVERY Research Group завершило исследование рынка фтористого натрия в России.

Согласно расчетам аналитиков DISCOVERY Research Group, объем рынка фтористого натрия в стоимостном выражении в 2021 г. составил \$1 571,4 тыс. В 1 пол. 2022 г. объем рынка достиг \$785,1 тыс.

Если рассматривать рынок по производителям, то в 2021 г. в натуральном выражении лидером стала компания HUNAN MERITS NEW MATERIAL CO. LTD

В Отчете рассмотрены такие производители как: COMAP CHEMICALS CO. LIMITED, CROWN STEP ENTERPRISE LIMITED, HUNAN MERITS NEW MATERIAL CO. LTD, MUDANJIANG FENGDA CHEMICALS IMPORT AND EXPORT CORPORATION, PRAYON S.A., ООО СИГМА ТЕК, ООО ХИМЗАВОД ФТОРСОЛЕЙ и др.

В 2021 г. впервые за исследуемый период объем производства превысил объемы импорта в натуральном выражении.

В 2021 г. импорт фтористого натрия составил 355,6 тн., экспорт – 2,1 тн. В 1 пол. 2022 г. импорт достиг 102,4 тн.

Наибольший объем в 2021 г. в натуральном выражении был поставлен из Китая – 99% от всего объема импорта.

## Глава 1. Методология исследования

### Объект исследования

Рынок фтористого натрия в России.

### Цель исследования

Текущее состояние и перспективы развития рынка фтористого натрия в России.

### Задачи исследования

1. Объем, темпы роста и динамику развития рынка фтористого натрия в России
2. Объем и темпы роста производства фтористого натрия в России
3. Объем импорта и экспорта фтористого натрия
4. Конкурентная ситуация на рынке фтористого натрия в России
5. Ключевые события, тенденции и перспективы развития рынка фтористого натрия в России
6. Финансово-хозяйственная деятельность участников рынка фтористого натрия в России

### Метод сбора и анализа данных

**ФСГС РФ (Росстат):** часто информация об **объемах производства продукции** не содержится в данных ФСГС РФ (Росстат) и процесс ее получения является очень трудоемким и сложным. В текущем исследовании мы имеем дело именно с таким случаем.

**Анализа финансово-хозяйственной деятельности производителей:** сведения о ряде производителей были получены в результате анализа показателей их финансово-хозяйственной деятельности, информации из открытых источников об их деятельности, мнений экспертов и наших собственных знаний о компаниях.

**Mystery-Shopping с производителями:** кроме того, информацию об объемах производства и ценах мы получили, вступив в **переговоры** с производителями в **завуалированной форме (Mystery-Shopping)** от имени потенциального заказчика.

**Мониторинг документов:** в качестве основных методов анализа данных выступают так называемые (1) Традиционный (качественный) контент-анализ интервью и документов

и (2) Квантитативный (количественный) анализ с применением пакетов программ, к которым имеет доступ наше агентство.

Контент-анализ выполняется в рамках проведения Desk Research (кабинетное исследование). В общем виде целью кабинетного исследования является проанализировать ситуацию на рынке фтористого натрия и получить (рассчитать) показатели, характеризующие его состояние в настоящее время и в будущем.

### Источники получения информации

1. Базы данных Федеральной Таможенной службы РФ, ФСГС РФ (Росстат).
2. Материалы DataMonitor, EuroMonitor, Eurostat.
3. Печатные и электронные деловые и специализированные издания, аналитические обзоры.
4. Ресурсы сети Интернет в России и мире.
5. Экспертные опросы.
6. Материалы участников отечественного и мирового рынков.
7. Результаты исследований маркетинговых и консалтинговых агентств.
8. Материалы отраслевых учреждений и базы данных.
9. Результаты ценовых мониторингов.
10. Материалы и базы данных статистики ООН (United Nations Statistics Division: Commodity Trade Statistics, Industrial Commodity Statistics, Food and Agriculture Organization и др.).
11. Материалы Международного Валютного Фонда (International Monetary Fund).
12. Материалы Всемирного банка (World Bank).
13. Материалы ВТО (World Trade Organization).
14. Материалы Организации экономического сотрудничества и развития (Organization for Economic Cooperation and Development).
15. Материалы International Trade Centre.
16. Материалы Index Mundi.
17. Результаты исследований DISCOVERY Research Group.

### Объем и структура выборки

Процедура контент-анализа документов не предполагает расчета объема выборочной совокупности. Обработке и анализу подлежат все доступные исследователю документы.

К отчету прилагается обработанная и пригодная к дальнейшему использованию **база данных с подробной информацией об импорте в Россию и экспорте из России фтористого натрия**. База включает в себя большое число различных показателей:

1. Категория продукта
2. Производитель
3. Год импорта/экспорта
4. Месяц импорта/экспорта
5. Страны получатели, отправители и производители товара
6. Объем импорта и экспорта в натуральном выражении
7. Объем импорта и экспорта в стоимостном выражении

Содержащиеся в базе данных сведения позволят Вам самостоятельно выполнить любые требующиеся запросы, которые не включены в отчет.

## Глава 2. Классификация и основные характеристики фтористого натрия

Фторид натрия (фтористый натрий) — неорганическое бинарное соединение с химической формулой NaF. Белое кристаллическое вещество.

Фторид натрия — бесцветные кристаллы с кубической решеткой ( $a = 0,46344$  нм, пространственная группа  $Fm\bar{3}m$ ,  $Z=4$ ). Трудно растворим в воде. Хорошо растворяется в безводной плавиковой кислоте. Кристаллогидратов не образует.

В природе существует в виде относительно редкого минерала виллиомита: карминово-красные, темно-вишневые, изредка бесцветные кристаллы, содержит NaF с незначительными примесями, месторождения в Северной Америке, Африке, Кольский полуостров.

В промышленности фторид натрия получают щелочным гидролизом гексафторсиликатов.

Таблица 1. Характеристики фтористого натрия в зависимости от типа продукта

Наименование показателя	Норма			
	Чистый для анализа	Чистый	Технический	
	(ч.д.а)	(ч.)	1 сорт	2 сорт
1. Массовая доля фтористого натрия (NaF), %, не менее	99	98	95	92
2. Массовая доля нерастворимых в воде веществ, %, не более	0,02	0,05	1	не нормируется
3. Массовая доля кислоты (в пересчете на HF), %, не более				
4. Массовая доля щелочи (в пересчете на NaCO), %, не более				
5. Массовая доля сульфатов, %, не более				
6. Массовая доля хлоридов, %, не более				
7. Массовая доля железа, %, не более				
8. Массовая доля кремния, %, не более				
9. Массовая доля суммы свинца, меди и марганца (Pb+Cu+Mn), %, не более				

Источник: данные ГОСТ и ТУ

...

## Глава 3. Объем и темпы роста рынка фтористого натрия в России

### Объем и темпы роста рынка

Согласно расчетам аналитиков DISCOVERY Research Group, объем рынка фтористого натрия в России ...

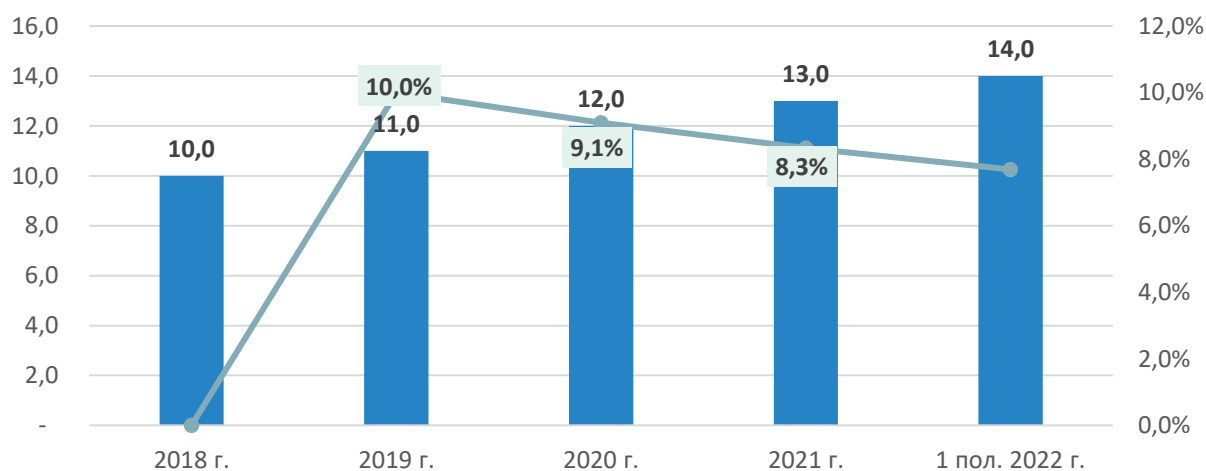
Таблица 2. Объем рынка фтористого натрия в России в натуральном выражении, тонн

Показатель	2018 г.	2019 г.	2020 г.	2021 г.	1 пол. 2022 г.
Производство					
Импорт					
Экспорт					
<b>Объем рынка</b>					
% прироста					

Источник: расчеты DISCOVERY Research Group

Рынок значительно зависит от импорта, ...

Диаграмма 1. Объем и динамика рынка фтористого натрия в России в натуральном выражении, тонн и % прироста



Источник: расчеты DISCOVERY Research Group

В стоимостном выражении рынок фтористого натрия в 2021 г. составил \$1 571,4 тыс.  
В 1 пол. 2022 г. объем рынка достиг \$785,1 тыс.

Таблица 3. Объем рынка фтористого натрия в России в стоимостном выражении, \$ тыс.

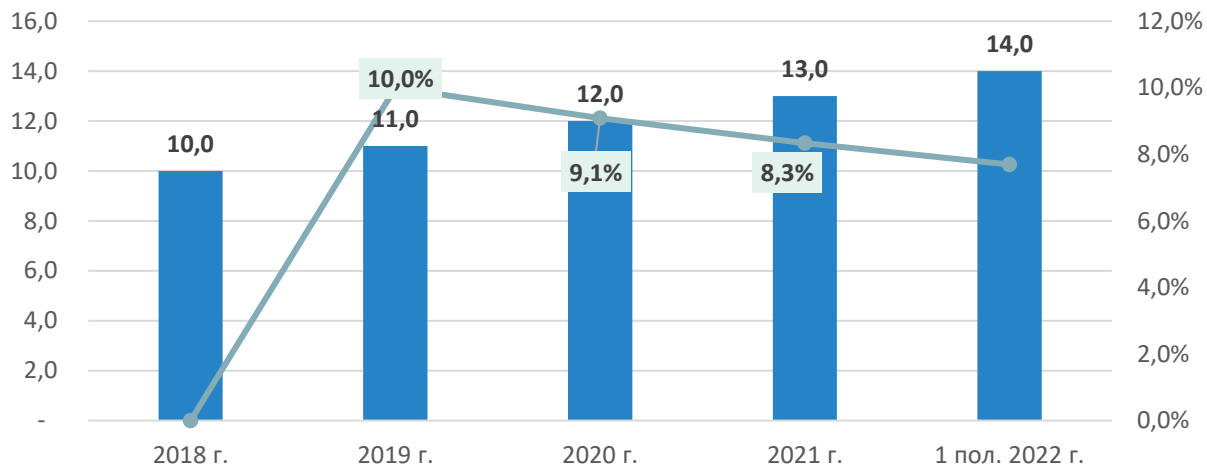
Показатель	2018 г.	2019 г.	2020 г.	2021 г.	1 пол. 2022 г.
Производство					
Импорт					
Экспорт					



Объем рынка				
% прироста				

Источник: расчеты DISCOVERY Research Group

Диаграмма 2. Объем и динамика рынка фтористого натрия в России в стоимостном выражении, \$ тыс. и % прироста



Источник: расчеты DISCOVERY Research Group

### Объем рынка по производителям

Если рассматривать рынок по производителям, то в 2021 г. в натуральном выражении лидером стала компания HUNAN MERITS NEW MATERIAL CO. LTD – ...% от всего объема рынка.

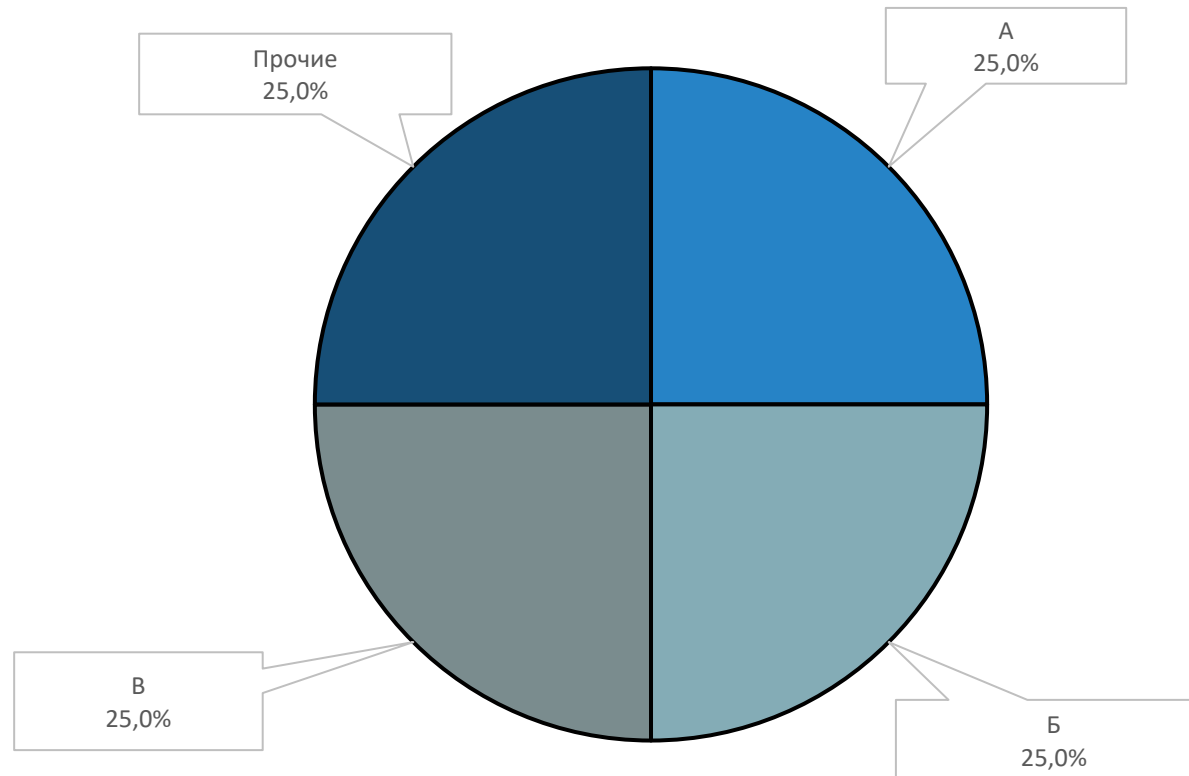
...

Таблица 4. Объем рынка фтористого натрия по производителям в России в натуральном выражении, тонн

Производитель	2020 г.				2021 г.				1 пол. 2022 г.			
	ИМ	ЭК	Пр-во	Рынок	ИМ	ЭК	Пр-во	Рынок	ИМ	ЭК	Пр-во	Рынок
COMAP CHEMICALS CO. LIMITED												
CROWN STEP ENTERPRISE LIMITED												
HUNAN MERITS NEW MATERIAL CO. LTD												
...												
ООО СИГМА ТЕК												
ООО ХИМЗАВОД ФТОРСОЛЕЙ												
ПРОЧИЕ												
<b>Итого</b>												

Источник: расчеты DISCOVERY Research Group

Диаграмма 3. Доли производителей в объеме рынка фтористого натрия в России, % от натурального объема.



Источник: расчеты DISCOVERY Research Group

## Анализ рынка фтористого натрия в России

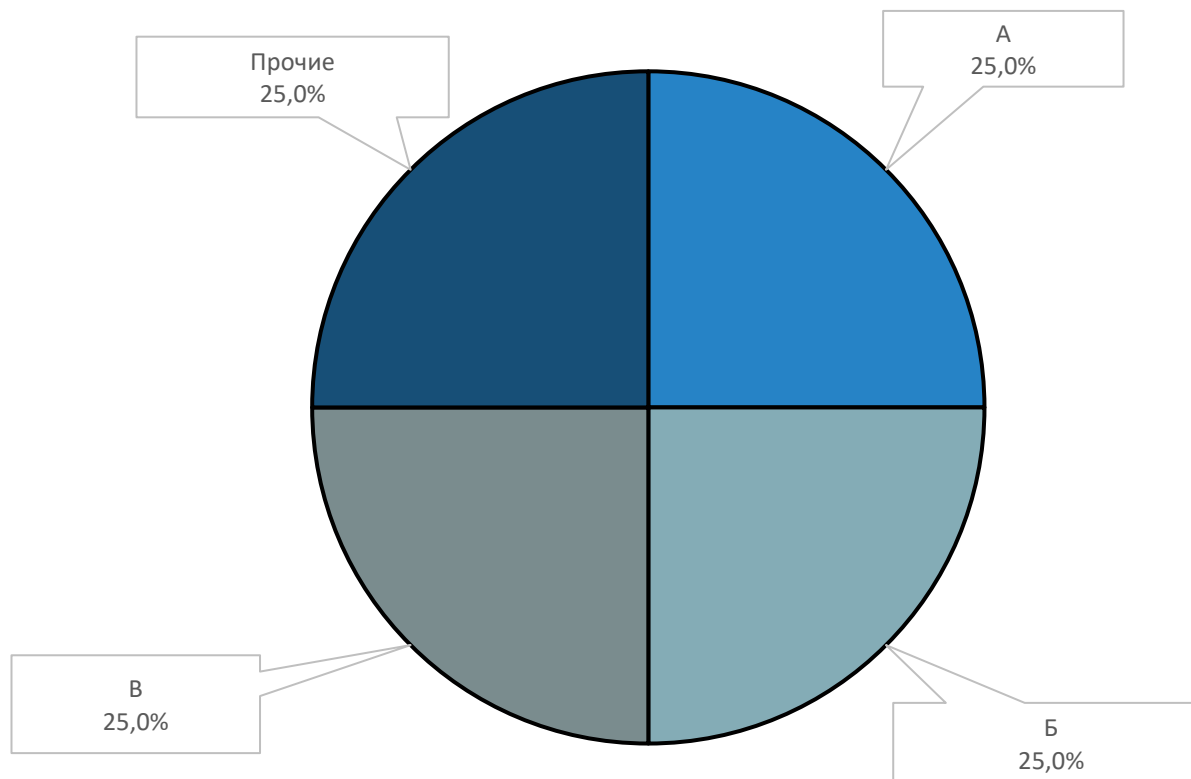
В стоимостном выражении на рынке фтористого натрия в разрезе по производителям лидером ...

Таблица 5. Объем рынка фтористого натрия по производителям в России в стоимостном выражении в 2020-1 пол. 2022 гг., \$ тыс.

Производитель	2020 г.				2021 г.				1 пол. 2022 г.			
	ИМ	ЭК	Пр-во	Рынок	ИМ	ЭК	Пр-во	Рынок	ИМ	ЭК	Пр-во	Рынок
COMAP CHEMICALS CO. LIMITED												
CROWN STEP ENTERPRISE LIMITED												
HUNAN MERITS NEW MATERIAL CO. LTD												
...												
ООО СИГМА ТЕК												
ООО ХИМЗАВОД ФТОРСОЛЕЙ												
ПРОЧИЕ												
<b>Итого</b>												

Источник: расчеты DISCOVERY Research Group

Диаграмма 4. Доли производителей в объеме рынка фтористого натрия в России, % от стоимостного объема.





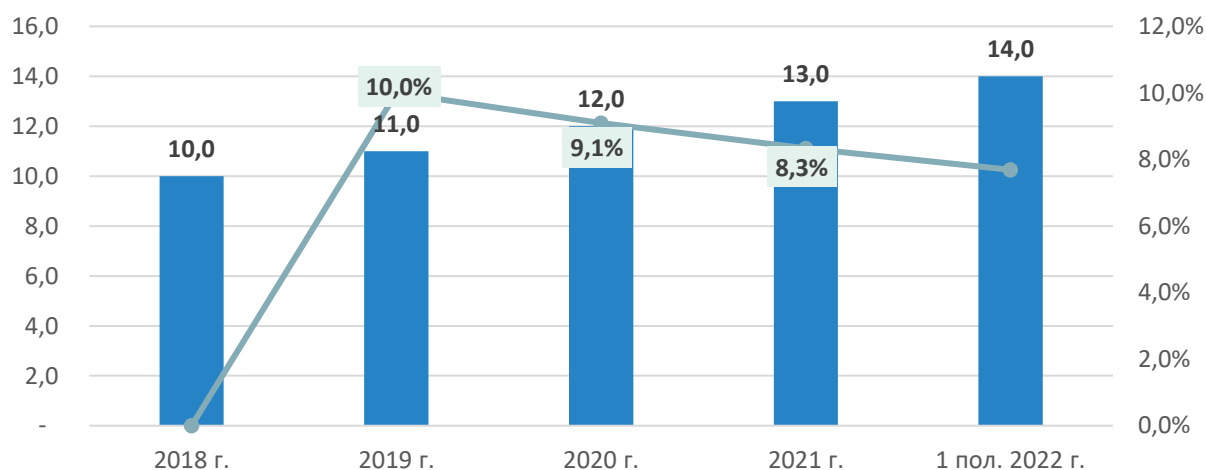
## Глава 4. Производство фтористого натрия в России

### Объем и темпы роста производства

Помимо доступной для анализа информации из открытых источников, аналитиками DISCOVERY Research Group был проведен Mystery-Shopping с производителями: информацию об объемах производства и ценах ряда производителей мы получили, вступив в переговоры с производителями в завуалированной форме от имени потенциального заказчика.

По данным DISCOVERY Research Group, объем производства фтористого натрия в России ...

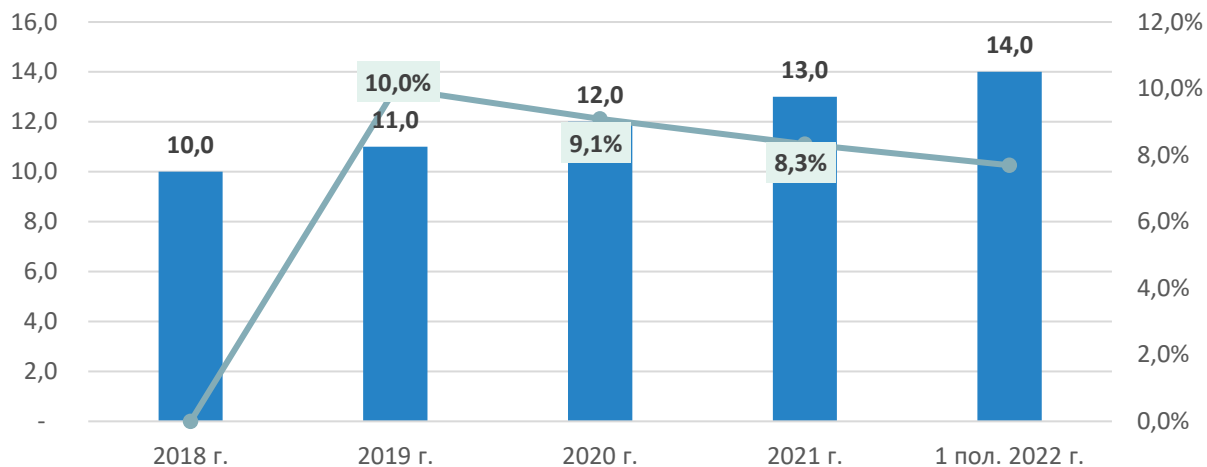
Диаграмма 5. Объем и динамика производства фтористого натрия в России в натуральном выражении, тонн и % прироста



Источник: расчеты DISCOVERY Research Group

В стоимостном выражении объем производства ...

Диаграмма 6. Объем и динамика производства фтористого натрия в стоимостном выражении в России, \$ тыс. и % прироста



Источник: расчеты DISCOVERY Research Group



### Объемы производства по производителям

В ходе анализа производителей фтористого натрия в России мы провели Mystery-Shopping.

В ходе интервью с представителем АО ЮЖНО-УРАЛЬСКИЙ КРИОЛИТОВЫЙ ЗАВОД (АО КРИОЛИТ) сотрудником компании было подчеркнуто, что их завод не производит фтористый натрий с 2012 года. При этом представитель завода отметил, что «раньше были только 2 завода по производству продукта - они и Полевской завод, оба прекратили производство», и теперь, со слов респондентки, «в России никто не выпускает фторид натрия, его надо закупать в Китае».

Но по результатам Mystery-Shopping нам удалось выяснить, что в России есть два производителя фтористого натрия ....

Таблица 6. Объем производства фтористого натрия в России по производителям в натуральном выражении, тонн

СФ	Производитель	2018 г.	2019 г.	2020 г.	2021 г.	1 пол. 2022 г.
Московская область	ООО СИГМА ТЕК					
Пермский край	ООО ХИМЗАВОД ФТОРСОЛЕЙ					
	<b>Итого</b>					

Источник: расчеты DISCOVERY Research Group

В стоимостном выражении ситуация в производстве схожа.

Таблица 7. Объем производства фтористого натрия в России по производителям в стоимостном выражении, \$ тыс.

СФ	Производитель	2018 г.	2019 г.	2020 г.	2021 г.	1 пол. 2022 г.
Московская область	ООО СИГМА ТЕК					
Пермский край	ООО ХИМЗАВОД ФТОРСОЛЕЙ					
	<b>Итого</b>					

Источник: расчеты DISCOVERY Research Group

## Глава 5. Импорт фтористого натрия в России и экспорт фтористого натрия из России

### В целом

В 2021 г. импорт фтористого натрия составил 355,6 тн., экспорт – 2,1 тн. В 1 пол. 2022 г. импорт достиг 102,4 тн.

Таблица 8. Объем импорта фтористого натрия в Россию и экспорта из России, тонн

Направление	2018 г.	2019 г.	2020 г.	2021 г.	1 пол. 2022 г.
ИМ					
ЭК					

Источник: расчеты DISCOVERY Research Group по данным ФТС РФ

Далее представлены данные в стоимостном выражении.

Таблица 9. Объем импорта фтористого натрия в Россию и экспорта из России, \$ тыс.

Направление	2018 г.	2019 г.	2020 г.	2021 г.	1 пол. 2022 г.
ИМ					
ЭК					

Источник: расчеты Discovery Research Group по данным ФТС РФ

**По производителям**

Ниже рассмотрена структура импорта и экспорта фтористого натрия в разрезе по производителям. Наибольший объем импорта в натуральном выражении был поставлен компанией ...

**Таблица 10. Объем импорта фтористого натрия в Россию и экспорта из России по производителям, тонн**

Направление	Производитель	2018 г.	2019 г.	2020 г.	2021 г.	1 пол. 2022 г.
ИМ	ABC INTERNATIONAL INC					
	COMAP CHEMICALS CO. LIMITED					
	CROWN STEP ENTERPRISE LIMITED					
	DERIVADOS DEL FLUOR					
	GUANGZHOU DEMING CHEMICAL MANUFACTURING CO LTD					
	HENAN FOREMOST CHEM CO. LTD					
	HUNAN GUANGCHENG CHEMICAL INDUSTRY DEVELOPMENT CO. LTD					
	HUNAN MERITS NEW MATERIAL CO. LTD					
	JIANGSU DINGWANG METALURGICAL MATERIALS CO.LTD					
	MUDANJIANG FENGDA CHEMICALS IMPORT AND EXPORT CORPORATION					
	PRAYON S.A.					
	PUNING TREASURE TREE DON TRADING CO.LTD					
	SHANXI FENGTIAN FERTILIZER CO. LTD					
	TIANJIN CHENGYI INTERNATIONAL TRADING CO.LIMITED					
	YUNNAN YOU DUI TECHNICAL CO. LTD					
	ZHUZHOU HUAXING CHEMICAL CO.LTD					
	ПРОЧИЕ					
	<b>Итого импортировано</b>					
ЭК	ООО ХИМЗАВОД ФТОРСОЛЕЙ					
	ПРОЧИЕ					
	<b>Итого экспортировано</b>					

Источник: расчеты DISCOVERY Research Group по данным ФТС РФ

Далее представлены данные в стоимостном выражении.

**Таблица 11. Объем импорта фтористого натрия в Россию и экспорта из России по производителям, \$ тыс.**

Направление	Производитель	2018 г.	2019 г.	2020 г.	2021 г.	1 пол. 2022 г.
ИМ	ABC INTERNATIONAL INC					
	COMAP CHEMICALS CO. LIMITED					
	CROWN STEP ENTERPRISE LIMITED					
	DERIVADOS DEL FLUOR					
	GUANGZHOU DEMING CHEMICAL MANUFACTURING CO LTD					
	HENAN FOREMOST CHEM CO. LTD					

## Анализ рынка фтористого натрия в России

	HUNAN GUANGCHENG CHEMICAL INDUSTRY DEVELOPMENT CO. LTD					
	HUNAN MERITS NEW MATERIAL CO. LTD					
	JIANGSU DINGWANG METALURGICAL MATERIALS CO.LTD					
	MUDANJIANG FENGDA CHEMICALS IMPORT AND EXPORT CORPORATION					
	PRAYON S.A.					
	PUNING TREASURE TREE DON TRADING CO.LTD					
	SHANXI FENGTIAN FERTILIZER CO. LTD					
	TIANJIN CHENGYI INTERNATIONAL TRADING CO.LIMITED					
	YUNNAN YOU DUI TECHNICAL CO. LTD					
	ZHUZHOU HUAXING CHEMICAL CO.LTD					
	ПРОЧИЕ					
	<b>Итого импортировано</b>					
ЭК	ООО ХИМЗАВОД ФТОРСОЛЕЙ					
	ПРОЧИЕ					
	<b>Итого экспортировано</b>					

Источник: расчеты Discovery Research Group по данным ФТС РФ

**По странам происхождения**

Наибольший объем в 2021 г. в натуральном выражении был поставлен из Китая – 99% от всего объема импорта.

**Таблица 12. Объем импорта фтористого натрия в Россию по странам происхождения, тонн**

Страна происхождения	2018 г.	2019 г.	2020 г.	2021 г.	1 пол. 2022 г.
БЕЛЬГИЯ					
ВЕЛИКОБРИТАНИЯ					
ИНДИЯ					
ИСПАНИЯ					
КИТАЙ					
СТРАНЫ ЕС					
США					
ТАЙВАНЬ					
ЧЕХИЯ					
ШВЕЙЦАРИЯ					
<b>Итого импортировано</b>					

Источник: расчеты DISCOVERY Research Group по данным ФТС РФ

Далее таблица в стоимостном выражении.

**Таблица 13. Объем импорта фтористого натрия в Россию по странам происхождения, \$ тыс.**

Страна происхождения	2018 г.	2019 г.	2020 г.	2021 г.	1 пол. 2022 г.
БЕЛЬГИЯ					
ВЕЛИКОБРИТАНИЯ					
ИНДИЯ					
ИСПАНИЯ					
КИТАЙ					
СТРАНЫ ЕС					
США					
ТАЙВАНЬ					
ЧЕХИЯ					
ШВЕЙЦАРИЯ					
<b>Итого импортировано</b>					

Источник: расчеты Discovery Research Group по данным ФТС РФ

### По странам назначения

Ниже рассмотрена структура экспорта из России фтористого натрия в разрезе по странам назначения

Таблица 14. Объем экспорт фтористого натрия из России по странам назначения, тонн

Страна назначения	2018 г.	2019 г.	2020 г.	2021 г.	1 пол. 2022 г.
АЗЕРБАЙДЖАН					
УКРАИНА					
<b>Итого экспортировано</b>					

Источник: расчеты DISCOVERY Research Group по данным ФТС РФ

Далее таблица в стоимостном выражении.

Таблица 15. Объем экспорта фтористого натрия из России по странам назначения, \$ тыс.

Страна назначения	2018 г.	2019 г.	2020 г.	2021 г.	1 пол. 2022 г.
АЗЕРБАЙДЖАН					
УКРАИНА					
<b>Итого экспортировано</b>					

Источник: расчеты Discovery Research Group по данным ФТС РФ

## Глава 6. Финансово-хозяйственная деятельность и планы развития ключевых игроков рынка фтористого натрия в России

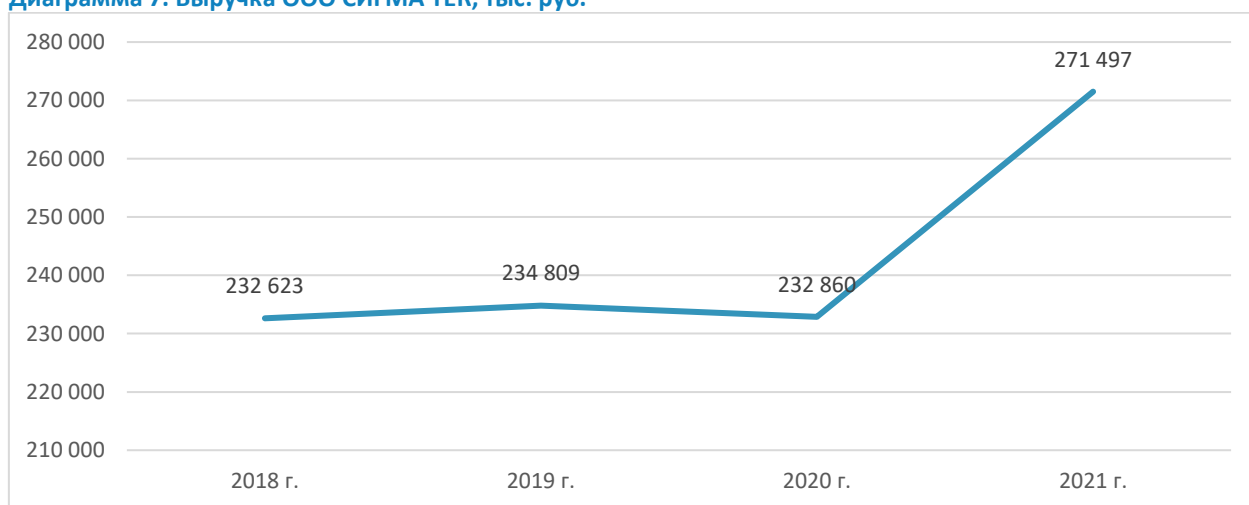
### ООО СИГМА ТЕК

Компания ООО «Сигма Тек» основана в 1994 г.

Имеет собственное производство серной кислоты, соляной кислоты, фтористоводородной кислоты, аммиака водного и других химических веществ.

...

Диаграмма 7. Выручка ООО СИГМА ТЕК, тыс. руб.



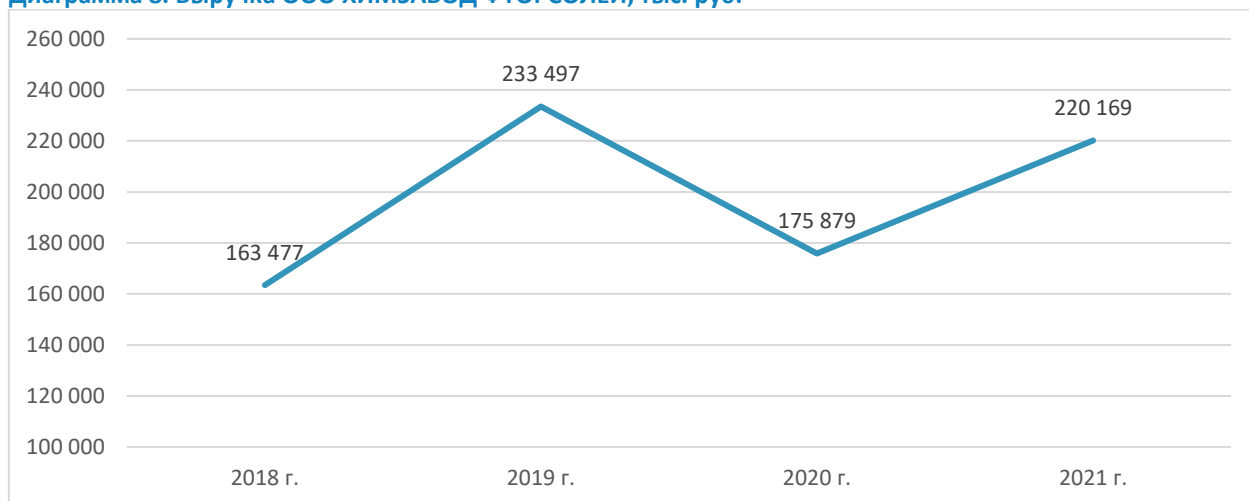
Источник: по данным ФНС РФ

## ООО ХИМЗАВОД ФТОРСОЛЕЙ

Компания ведет историю с 1962 года, момента запуска на заводе "Галоген" производства фтористого аммония инновационным сухим способом. В 2009 году цех, завоевавший лидерство в своей области, стал отдельным производством, а в 2011 году появилось самостоятельное предприятие, получившее современное название.

...

Диаграмма 8. Выручка ООО ХИМЗАВОД ФТОРСОЛЕЙ, тыс. руб.



Источник: по данным ФНС РФ



Агентство маркетинговых исследований

DISCOVERY RESEARCH GROUP

125438, Москва, ул. Михалковская 63Б, стр. 4, этаж 4

БЦ «Головинские пруды»

Тел. +7 (499) 394-53-60, (495) 968-13-14

e-mail: [research@drgroup.ru](mailto:research@drgroup.ru)

[www.drgroup.ru](http://www.drgroup.ru)

### Схема проезда

