DISCOVERY RESEARCH GROUP

Аналитический отчет

DISCOVERY RESEARCH GROUP

Анализ рынка инъекционных филлеров в России

Агентство DISCOVERY Research Group было создано в 2005 г. За годы работы нашими клиентами стали тысячи компаний. Со списком клиентов можно ознакомиться тут: **http://www.drgroup.ru/clients.html**

Наши клиенты, в том числе – крупнейшие мировые корпорации, выражают благодарность агентству за проведенные исследования **http://www.drgroup.ru/reviews.html**

Почему маркетинговые исследования выгоднее покупать у нас?

1. Мы используем максимально полный набор источников,

который можно использовать в рамках кабинетного исследования, включая экспертные интервью с игроками рынка, результаты обработки баз данных ФТС РФ, данные ФСГС РФ (Росстата), профильных государственных органов и многие другие виды источников информации.

2. Мы обновляем исследование на момент его приобретения.

Таким образом, вы получаете обзор рынка по состоянию на самый последний момент. Наши отчеты всегда самые свежие на рынке!

3. Мы максимально визуализируем данные

путем формирования таблиц и построения диаграмм. Это позволяет клиентам тратить меньше времени на анализ данных, а также использовать подготовленные нами графики в собственных документах. Естественно, при этом очень много выводов дается в текстовом виде, ведь далеко не всю информацию можно представить в виде таблиц и диаграмм.

4. Все наши отчеты предоставляются клиентам в форматах Word и Excel,

что позволяет Вам в дальнейшем самостоятельно работать с отчетом, используя данные любым способом (изменять, копировать и вставлять в любой документ).

5. Мы осуществляем послепродажную поддержку

Любой клиент после приобретения отчета может связаться с нашим агентством, и мы в кратчайшие сроки предоставим консультацию по теме исследования.

Методология проведения исследований

Одним из направлений работы агентства DISCOVERY Research Group является подготовка *готовых исследований*. Также такие исследования называют *инициативными*, поскольку агентство самостоятельно инициирует их проведение, формулирует тему, цель, задачи, выбирает методологию проведения и после завершения проекта предлагает результаты всем заинтересованным лицам.

Мы проводим исследования рынков России, стран СНГ, Европы, США, некоторых стран Азиатско-Тихоокеанского региона.

Основным предназначением *готовых исследований* является ознакомление участников рынка – производителей, импортеров, дистрибьюторов, клиентов, всех заинтересованных лиц, – с текущей рыночной ситуацией, событиями прошлых периодов и прогнозами на будущее. *Хорошее готовое исследование должно быть логически выстроенным и внутренне непротиворечивым, емким без лишней малопригодной информации, точным и актуальным, давать возможность быстро получить нужные сведения*.

РЫНОЧНЫЕ ПОКАЗАТЕЛИ

Хорошее готовое исследование должно отражать данные обо всех ключевых рыночных показателях, а значит содержать в себе информацию:

- об объеме, темпе роста и динамике развития производства, импорта и экспорта, и самого рынка;
- о различных сценариях прогноза ключевых показателей рынка в натуральном и стоимостном выражении;
- о структуре потребления;
- об основных сегментах рынка и ключевых отраслях;
- о ключевых тенденциях и перспективах развития рынка в ближайшие несколько лет;
- о ключевых факторах, определяющих текущее состояние и развитие рынка;
- о потребительских свойствах различных товарных групп;
- о рыночных долях основных участников рынка;
- о конкурентной ситуации на рынке;
- о финансово-хозяйственной деятельности участников рынка;
- иногда проводится мониторинг цен и определяется уровень цен на рынке;
- и др.

ИСТОЧНИКИ ИНФОРМАЦИИ

Для того, чтобы клиент получил максимально детальное представление об анализируем рынке мы используем все доступные источники информации:

1. Базы данных Федеральной Таможенной службы РФ, ФСГС РФ (Росстат).
2. Материалы DataMonitor, EuroMonitor, Eurostat.
3. Печатные и электронные деловые и специализированные издания, аналитические обзоры.
4. Ресурсы сети Интернет в России и мире.
5. Экспертные опросы.
6. Материалы участников отечественного и мирового рынков.
7. Результаты исследований маркетинговых и консалтинговых агентств.
8. Материалы отраслевых учреждений и базы данных.
9. Результаты ценовых мониторингов.
10. Материалы и базы данных статистики ООН (United Nations Statistics Division: Commodity Trade Statistics, Industrial Commodity Statistics, Food and Agriculture Organization и др.).
11. Материалы Международного Валютного Фонда (International Monetary Fund).
12. Материалы Всемирного банка (World Bank).
13. Материалы ВТО (World Trade Organization).
14. Материалы Организации экономического сотрудничества и развития (Organization for Economic Cooperation and Development).
15. Материалы International Trade Centre.
16. Материалы Index Mundi.
17. Результаты исследований DISCOVERY Research Group.

Очевидно, что использование большего числа источников позволяет исследователю, во-первых, собирать максимальный объем доступной информации, дополнять информацию из одних источников информацией из других источников, во-вторых, производить перекрестную проверку получаемых сведений.

Периодические печатные и цифровые СМИ подвержены влиянию участников рынка. При анализе необходимо внимательно сравнивать оценки разных показателей, предоставленных различными игроками. В базах данных ФТС РФ декларанты (импортеры и экспортеры) зачастую занижают импортную и экспортную цены. Кроме этого, многие источники не имеют возможности объективно и полно собирать всю необходимую информацию о рынке. Например, ФСГС РФ (Росстат) ведет учет сведений об объемах выпуска продукции не по всем кодам, существующим в классификаторе кодов ОКПД (общероссийский классификатор продукции по видам экономической деятельности). Следовательно, часть информации приходится получать из дополнительных источников.

В силу вышеназванных причин очень важно использовать максимально широкий круг источников информации.

ОБРАБОТКА БАЗ ДАННЫХ И ПРОГРАММНОЕ ОБЕСПЕЧЕНИЕ

При этом сбор информации – это лишь полдела. Важно *правильно обработать базы данных и рассчитать значения требующихся показателей*. Для этого нужны высокая квалификация и опыт работы в программах Access, Excel, SPSS. Наши специалисты обладают этими качествами.

Кроме того, за годы работы специалистами агентства DISCOVERY Research Group разработаны *собственное специальное программное обеспечение* и *алгоритмы обработки различных баз данных*, в т.ч. баз данных ФТС РФ. Это позволяет производить более точные расчеты за меньший период времени, экономя тем самым деньги Клиента. *При желании вы можете ознакомиться с ними*.

Наши Клиенты получают возможность оперировать более точными оценками всевозможных рыночных показателей, более обоснованно оценивать позиции своей компании, прогнозировать объемы собственных продаж и продаж конкурентов!!!

125438, Москва, ул. Михалковская 63б, стр. 4, этаж 4
Телефон: +7 (499) 394-53-60; +7 (495) 968-13-14.
www.drgroup.ru, research@drgroup.ru

Этот отчет был подготовлен **DISCOVERY Research Group** исключительно в целях информации. **DISCOVERY Research Group** не гарантирует точности и полноты всех сведений, содержащихся в отчете, поскольку в некоторых источниках приведенные сведения могли быть случайно или намеренно искажены. Информация, представленная в этом отчете, не должна быть истолкована, прямо или косвенно, как информация, содержащая рекомендации по дальнейшим действиям по ведению бизнеса. Все мнение и оценки, содержащиеся в данном отчете, отражают мнение авторов на день публикации и могут быть изменены без предупреждения.

DISCOVERY Research Group не несет ответственности за какие-либо убытки или ущерб, возникшие в результате использования любой третьей стороной информации, содержащейся в данном отчете, включая опубликованные мнения или заключения, а также за последствия, вызванные неполнотой представленной информации. Информация, представленная в настоящем отчете, получена из открытых источников. Дополнительная информация может быть представлена по запросу.

Этот документ или любая его часть не может распространяться без письменного разрешения **DISCOVERY Research Group** либо тиражироваться любыми способами.

ВАЖНО!

Задачи, поставленные и решаемые в настоящем отчете являются общими и не могут рассматриваться как комплексное исследование рынка того или иного товара или услуги. Для решения специфических задач необходимо проведение Ad hoc исследования, которое в полной мере будет соответствовать потребностям бизнеса.

Основное направление деятельности **DISCOVERY Research Group** – проведение маркетинговых исследований полного цикла в Москве и регионах России, а также выполнение отдельных видов работ на разных этапах реализации исследовательского проекта.

Также **DISCOVERY Research Group** в интересах Заказчика разрабатывает и реализует PR-кампании, проводит конкурентную разведку с привлечением соответствующих ресурсов.

Специалисты агентства обладают обширными знаниями в маркетинге, методологии, методике и технике маркетинговых и социологических исследований, экономике, математической статистике и анализе данных.

Специалисты агентства являются экспертами и авторами статей в известных деловых и специализированных изданиях, среди которых Коммерсантъ, Ведомости, Эксперт Рбк, Профиль и ряд других.

Агентство **DISCOVERY Research Group** является партнером РИА «РосБизнесКонсалтинг» и многих других Интернет-площадок по продаже отчетов готовых исследований.

Содержание

Содержание 8
Список таблиц и диаграмм 10
Таблицы: 10
Диаграммы: 12
Резюме 14
Глава 1. Методология исследования 15
Объект исследования 15
Цель исследования 15
Задачи исследования 15
Метод сбора и анализа данных 15
Источники получения информации 16
Объем и структура выборки 16
Глава 2. Классификация и основные характеристики инъекционных филлеров 18
Глава 3. Объем и темпы роста рынка инъекционных филлеров в России 20
Объем и темпы роста рынка 20
Объем и темпы роста рынка 20
Объем и темпы роста рынка (по кварталам) 22
Объем рынка по производителям 23
Объем рынка по производителям 23
Объем рынка по производителям (по кварталам) 33
Глава 4. Производство инъекционных филлеров в России 39
Производство 39
Производство (по кварталам) 41
Глава 5. Импорт инъекционных филлеров в России и экспорт инъекционных филлеров из России 43
В 2020-1 пол. 2023 гг. 43
В целом 43
Страны ЕАЭС 44
По производителям 46
По брендам 52
По производителям и брендам 60
По странам происхождения 73
В 1 пол. 2023 г. (по кварталам) 75

В целом *75*

Страны ЕАЭС *76*

По производителям *78*

По брендам *81*

По производителям и брендам *85*

По странам происхождения *89*

Глава 6. Основные факторы, события, тенденции и перспективы развития рынка инъекционных филлеров в России 91

Из России ушли самые популярные филлеры 91

Подделка российского бренда филлеров попала на рынок 91

Глава 7. Финансово-хозяйственная деятельность и планы развития ключевых игроков рынка инъекционных филлеров в России 92

ООО ЛАБОРАТОРИЯ ТОСКАНИ 92

ООО МЕЗОФАРМ 93

ООО ИНФАРМ 94

Список таблиц и диаграмм

Отчет содержит 54 таблицы и 5 диаграмм.

Таблицы:

Таблица 1. Объем рынка инъекционных филлеров в России в натуральном выражении, упак.

Таблица 2. Объем рынка инъекционных филлеров в России в стоимостном выражении, $ тыс.

Таблица 3. Объем рынка инъекционных филлеров в России в стоимостном выражении, тыс. руб.

Таблица 4. Объем рынка инъекционных филлеров в России в натуральном выражении, упак.

Таблица 5. Объем рынка инъекционных филлеров в России в стоимостном выражении, $ тыс.

Таблица 6. Объем рынка инъекционных филлеров в России в стоимостном выражении, тыс. руб.

Таблица 7. Объем рынка инъекционных филлеров по производителям в России в натуральном выражении, упак.

Таблица 8. Объем рынка инъекционных филлеров по производителям в России в стоимостном выражении, $ тыс.

Таблица 9. Объем рынка инъекционных филлеров по производителям в России в стоимостном выражении, тыс. руб.

Таблица 10. Объем рынка инъекционных филлеров по производителям в России в натуральном выражении, упак.

Таблица 11. Объем рынка инъекционных филлеров по производителям в России в стоимостном выражении, $ тыс.

Таблица 12. Объем рынка инъекционных филлеров по производителям в России в стоимостном выражении, тыс. руб.

Таблица 13. Объем производства инъекционных филлеров в России по производителям в натуральном выражении, упак.

Таблица 14. Объем производства инъекционных филлеров в России по производителям в стоимостном выражении, $ тыс.

Таблица 15. Объем производства инъекционных филлеров в России по производителям в стоимостном выражении, тыс. руб.

Таблица 16. Объем производства инъекционных филлеров в России по производителям в натуральном выражении, упак.

Таблица 17. Объем производства инъекционных филлеров в России по производителям в стоимостном выражении, $ тыс.

Таблица 18. Объем производства инъекционных филлеров в России по производителям в стоимостном выражении, тыс. руб.

Таблица 19. Объем импорта инъекционных филлеров в Россию и экспорта из России, упак.

Таблица 20. Объем импорта инъекционных филлеров в Россию и экспорта из России, $ тыс.

Таблица 21. Объем импорта инъекционных филлеров в Россию и экспорта из России, тыс. руб.

Таблица 22. Объем импорта инъекционных филлеров в Россию и экспорта из России (страны ЕАЭС), упак.

Таблица 23. Объем импорта инъекционных филлеров в Россию и экспорта из России (страны ЕАЭС), $ тыс.

Таблица 24. Объем импорта инъекционных филлеров в Россию и экспорта из России (страны ЕАЭС), тыс. руб.

Таблица 25. Объем импорта инъекционных филлеров в Россию и экспорта из России по производителям, упак.

Таблица 26. Объем импорта инъекционных филлеров в Россию и экспорта из России по производителям, $ тыс.

Таблица 27. Объем импорта инъекционных филлеров в Россию и экспорта из России по производителям, тыс. руб.

Таблица 28. Объем импорта инъекционных филлеров в Россию и экспорта из России по брендам, упак.

Таблица 29. Объем импорта инъекционных филлеров в Россию и экспорта из России по брендам, $ тыс.

Таблица 30. Объем импорта инъекционных филлеров в Россию и экспорта из России по брендам, тыс. руб.

Таблица 31. Объем импорта инъекционных филлеров в Россию и экспорта из России по производителям и брендам, упак.

Таблица 32. Объем импорта инъекционных филлеров в Россию и экспорта из России по производителям и брендам, $ тыс.

Таблица 33. Объем импорта инъекционных филлеров в Россию и экспорта из России по производителям и брендам, тыс. руб.

Таблица 34. Объем импорта инъекционных филлеров в Россию по странам происхождения, упак.

Таблица 35. Объем импорта инъекционных филлеров в Россию по странам происхождения, $ тыс.

Таблица 36. Объем импорта инъекционных филлеров в Россию по странам происхождения, тыс. руб.

Таблица 37. Объем импорта инъекционных филлеров в Россию и экспорта из России, упак.

Таблица 38. Объем импорта инъекционных филлеров в Россию и экспорта из России, $ тыс.

Таблица 39. Объем импорта инъекционных филлеров в Россию и экспорта из России, тыс. руб.

Таблица 40. Объем импорта инъекционных филлеров в Россию и экспорта из России (страны ЕАЭС), упак.

Таблица 41. Объем импорта инъекционных филлеров в Россию и экспорта из России (страны ЕАЭС), $ тыс.

Таблица 42. Объем импорта инъекционных филлеров в Россию и экспорта из России (страны ЕАЭС), тыс. руб.

Таблица 43. Объем импорта инъекционных филлеров в Россию и экспорта из России по производителям, упак.

Таблица 44. Объем импорта инъекционных филлеров в Россию и экспорта из России по производителям, $ тыс.

Таблица 45. Объем импорта инъекционных филлеров в Россию и экспорта из России по производителям, тыс. руб.

Таблица 46. Объем импорта инъекционных филлеров в Россию и экспорта из России по брендам, упак.

Таблица 47. Объем импорта инъекционных филлеров в Россию и экспорта из России по брендам, $ тыс.

Таблица 48. Объем импорта инъекционных филлеров в Россию и экспорта из России по брендам, тыс. руб.

Таблица 49. Объем импорта инъекционных филлеров в Россию и экспорта из России по производителям и брендам, упак.

Таблица 50. Объем импорта инъекционных филлеров в Россию и экспорта из России по производителям и брендам, $ тыс.

Таблица 51. Объем импорта инъекционных филлеров в Россию и экспорта из России по производителям и брендам, тыс. руб.

Таблица 52. Объем импорта инъекционных филлеров в Россию по странам происхождения, упак.

Таблица 53. Объем импорта инъекционных филлеров в Россию по странам происхождения, $ тыс.

Таблица 54. Объем импорта инъекционных филлеров в Россию по странам происхождения, тыс. руб.

Диаграммы:

Диаграмма 1. Объем и динамика рынка инъекционных филлеров в России в натуральном выражении, упак. и % прироста

Диаграмма 2. Объем и динамика рынка инъекционных филлеров в России в стоимостном выражении, $ тыс. и % прироста

Диаграмма 3. Объем и динамика рынка инъекционных филлеров в России в стоимостном выражении, тыс. руб. и % прироста

Диаграмма 4. Доли производителей в объеме рынка инъекционных филлеров в России, % от натурального объема.

Диаграмма 5. Доли производителей в объеме рынка инъекционных филлеров в России, % от стоимостного объема.

Резюме

Маркетинговое агентство DISCOVERY Research Group завершило исследование рынка инъекционных филлеров в России.

Согласно расчетам аналитиков DISCOVERY Research Group, объем рынка инъекционных филлеров в России в 2022 г. составил 4 137 813 упак., за 6 мес. 2023 года – 1 697 815 упак. Рынок в значительной степени зависит от импорта.

В 2022 г. в натуральном выражении лидером рынка инъекционных филлеров стал ANTEIS S.A. (бренд BELOTERO).

В Отчете рассмотрены такие производители как: ALLERGAN INC., ANTEIS S.A., BEAUTYPHARMA CO, BIOPLUS CO. LTD, BIOSEIENCE GMBH, BIOSTANDARD CO. LTD., BNC KOREA INC., BOHUS BIOTECH AB, CAREGEN CO. LTD, CG BIO CO. LTD, CHAMEDITECH CO. LTD., CROMA-PHARMA GMBH, DR. KORMAN LABORATORIES LID., DROSSAPHARM AG, GUNA S.P.A., I.R.A. ISTITUTO RICERCHE APPLICATE S.P.A., IBSA FARMACEUTICI ITALIA S.R.L, JETEMA CO. LTD, LABORATOIRES FILL-MED MANUFACTURING S.A., MASTELLI S.R.L., MEDYTOX INC., MERZ PHARMA GMBH & CO. KGAA, NOVACUTIS GMBH, Q-MED AB, REGEN BIOTECH INC., SINCLAIR FRANCE S.A.S., TEOXANE S.A, ООО ЛАБОРАТОРИЯ ТОСКАНИ/ООО МАРТИНЕКС, ООО МКС-ЛАБОРАТОРИЯ, ООО ИНФАРМ, ООО МЕЗОФАРМ, ООО ИНГАЛ, ООО ИНТЕЛБИО (ФАРМТЕК), ООО МЕДИКАЛСАЙНС и др.

Лидером в производстве стало ООО МЕЗОФАРМ.

Доля стран ЕАЭС в импорте в натуральном выражении в 2022 г. составила 5,4% от всего объема импорта инъекционных филлеров.

В 2022 г. объема импорта инъекционных филлеров составил $83 333 тыс., экспорта – $2 594,3 тыс.

Наибольший объем инъекционных филлеров в 2022 г. в натуральном выражении был поставлен из Италии – 22,7% от всего объема импорта (без учета поставок из ЕАЭС).

Глава 1. Методология исследования

Объект исследования

Рынок инъекционных филлеров в России.

Цель исследования

Текущее состояние и перспективы развития рынка инъекционных филлеров в России.

Задачи исследования

1. Объем, темпы роста и динамику развития рынка инъекционных филлеров в России
2. Объем и темпы роста производства инъекционных филлеров в России
3. Объем импорта и экспорта инъекционных филлеров
4. Рыночные доли основных участников рынка инъекционных филлеров в России
5. Конкурентная ситуация на рынке инъекционных филлеров в России
6. Ключевые события, тенденции и перспективы развития рынка инъекционных филлеров в России
7. Финансово-хозяйственная деятельность участников рынка инъекционных филлеров в России

Метод сбора и анализа данных

ФСГС РФ (Росстат): часто информация об **объемах производства продукции** не содержится в данных ФСГС РФ (Росстат) и процесс ее получения является очень трудоемким и сложным. В текущем исследовании мы имеем дело именно с таким случаем.

Анализа финансово-хозяйственной деятельности производителей: сведения о ряде производителей были получены в результате анализа показателей их финансово-хозяйственной деятельности, информации из открытых источников об их деятельности, мнений экспертов и наших собственных знаний о компаниях.

Mystery-Shopping с производителями: кроме того, информацию об объемах производства и ценах мы получили, вступив в **переговоры** с производителями **в завуалированной форме (Mystery-Shopping)** от имени потенциального заказчика.

Мониторинг документов: в качестве основных методов анализа данных выступают так называемые (1) Традиционный (качественный) контент-анализ интервью и документов и (2) Квантитативный (количественный) анализ с применением пакетов программ, к которым имеет доступ наше агентство.

Контент-анализ выполняется в рамках проведения Desk Research (кабинетное исследование). В общем виде целью кабинетного исследования является проанализировать ситуацию на рынке инъекционных филлеров и получить (рассчитать) показатели, характеризующие его состояние в настоящее время и в будущем.

Источники получения информации

1. Базы данных Федеральной Таможенной службы РФ, ФСГС РФ (Росстат).
2. Материалы DataMonitor, EuroMonitor, Eurostat.
3. Печатные и электронные деловые и специализированные издания, аналитические обзоры.
4. Ресурсы сети Интернет в России и мире.
5. Экспертные опросы.
6. Материалы участников отечественного и мирового рынков.
7. Результаты исследований маркетинговых и консалтинговых агентств.
8. Материалы отраслевых учреждений и базы данных.
9. Результаты ценовых мониторингов.
10. Материалы и базы данных статистики ООН (United Nations Statistics Division: Commodity Trade Statistics, Industrial Commodity Statistics, Food and Agriculture Organization и др.).
11. Материалы Международного Валютного Фонда (International Monetary Fund).
12. Материалы Всемирного банка (World Bank).
13. Материалы ВТО (World Trade Organization).
14. Материалы Организации экономического сотрудничества и развития (Organization for Economic Cooperation and Development).
15. Материалы International Trade Centre.
16. Материалы Index Mundi.
17. Результаты исследований DISCOVERY Research Group.

Объем и структура выборки

Процедура контент-анализа документов не предполагает расчета объема выборочной совокупности. Обработке и анализу подлежат все доступные исследователю документы.

К отчету прилагается обработанная и пригодная к дальнейшему использованию **база данных с подробной информацией об импорте в Россию и экспорте из России инъекционных филлеров.** База включает в себя большое число различных показателей:

1. Категория продукта
2. Производитель
3. Год импорта/экспорта
4. Месяц импорта/экспорта
5. Страны получатели, отправители и производители товара
6. Объем импорта и экспорта в натуральном выражении
7. Объем импорта и экспорта в стоимостном выражении

Содержащиеся в базе данных сведения позволят Вам самостоятельно выполнить любые требующиеся запросы, которые не включены в отчет.

Глава 2. Классификация и основные характеристики инъекционных филлеров

Филлеры - это инъекционные кожные наполнители. Их широко применяют в косметологии в качестве наполнителя для коррекции косметических дефектов.

В дословном переводе “Filler” означает “наполнитель”, что полностью отражает суть данных препаратов красоты. Процедура по введению филлеров называется контурной пластикой, позволяющей устранить возрастные изменения и исправить несовершенства.

Филлеры в косметологии применяют в следующих случаях:

- Устранение возрастных изменений: ярко выраженных морщин, носослезной борозды, носогубных складок, морщин на лбу;
- увеличение губ, а также изменение их формы;
- коррекция скул, носа или подбородка;
- выравнивание атрофических рубцовых участков;
- коррекция овала лица.

В 1940-1950 годах аналогами современных филлеров являлись инъекции силикона, однако данное вещество вызывало у пациентом множественные побочные эффекты. Именно поэтому оно было запрещено для применения.

В дальнейшем врачами и учеными велись множественные исследования в поисках подходящих составов, не имеющих побочных эффектов, но при этом обеспечивающих стабильный и длительный результат после процедуры.

На сегодняшний день в косметологии применяется 5 основных филлеров, отличающихся между собой составом:

Коллагеновые. Коллаген является основной частью дермального слоя кожи (дермы). Филлеры с данным веществом позволяют запустить в коже процесс образования нового коллагена. В России коллагеновые филлеры используются редко, но они распространены на территории Европы и США.

На основе гиалуроновой кислоты. Чаще всего используются для устранения эстетических дефектов. Филлеры на основе гиалуроновой кислоты безопасны для пациентов, и помимо увеличения объёма помогают существенно увлажнить кожу. Гиалуроновая кислота связывает и удерживает влагу, возвращая коже её упругость и внешнюю привлекательность.

Самыми популярными филлерами на данный момент являются препараты на основе гиалуроновой кислоты. Всё дело в том, что гиалуроновая кислота естественным образом вырабатывается в организме и входит в состав соединительной, эпителиальной и нервной тканей.

Являясь одним из основных компонентов внеклеточного матрикса, гиалуроновая кислота поддерживает кожу упругой, но со временем её количество в коже снижается. Филлер помогает не только устранить морщины или другие дефекты внешности, но и восполнить недостаток гиалуроновой кислоты, обновляя клетки кожи и в буквальном смысле, омолаживая их.

Продолжительность эффекта после использования филлеров на основе гиалуроновой кислоты, составляет от 6 до 12 месяцев, в зависимости от марки препарата и количества, введенного в кожу.

На основе поли-L-молочной кислоты. Филлеры на основе поли-L-молочной кислоты существенно отличаются от препаратов на основе коллагена или гиалуроновой кислоты. Препарат вызывает активное образование нового коллагена, за счет которого уменьшается количество и глубина морщин. Результат после применения такого филлера наступает не сразу, а спустя 4 недель после введения.

На основе гидроксиапатита кальция. Radiesse (Радиесс) является самым популярным филлером данного типа. В препарате содержатся микроскопические частицы. Контактируя с клетками кожи, активное вещество активирует функцию фибробластов. Благодаря этому в коже увеличивается количество коллагена, делающего её более упругой и гладкой.

Глава 3. Объем и темпы роста рынка инъекционных филлеров в России

Объем и темпы роста рынка

Объем и темпы роста рынка

Согласно расчетам аналитиков DISCOVERY Research Group, объем рынка инъекционных филлеров в России в 2022 г. составил 4 137 813 упак., за 6 мес. 2023 года – 1 697 815 упак. Рынок в значительной степени зависит от импорта.

…

Таблица 1. Объем рынка инъекционных филлеров в России в натуральном выражении, упак[1].

Показатель	2020 г.	2021 г.	2022 г.	1 пол. 2023 г.
Производство				
Импорт				
Экспорт				
Объем рынка				
% прироста				

Источник: расчеты DISCOVERY Research Group

Диаграмма 1. Объем и динамика рынка инъекционных филлеров в России в натуральном выражении, упак. и % прироста

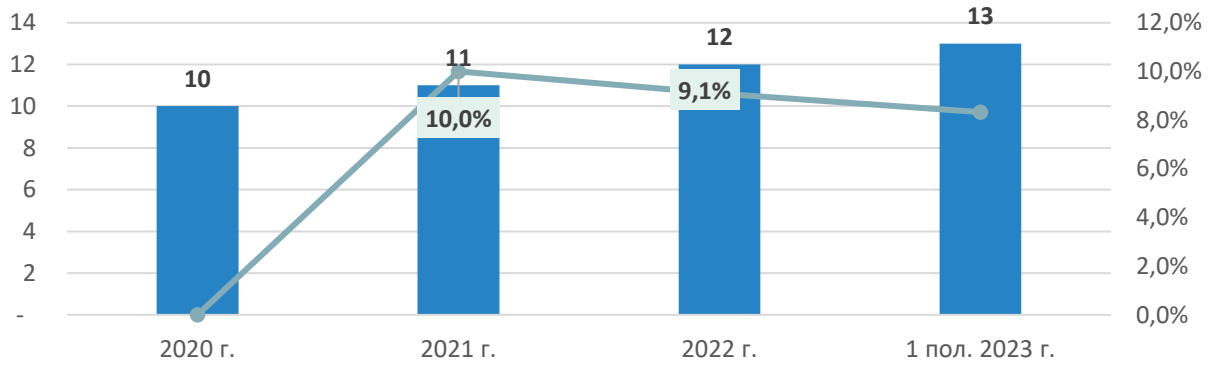

Источник: расчеты DISCOVERY Research Group

В стоимостном выражении рынок инъекционных филлеров …

Таблица 2. Объем рынка инъекционных филлеров в России в стоимостном выражении, $ тыс.

Показатель	2020 г.	2021 г.	2022 г.	1 пол. 2023 г.
Производство				
Импорт				
Экспорт				
Объем рынка				
% прироста				

Источник: расчеты DISCOVERY Research Group

[1] Рынок в упаковках рассчитан исходя из веса 1 упак. в 0,04 кг.

Диаграмма 2. Объем и динамика рынка инъекционных филлеров в России в стоимостном выражении, $ тыс. и % прироста

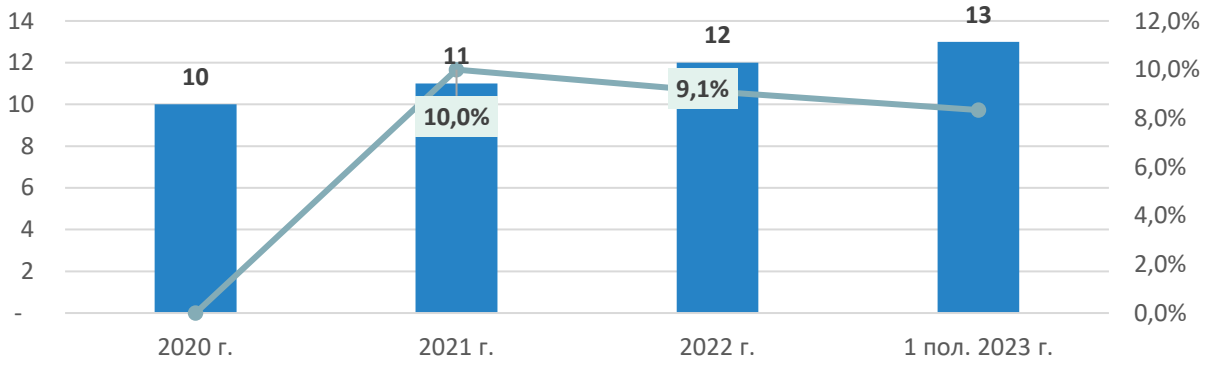

Источник: расчеты DISCOVERY Research Group

В стоимостном выражении (в рублях) рынок инъекционных филлеров ...

Таблица 3. Объем рынка инъекционных филлеров в России в стоимостном выражении, тыс. руб.

Показатель	2020 г.	2021 г.	2022 г.	1 пол. 2023 г.
Производство				
Импорт				
Экспорт				
Объем рынка				
% прироста				

Источник: расчеты DISCOVERY Research Group

Диаграмма 3. Объем и динамика рынка инъекционных филлеров в России в стоимостном выражении, тыс. руб. и % прироста

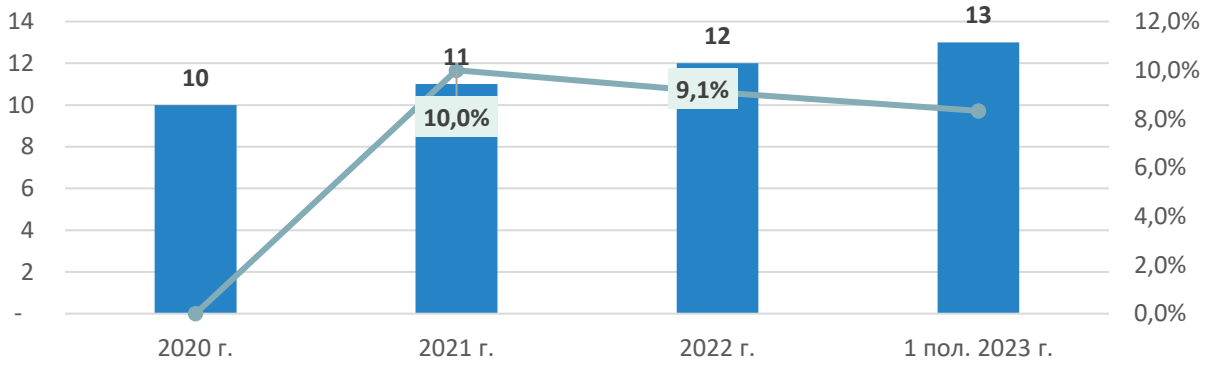

Источник: расчеты DISCOVERY Research Group

Объем и темпы роста рынка (по кварталам)

Согласно расчетам аналитиков DISCOVERY Research Group, объем рынка инъекционных филлеров в России 1 кв. 2023 г. …

Таблица 4. Объем рынка инъекционных филлеров в России в натуральном выражении, упак[2].

Показатель	1 кв. 2023 г.	2 кв. 2023 г.
Производство		
Импорт		
Экспорт		
Объем рынка		
% прироста		

Источник: расчеты DISCOVERY Research Group

В стоимостном выражении рынок инъекционных филлеров …

Таблица 5. Объем рынка инъекционных филлеров в России в стоимостном выражении, $ тыс.

Показатель	1 кв. 2023 г.	2 кв. 2023 г.
Производство		
Импорт		
Экспорт		
Объем рынка		
% прироста		

Источник: расчеты DISCOVERY Research Group

Ниже таблица в тыс. руб.

Таблица 6. Объем рынка инъекционных филлеров в России в стоимостном выражении, тыс. руб.

Показатель	1 кв. 2023 г.	2 кв. 2023 г.
Производство		
Импорт		
Экспорт		
Объем рынка		
% прироста		

Источник: расчеты DISCOVERY Research Group

[2] Рынок в упаковках рассчитан исходя из веса 1 упак. в 0,04 кг.

Объем рынка по производителям

Объем рынка по производителям

Если рассматривать рынок по производителям, то в 2022 г. в натуральном выражении лидером рынка инъекционных филлеров стал ANTEIS S.A. (бренд BELOTERO) ...

Таблица 7. Объем рынка инъекционных филлеров по производителям в России в натуральном выражении, упак.

ПРОИЗВОДИТЕЛЬ	2021 г.				2022 г.				1 пол. 2023 г.			
	ИМ	ЭК	Пр-во	Рынок	ИМ	ЭК	Пр-во	Рынок	ИМ	ЭК	Пр-во	Рынок
ACROSS CO.LTD												
ALLERGAN INC.												
ANTEIS S.A.												
BEAUTYPHARMA CO												
BIOPLUS CO. LTD												
BIOSEIENCE GMBH												
BIOSTANDARD CO. LTD.												
BNC KOREA INC.												
BOHUS BIOTECH AB												
CAREGEN CO. LTD												
CG BIO CO. LTD												
CHAMEDITECH CO. LTD.												
CROMA-PHARMA GMBH												
DIACO BIOFARMACEUTICI S.R.L.												
DR. KORMAN LABORATORIES LID.												
DROSSAPHARM AG												
EXCELLENCE SPOLKA AKCYJNA												
GHIMAS S.P.A.												
GUNA S.P.A.												
HANGZHOU TECHDERM BIOLOGICAL PRODUCTS CO. LTD.												

I.R.A. ISTITUTO RICERCHE APPLICATE S.P.A.												
IBSA FARMACEUTICI ITALIA S.R.L												
ITALFARMACIA LTD												
JETEMA CO. LTD												
JIANGSU TIERA BIOTECHNOLOGY CO. LTD.												
LABORATOIRES FILL-MED MANUFACTURING S.A.												
LABORATOIRES HYAMED SA												
LABORATOIRES VIVACY												
MASTELLI S.R.L.												
MATEX LAB S.P.A.												
MEDYTOX INC.												
MERZ PHARMA GMBH & CO. KGAA												
MESOTECH S.R.L.												
MY MED KFT												
NOVACUTIS GMBH												
PANAXIA PHARMACEUTICAL LTD												
PROLLENIUM MEDICAL TECHNOLOGIES, INC												
PROMOITALIA GROUP S.P.A.												
PURASAC												
Q-MED AB												
REANZEN CO. LTD												
REGEN BIOTECH INC.												
REGENYAL LABORATORIES S.R.L.												
RFBIO CO.LTD												
ROSE PHARMA S.A.												
SBS-MED INFINITY COSMETICS SAS												
SCIVISION BIOTECH INC.												
SHANGHAI												
SINCLAIR FRANCE S.A.S.												
SUISSELLE S.A.R.L.												

TCI CO.LTD												
TEOXANE S.A												
ULTRA V CO. LTD.												
XCELENS INTERNATIONAL SAGL												
YUMA MEDICAL LP												
ЗАО ЛАБОРАТОРИЯ ЭМАНСИ												
ООО ЮРИЯ-ФАРМ												
ООО ЛАБОРАТОРИЯ ТОСКАНИ/ООО МАРТИНЕКС												
ООО МКС-ЛАБОРАТОРИЯ												
ООО ИНФАРМ												
ООО МЕЗОФАРМ												
ООО ИНГАЛ												
ООО ИНТЕЛБИО (ФАРМТЕК)												
ООО МЕДИКАЛСАЙНС												
ООО ОРП-МЕД												
ООО ТЕРЛАЗУРРА												
ООО ПЕРФЕТТО СТОР												
Страны ЕАЭС												
ПРОЧИЕ												
Итого												

Источник: расчеты DISCOVERY Research Group

125438, Москва, ул. Михалковская 63б, стр. 4, этаж 4
Телефон: +7 (499) 394-53-60; +7 (495) 968-13-14.
www.drgroup.ru, research@drgroup.ru

Диаграмма 4. Доли производителей в объеме рынка инъекционных филлеров в России% от натурального объема.

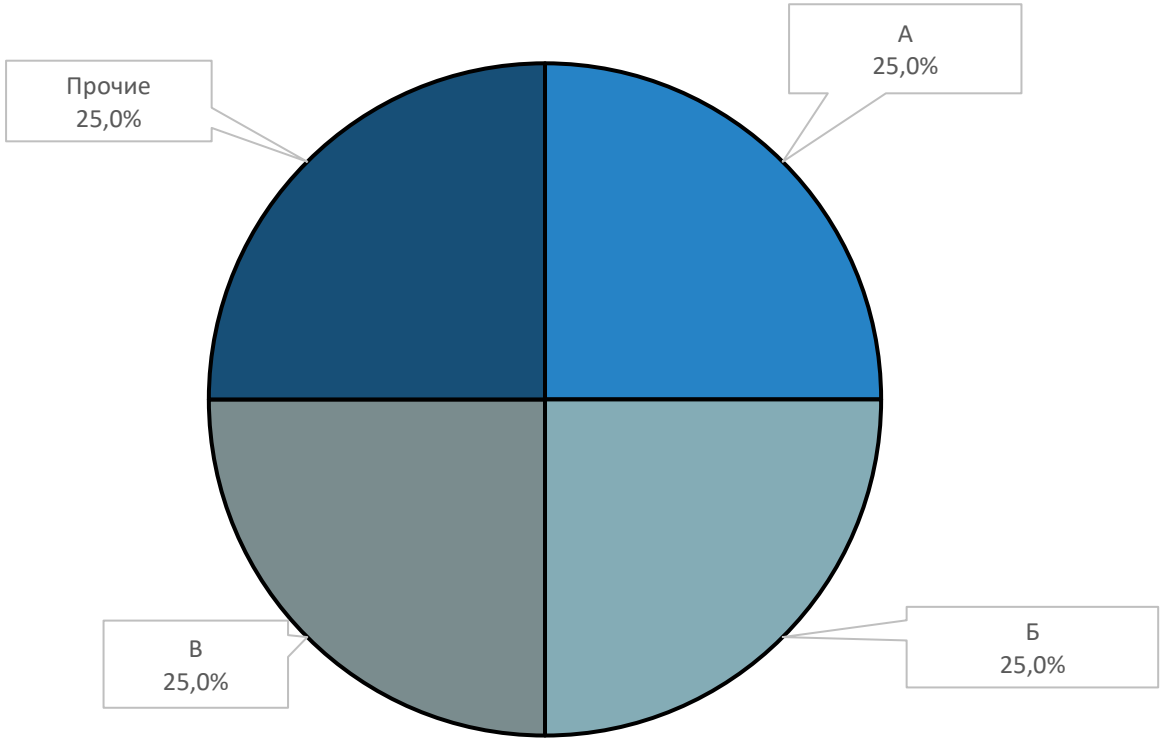

Источник: расчеты DISCOVERY Research Group

В стоимостном выражении рынок инъекционных филлеров в разрезе по производителям выглядит немного иначе.

Таблица 8. Объем рынка инъекционных филлеров по производителям в России в стоимостном выражении, $ тыс.

ПРОИЗВОДИТЕЛЬ	2021 г.				2022 г.				1 пол. 2023 г.			
	ИМ	ЭК	Пр-во	Рынок	ИМ	ЭК	Пр-во	Рынок	ИМ	ЭК	Пр-во	Рынок
ACROSS CO.LTD												
ALLERGAN INC.												
ANTEIS S.A.												
BEAUTYPHARMA CO												
BIOPLUS CO. LTD												
BIOSEIENCE GMBH												
BIOSTANDARD CO. LTD.												
BNC KOREA INC.												
BOHUS BIOTECH AB												
CAREGEN CO. LTD												
CG BIO CO. LTD												
CHAMEDITECH CO. LTD.												
CROMA-PHARMA GMBH												
DIACO BIOFARMACEUTICI S.R.L.												
DR. KORMAN LABORATORIES LID.												
DROSSAPHARM AG												
EXCELLENCE SPOLKA AKCYJNA												
GHIMAS S.P.A.												
GUNA S.P.A.												
HANGZHOU TECHDERM BIOLOGICAL PRODUCTS CO. LTD.												
I.R.A. ISTITUTO RICERCHE APPLICATE S.P.A.												
IBSA FARMACEUTICI ITALIA S.R.L												
ITALFARMACIA LTD												
JETEMA CO. LTD												
JIANGSU TIERA BIOTECHNOLOGY CO. LTD.												
LABORATOIRES FILL-MED MANUFACTURING S.A.												

LABORATOIRES HYAMED SA												
LABORATOIRES VIVACY												
MASTELLI S.R.L.												
MATEX LAB S.P.A.												
MEDYTOX INC.												
MERZ PHARMA GMBH & CO. KGAA												
MESOTECH S.R.L.												
MY MED KFT												
NOVACUTIS GMBH												
PANAXIA PHARMACEUTICAL LTD												
PROLLENIUM MEDICAL TECHNOLOGIES, INC												
PROMOITALIA GROUP S.P.A.												
PURASAC												
Q-MED AB												
REANZEN CO. LTD												
REGEN BIOTECH INC.												
REGENYAL LABORATORIES S.R.L.												
RFBIO CO.LTD												
ROSE PHARMA S.A.												
SBS-MED INFINITY COSMETICS SAS												
SCIVISION BIOTECH INC.												
SHANGHAI												
SINCLAIR FRANCE S.A.S.												
SUISSELLE S.A.R.L.												
TCI CO.LTD												
TEOXANE S.A												
ULTRA V CO. LTD.												
XCELENS INTERNATIONAL SAGL												
YUMA MEDICAL LP												
ЗАО ЛАБОРАТОРИЯ ЭМАНСИ												
ООО ЮРИЯ-ФАРМ												
ООО ЛАБОРАТОРИЯ ТОСКАНИ/ООО МАРТИНЕКС												
ООО МКС-ЛАБОРАТОРИЯ												

ООО ИНФАРМ												
ООО МЕЗОФАРМ												
ООО ИНГАЛ												
ООО ИНТЕЛБИО (ФАРМТЕК)												
ООО МЕДИКАЛСАЙНС												
ООО ОРП-МЕД												
ООО ТЕРЛАЗУРРА												
ООО ПЕРФЕТТО СТОР												
Страны ЕАЭС												
ПРОЧИЕ												
Итого												

Источник: расчеты DISCOVERY Research Group

Далее таблица в тыс. руб.

Таблица 9. Объем рынка инъекционных филлеров по производителям в России в стоимостном выражении, тыс. руб.

ПРОИЗВОДИТЕЛЬ	2021 г.				2022 г.				1 пол. 2023 г.			
	ИМ	ЭК	Пр-во	Рынок	ИМ	ЭК	Пр-во	Рынок	ИМ	ЭК	Пр-во	Рынок
ACROSS CO.LTD												
ALLERGAN INC.												
ANTEIS S.A.												
BEAUTYPHARMA CO												
BIOPLUS CO. LTD												
BIOSEIENCE GMBH												
BIOSTANDARD CO. LTD.												
BNC KOREA INC.												
BOHUS BIOTECH AB												
CAREGEN CO. LTD												
CG BIO CO. LTD												
CHAMEDITECH CO. LTD.												
CROMA-PHARMA GMBH												

DIACO BIOFARMACEUTICI S.R.L.												
DR. KORMAN LABORATORIES LID.												
DROSSAPHARM AG												
EXCELLENCE SPOLKA AKCYJNA												
GHIMAS S.P.A.												
GUNA S.P.A.												
HANGZHOU TECHDERM BIOLOGICAL PRODUCTS CO. LTD.												
I.R.A. ISTITUTO RICERCHE APPLICATE S.P.A.												
IBSA FARMACEUTICI ITALIA S.R.L												
ITALFARMACIA LTD												
JETEMA CO. LTD												
JIANGSU TIERA BIOTECHNOLOGY CO. LTD.												
LABORATOIRES FILL-MED MANUFACTURING S.A.												
LABORATOIRES HYAMED SA												
LABORATOIRES VIVACY												
MASTELLI S.R.L.												
MATEX LAB S.P.A.												
MEDYTOX INC.												
MERZ PHARMA GMBH & CO. KGAA												
MESOTECH S.R.L.												
MY MED KFT												
NOVACUTIS GMBH												
PANAXIA PHARMACEUTICAL LTD												
PROLLENIUM MEDICAL TECHNOLOGIES, INC												
PROMOITALIA GROUP S.P.A.												
PURASAC												
Q-MED AB												
REANZEN CO. LTD												
REGEN BIOTECH INC.												
REGENYAL LABORATORIES S.R.L.												
RFBIO CO.LTD												
ROSE PHARMA S.A.												

SBS-MED INFINITY COSMETICS SAS												
SCIVISION BIOTECH INC.												
SHANGHAI												
SINCLAIR FRANCE S.A.S.												
SUISSELLE S.A.R.L.												
TCI CO.LTD												
TEOXANE S.A												
ULTRA V CO. LTD.												
XCELENS INTERNATIONAL SAGL												
YUMA MEDICAL LP												
ЗАО ЛАБОРАТОРИЯ ЭМАНСИ												
ООО ЮРИЯ-ФАРМ												
ООО ЛАБОРАТОРИЯ ТОСКАНИ/ООО МАРТИНЕКС												
ООО МКС-ЛАБОРАТОРИЯ												
ООО ИНФАРМ												
ООО МЕЗОФАРМ												
ООО ИНГАЛ												
ООО ИНТЕЛБИО (ФАРМТЕК)												
ООО МЕДИКАЛСАЙНС												
ООО ОРП-МЕД												
ООО ТЕРЛАЗУРРА												
ООО ПЕРФЕТТО СТОР												
Страны ЕАЭС												
ПРОЧИЕ												
Итого												

Источник: расчеты DISCOVERY Research Group

125438, Москва, ул. Михалковская 63б, стр. 4, этаж 4
Телефон: +7 (499) 394-53-60; +7 (495) 968-13-14.
www.drgroup.ru, research@drgroup.ru

Диаграмма 5. Доли производителей в объеме рынка инъекционных филлеров в России% от стоимостного объема.

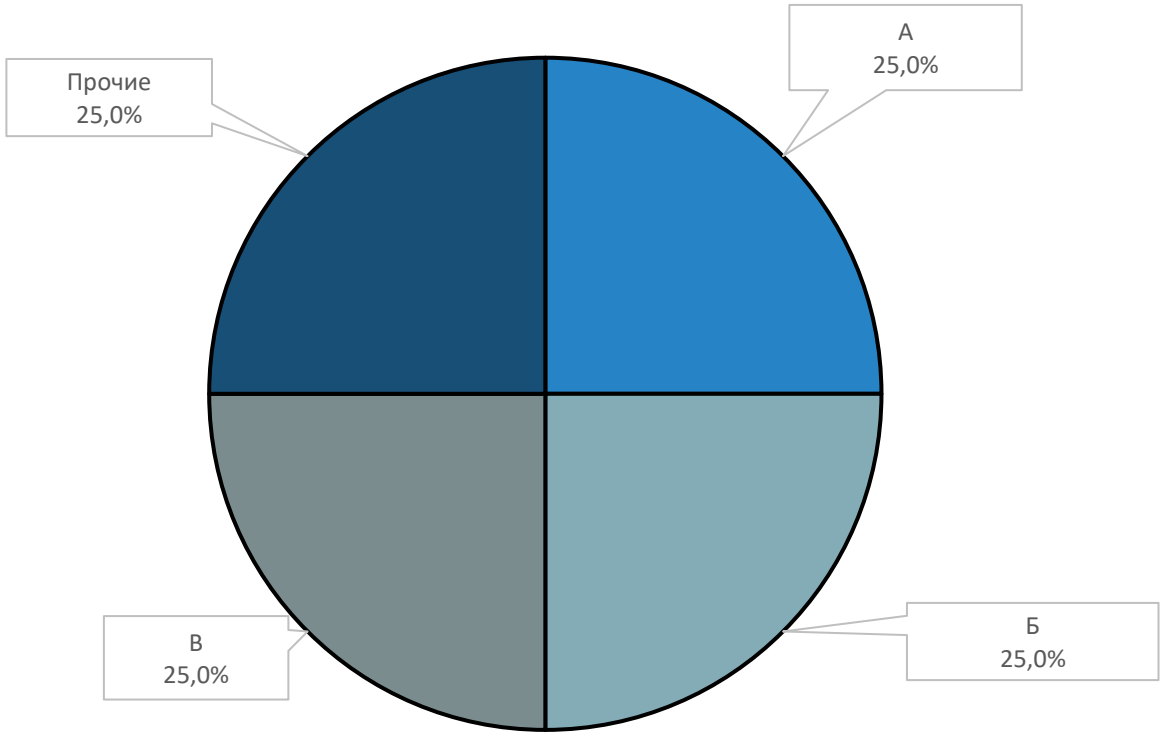

Источник: расчеты DISCOVERY Research Group

Объем рынка по производителям (по кварталам)

Если рассматривать рынок по производителям, то видно, как выросли поставки одних зарубежных производителей и как упали поставки других.

Таблица 10. Объем рынка инъекционных филлеров по производителям в России в натуральном выражении, упак.

ПРОИЗВОДИТЕЛЬ	1 кв. 2023 г.				2 кв. 2023 г.			
	ИМ	ЭК	Пр-во	Рынок	ИМ	ЭК	Пр-во	Рынок
ALLERGAN INC.								
ANTEIS S.A.								
BIOPLUS CO. LTD								
BIOSTANDARD CO. LTD.								
BNC KOREA INC.								
BOHUS BIOTECH AB								
CAREGEN CO. LTD								
CG BIO CO. LTD								
CHAMEDITECH CO. LTD.								
CROMA-PHARMA GMBH								
DR. KORMAN LABORATORIES LID.								
GHIMAS S.P.A.								
GUNA S.P.A.								
HANGZHOU TECHDERM BIOLOGICAL PRODUCTS CO. LTD.								
I.R.A. ISTITUTO RICERCHE APPLICATE S.P.A.								
IBSA FARMACEUTICI ITALIA S.R.L								
ITALFARMACIA LTD								
JETEMA CO. LTD								
JIANGSU TIERA BIOTECHNOLOGY CO. LTD.								
LABORATOIRES VIVACY								
MASTELLI S.R.L.								
MATEX LAB S.P.A.								

MEDYTOX INC.								
MERZ PHARMA GMBH & CO. KGAA								
MESOTECH S.R.L.								
MY MED KFT								
PROMOITALIA GROUP S.P.A.								
Q-MED AB								
REANZEN CO. LTD								
REGEN BIOTECH INC.								
REGENYAL LABORATORIES S.R.L.								
ROSE PHARMA S.A.								
SCIVISION BIOTECH INC.								
TCI CO.LTD								
TEOXANE S.A								
ЗАО ЛАБОРАТОРИЯ ЭМАНСИ								
АО НПО МИКРОГЕН								
ООО ИННОФАРМ/ФНЦИРИП ИМ. М.П. ЧУМАКОВА РАН, ФГБНУ								
ООО ЛАБОРАТОРИЯ ТОСКАНИ/ООО МАРТИНЕКС								
ООО МКС-ЛАБОРАТОРИЯ								
ООО ГРОТЕКС (СОЛОФАРМ)								
ООО ИНФАРМ								
ООО МЕЗОФАРМ								
ООО ИНГАЛ								
ООО БИОФАРМАХОЛДИНГ								
ООО ИНТЕЛБИО (ФАРМТЕК)								
ООО МЕДИКАЛСАЙНС								
ООО ОРП-МЕД								
ООО ТЕРЛАЗУРРА								
ООО ПЕРФЕТТО СТОР								
ООО ВЕЛЮДЕРМ ЛАБ								
Страны ЕАЭС								
ПРОЧИЕ								
Итого								

Источник: расчеты DISCOVERY Research Group

В стоимостном выражении рынок инъекционных филлеров в разрезе по производителям выглядит немного иначе.

Таблица 11. Объем рынка инъекционных филлеров по производителям в России в стоимостном выражении, $ тыс.

ПРОИЗВОДИТЕЛЬ	1 кв. 2023 г.				2 кв. 2023 г.			
	ИМ	ЭК	Пр-во	Рынок	ИМ	ЭК	Пр-во	Рынок
ALLERGAN INC.								
ANTEIS S.A.								
BIOPLUS CO. LTD								
BIOSTANDARD CO. LTD.								
BNC KOREA INC.								
BOHUS BIOTECH AB								
CAREGEN CO. LTD								
CG BIO CO. LTD								
CHAMEDITECH CO. LTD.								
CROMA-PHARMA GMBH								
DR. KORMAN LABORATORIES LID.								
GHIMAS S.P.A.								
GUNA S.P.A.								
HANGZHOU TECHDERM BIOLOGICAL PRODUCTS CO. LTD.								
I.R.A. ISTITUTO RICERCHE APPLICATE S.P.A.								
IBSA FARMACEUTICI ITALIA S.R.L								
ITALFARMACIA LTD								
JETEMA CO. LTD								
JIANGSU TIERA BIOTECHNOLOGY CO. LTD.								
LABORATOIRES VIVACY								
MASTELLI S.R.L.								
MATEX LAB S.P.A.								
MEDYTOX INC.								
MERZ PHARMA GMBH & CO. KGAA								
MESOTECH S.R.L.								
MY MED KFT								
PROMOITALIA GROUP S.P.A.								
Q-MED AB								

REANZEN CO. LTD								
REGEN BIOTECH INC.								
REGENYAL LABORATORIES S.R.L.								
ROSE PHARMA S.A.								
SCIVISION BIOTECH INC.								
TCI CO.LTD								
TEOXANE S.A								
ЗАО ЛАБОРАТОРИЯ ЭМАНСИ								
АО НПО МИКРОГЕН								
ООО ИННОФАРМ/ФНЦИРИП ИМ. М.П. ЧУМАКОВА РАН, ФГБНУ								
ООО ЛАБОРАТОРИЯ ТОСКАНИ/ООО МАРТИНЕКС								
ООО МКС-ЛАБОРАТОРИЯ								
ООО ГРОТЕКС (СОЛОФАРМ)								
ООО ИНФАРМ								
ООО МЕЗОФАРМ								
ООО ИНГАЛ								
ООО БИОФАРМАХОЛДИНГ								
ООО ИНТЕЛБИО (ФАРМТЕК)								
ООО МЕДИКАЛСАЙНС								
ООО ОРП-МЕД								
ООО ТЕРЛАЗУРРА								
ООО ПЕРФЕТТО СТОР								
ООО ВЕЛЮДЕРМ ЛАБ								
Страны ЕАЭС								
ПРОЧИЕ								
Итого								

Источник: расчеты DISCOVERY Research Group

Далее таблица в тыс. руб.

Таблица 12. Объем рынка инъекционных филлеров по производителям в России в стоимостном выражении, тыс. руб.

ПРОИЗВОДИТЕЛЬ	1 кв. 2023 г.				2 кв. 2023 г.			
	ИМ	ЭК	Пр-во	Рынок	ИМ	ЭК	Пр-во	Рынок
ALLERGAN INC.								
ANTEIS S.A.								
BIOPLUS CO. LTD								
BIOSTANDARD CO. LTD.								
BNC KOREA INC.								
BOHUS BIOTECH AB								
CAREGEN CO. LTD								
CG BIO CO. LTD								
CHAMEDITECH CO. LTD.								
CROMA-PHARMA GMBH								
DR. KORMAN LABORATORIES LID.								
GHIMAS S.P.A.								
GUNA S.P.A.								
HANGZHOU TECHDERM BIOLOGICAL PRODUCTS CO. LTD.								
I.R.A. ISTITUTO RICERCHE APPLICATE S.P.A.								
IBSA FARMACEUTICI ITALIA S.R.L								
ITALFARMACIA LTD								
JETEMA CO. LTD								
JIANGSU TIERA BIOTECHNOLOGY CO. LTD.								
LABORATOIRES VIVACY								
MASTELLI S.R.L.								
MATEX LAB S.P.A.								
MEDYTOX INC.								
MERZ PHARMA GMBH & CO. KGAA								
MESOTECH S.R.L.								
MY MED KFT								
PROMOITALIA GROUP S.P.A.								
Q-MED AB								
REANZEN CO. LTD								
REGEN BIOTECH INC.								
REGENYAL LABORATORIES S.R.L.								

ROSE PHARMA S.A.								
SCIVISION BIOTECH INC.								
TCI CO.LTD								
TEOXANE S.A								
ЗАО ЛАБОРАТОРИЯ ЭМАНСИ								
АО НПО МИКРОГЕН								
ООО ИННОФАРМ/ФНЦИРИП ИМ. М.П. ЧУМАКОВА РАН, ФГБНУ								
ООО ЛАБОРАТОРИЯ ТОСКАНИ/ООО МАРТИНЕКС								
ООО МКС-ЛАБОРАТОРИЯ								
ООО ГРОТЕКС (СОЛОФАРМ)								
ООО ИНФАРМ								
ООО МЕЗОФАРМ								
ООО ИНГАЛ								
ООО БИОФАРМАХОЛДИНГ								
ООО ИНТЕЛБИО (ФАРМТЕК)								
ООО МЕДИКАЛСАЙНС								
ООО ОРП-МЕД								
ООО ТЕРЛАЗУРРА								
ООО ПЕРФЕТТО СТОР								
ООО ВЕЛЮДЕРМ ЛАБ								
Страны ЕАЭС								
ПРОЧИЕ								
Итого								

Источник: расчеты DISCOVERY Research Group

Глава 4. Производство инъекционных филлеров в России

Помимо доступной для анализа информации из открытых источников, аналитиками DISCOVERY Research Group был проведен Mystery-Shopping с производителями: информацию об объемах производства и ценах ряда производителей мы получили, вступив в переговоры с производителями в завуалированной форме от имени потенциального заказчика.

Производство

Лидером в производстве стало ООО МЕЗОФАРМ бренды MESOPHARM и NUCLEOSPIRE REVITALIZING.

Таблица 13. Объем производства инъекционных филлеров в России по производителям в натуральном выражении, упак.

СФ	Производитель	Бренд	2020 г.	2021 г.	2022 г.	1 пол. 2023 г.
г. Москва	ООО ЛАБОРАТОРИЯ ТОСКАНИ/ ООО МАРТИНЕКС	HYALREPAIR, HYALUFORM				
г. Москва	ООО МКС-ЛАБОРАТОРИЯ	REVI, RENEALL, AMALAIN, DERMASTIR				
Рязанская область	ООО ИНФАРМ	HYON				
г. Санкт-Петербург	ООО МЕЗОФАРМ	MESOPHARM, NUCLEOSPIRE REVITALIZING				
Московская область	ООО ИНГАЛ	REPART				
Московская область	ООО ИНТЕЛБИО (ФАРМТЕК)	VISCOLINE				
г. Москва	ООО МЕДИКАЛСАЙНС	ТЕТРАСКИЛ (TETRASKILL), MAGNIDERM				
г. Москва	ООО ОРП-МЕД	БИОСЕЛЕКТ (BIOSELECT)				
Краснодарский край	ООО ТЕРЛАЗУРРА	ЭСТЕФИЛЛ (AESTEFILL)				
г. Москва	ООО ПЕРФЕТТО СТОР	ATLANTIS				
		Итого				

Источник: расчеты DISCOVERY Research Group

Далее таблица в стоимостном выражении.

Таблица 14. Объем производства инъекционных филлеров в России по производителям в стоимостном выражении, $ тыс.

СФ	Производитель	Бренд	2020 г.	2021 г.	2022 г.	1 пол. 2023 г.
г. Москва	ООО ЛАБОРАТОРИЯ ТОСКАНИ/ООО МАРТИНЕКС	HYALREPAIR, HYALUFORM				
г. Москва	ООО МКС-ЛАБОРАТОРИЯ	REVI, RENEALL, AMALAIN, DERMASTIR				
Рязанская область	ООО ИНФАРМ	HYON				

г. Санкт-Петербург	ООО МЕЗОФАРМ	MESOPHARM, NUCLEOSPIRE REVITALIZING				
Московская область	ООО ИНГАЛ	REPART				
Московская область	ООО ИНТЕЛБИО (ФАРМТЕК)	VISCOLINE				
г. Москва	ООО МЕДИКАЛСАЙНС	ТЕТРАСКИЛ (TETRASKILL), MAGNIDERM				
г. Москва	ООО ОРП-МЕД	БИОСЕЛЕКТ (BIOSELECT)				
Краснодарский край	ООО ТЕРЛАЗУРРА	ЭСТЕФИЛЛ (AESTEFILL)				
г. Москва	ООО ПЕРФЕТТО СТОР	ATLANTIS				
		Итого				

Источник: расчеты DISCOVERY Research Group

Далее таблица в стоимостном выражении, в рублях.

Таблица 15. Объем производства инъекционных филлеров в России по производителям в стоимостном выражении, тыс. руб.

СФ	Производитель	Бренд	2020 г.	2021 г.	2022 г.	1 пол. 2023 г.
г. Москва	ООО ЛАБОРАТОРИЯ ТОСКАНИ/ООО МАРТИНЕКС	HYALREPAIR, HYALUFORM				
г. Москва	ООО МКС-ЛАБОРАТОРИЯ	REVI, RENEALL, AMALAIN, DERMASTIR				
Рязанская область	ООО ИНФАРМ	HYON				
г. Санкт-Петербург	ООО МЕЗОФАРМ	MESOPHARM, NUCLEOSPIRE REVITALIZING				
Московская область	ООО ИНГАЛ	REPART				
Московская область	ООО ИНТЕЛБИО (ФАРМТЕК)	VISCOLINE				
г. Москва	ООО МЕДИКАЛСАЙНС	ТЕТРАСКИЛ (TETRASKILL), MAGNIDERM				
г. Москва	ООО ОРП-МЕД	БИОСЕЛЕКТ (BIOSELECT)				
Краснодарский край	ООО ТЕРЛАЗУРРА	ЭСТЕФИЛЛ (AESTEFILL)				
г. Москва	ООО ПЕРФЕТТО СТОР	ATLANTIS				
		Итого				

Источник: расчеты DISCOVERY Research Group

Производство (по кварталам)

Лидером в производстве стало …

Таблица 16. Объем производства инъекционных филлеров в России по производителям в натуральном выражении, упак.

СФ	Производитель	Бренд	1 кв. 2023 г.	2 кв. 2023 г.
г. Москва	ООО ЛАБОРАТОРИЯ ТОСКАНИ/ ООО МАРТИНЕКС	HYALREPAIR, HYALUFORM		
г. Москва	ООО МКС-ЛАБОРАТОРИЯ	REVI, RENEALL, AMALAIN, DERMASTIR		
Рязанская область	ООО ИНФАРМ	HYON		
г. Санкт-Петербург	ООО МЕЗОФАРМ	MESOPHARM, NUCLEOSPIRE REVITALIZING		
Московская область	ООО ИНГАЛ	REPART		
Московская область	ООО ИНТЕЛБИО (ФАРМТЕК)	VISCOLINE		
г. Москва	ООО МЕДИКАЛСАЙНС	ТЕТРАСКИЛ (TETRASKILL), MAGNIDERM		
г. Москва	ООО ОРП-МЕД	БИОСЕЛЕКТ (BIOSELECT)		
Краснодарский край	ООО ТЕРЛАЗУРРА	ЭСТЕФИЛЛ (AESTEFILL)		
г. Москва	ООО ПЕРФЕТТО СТОР	ATLANTIS		
		Итого		

Источник: расчеты DISCOVERY Research Group

Далее таблица в стоимостном выражении.

Таблица 17. Объем производства инъекционных филлеров в России по производителям в стоимостном выражении, $ тыс.

СФ	Производитель	Бренд	1 кв. 2023 г.	2 кв. 2023 г.
г. Москва	ООО ЛАБОРАТОРИЯ ТОСКАНИ/ ООО МАРТИНЕКС	HYALREPAIR, HYALUFORM		
г. Москва	ООО МКС-ЛАБОРАТОРИЯ	REVI, RENEALL, AMALAIN, DERMASTIR		
Рязанская область	ООО ИНФАРМ	HYON		
г. Санкт-Петербург	ООО МЕЗОФАРМ	MESOPHARM, NUCLEOSPIRE REVITALIZING		
Московская область	ООО ИНГАЛ	REPART		
г. Москва	ООО БИОФАРМАХОЛДИНГ	КОЛЛОСТ (COLLOST)		
Московская область	ООО ИНТЕЛБИО (ФАРМТЕК)	VISCOLINE		
г. Москва	ООО МЕДИКАЛСАЙНС	ТЕТРАСКИЛ (TETRASKILL), MAGNIDERM		
г. Москва	ООО ОРП-МЕД	БИОСЕЛЕКТ (BIOSELECT)		
Краснодарский край	ООО ТЕРЛАЗУРРА	ЭСТЕФИЛЛ (AESTEFILL)		
г. Москва	ООО ПЕРФЕТТО СТОР	ATLANTIS		
		Итого		

Источник: расчеты DISCOVERY Research Group

Таблица 18. Объем производства инъекционных филлеров в России по производителям в стоимостном выражении, тыс. руб.

СФ	Производитель	Бренд	1 кв. 2023 г.	2 кв. 2023 г.
г. Москва	ООО ЛАБОРАТОРИЯ ТОСКАНИ/ ООО МАРТИНЕКС	HYALREPAIR, HYALUFORM		
г. Москва	ООО МКС-ЛАБОРАТОРИЯ	REVI, RENEALL, AMALAIN, DERMASTIR		
Рязанская область	ООО ИНФАРМ	HYON		
г. Санкт-Петербург	ООО МЕЗОФАРМ	MESOPHARM, NUCLEOSPIRE REVITALIZING		
Московская область	ООО ИНГАЛ	REPART		
Московская область	ООО ИНТЕЛБИО (ФАРМТЕК)	VISCOLINE		
г. Москва	ООО МЕДИКАЛСАЙНС	ТЕТРАСКИЛ (TETRASKILL), MAGNIDERM		
г. Москва	ООО ОРП-МЕД	БИОСЕЛЕКТ (BIOSELECT)		
Краснодарский край	ООО ТЕРЛАЗУРРА	ЭСТЕФИЛЛ (AESTEFILL)		
г. Москва	ООО ПЕРФЕТТО СТОР	ATLANTIS		
		Итого		

Источник: расчеты DISCOVERY Research Group

Глава 5. Импорт инъекционных филлеров в России и экспорт инъекционных филлеров из России

В 2020-1 пол. 2023 гг.

В целом

Примечание. Здесь представлены данные с учетом поставок из стран ЕАЭС. В расчетах объемов рынка поставки из стран ЕАЭС учтены.

Доля стран ЕАЭС в импорте в натуральном выражении в 2022 г. составила 5,4% от всего объема импорта инъекционных филлеров.

Таблица 19. Объем импорта инъекционных филлеров в Россию и экспорта из России, упак.

Направление перемещения	2020 г.	2021 г.	2022 г.	1 пол. 2023 г.
ИМ				
ЭК				

Источник: расчеты DISCOVERY Research Group по данным ФТС РФ

Ниже представлены данные в стоимостном выражении. В 2022 г. объема импорта инъекционных филлеров составил $83 333 тыс., экспорта – $2 594,3 тыс.

Таблица 20. Объем импорта инъекционных филлеров в Россию и экспорта из России, $ тыс.

Направление перемещения	2020 г.	2021 г.	2022 г.	1 пол. 2023 г.
ИМ				
ЭК				

Источник: расчеты Discovery Research Group по данным ФТС РФ

Таблица 21. Объем импорта инъекционных филлеров в Россию и экспорта из России, тыс. руб.

Направление перемещения	2020 г.	2021 г.	2022 г.	1 пол. 2023 г.
ИМ				
ЭК				

Источник: расчеты DISCOVERY Research Group по данным ФТС РФ

Страны ЕАЭС

Импорт инъекционных филлеров в Россию осуществлялся только из Беларуси.

Таблица 22. Объем импорта инъекционных филлеров в Россию и экспорта из России (страны ЕАЭС) в 2022-1 пол. 2023 гг., упак.

Направление перемещения	Бренд	2022 г.	1 пол. 2023 г.
ИМ	AESTHEFILL		
	ART FILLER		
	BELOTERO		
	DERMALAX		
	HYAFILIA		
	JUVEDERM		
	JUVELINE		
	KIARA REJU		
	NEAUVIA		
	NEURAMIS		
	NIMFIA		
	PRINCESS		
	PROFHILO		
	RADIESSE		
	RENAISSANCE		
	RESTYLANE		
	REVOFIL		
	REVOLAX		
	SAYPHA		
	SCULPTRA		
	STYLAGE		
	TEOSYAL		
	ПРОЧИЕ		
ИМ Итог			

Источник: расчеты DISCOVERY Research Group по данным ФТС РФ

Ниже представлены данные в стоимостном выражении.

Таблица 23. Объем импорта инъекционных филлеров в Россию и экспорта из России (страны ЕАЭС) в 2022-1 пол. 2023 гг., $ тыс.

Направление перемещения	Бренд	2022 г.	1 пол. 2023 г.
ИМ	AESTHEFILL		
	ART FILLER		
	BELOTERO		
	DERMALAX		
	HYAFILIA		
	JUVEDERM		
	JUVELINE		
	KIARA REJU		
	NEAUVIA		
	NEURAMIS		
	NIMFIA		
	PRINCESS		
	PROFHILO		

	RADIESSE		
	RENAISSANCE		
	RESTYLANE		
	REVOFIL		
	REVOLAX		
	SAYPHA		
	SCULPTRA		
	STYLAGE		
	TEOSYAL		
	ПРОЧИЕ		
ИМ Итог			

Источник: расчеты Discovery Research Group по данным ФТС РФ

Таблица 24. Объем импорта инъекционных филлеров в Россию и экспорта из России (страны ЕАЭС) в 2022-1 пол. 2023 гг., тыс. руб.

Направление перемещения	Бренд	2022 г.	1 пол. 2023 г.
ИМ	AESTHEFILL		
	ART FILLER		
	BELOTERO		
	DERMALAX		
	HYAFILIA		
	JUVEDERM		
	JUVELINE		
	KIARA REJU		
	NEAUVIA		
	NEURAMIS		
	NIMFIA		
	PRINCESS		
	PROFHILO		
	RADIESSE		
	RENAISSANCE		
	RESTYLANE		
	REVOFIL		
	REVOLAX		
	SAYPHA		
	SCULPTRA		
	STYLAGE		
	TEOSYAL		
	ПРОЧИЕ		
ИМ Итог			

Источник: расчеты DISCOVERY Research Group по данным ФТС РФ

По производителям

Примечание. Здесь и далее до конца Главы представлены данные без учета поставок из стран ЕАЭС. В расчетах объемов рынка поставки из стран ЕАЭС учтены.

Ниже рассмотрена структура импорта и экспорта инъекционных филлеров в разрезе по производителям Наибольший объем импорта в натуральном выражении был поставлен компанией ...

Таблица 25. Объем импорта инъекционных филлеров в Россию и экспорта из России по производителям, упак.

Направление перемещения	Производитель	2020 г.	2021 г.	2022 г.	1 пол. 2023 г.
ИМ	ALLERGAN INC.				
	ANTEIS S.A.				
	BEAUTYPHARMA CO				
	BIOPLUS CO. LTD				
	BIOSEIENCE GMBH				
	BIOSTANDARD CO. LTD.				
	BNC KOREA INC.				
	BOHUS BIOTECH AB				
	CAREGEN CO. LTD				
	CG BIO CO. LTD				
	CHAMEDITECH CO. LTD.				
	CITC COSMETOLOGY INTERNATIONAL TRADE COMPANY GMBH				
	CROMA-PHARMA GMBH				
	DIACO BIOFARMACEUTICI S.R.L.				
	DR. KORMAN LABORATORIES LID.				
	DROSSAPHARM AG				
	EXCELLENCE SPOLKA AKCYJNA				
	GHIMAS S.P.A.				
	GUNA S.P.A.				
	HANGZHOU TECHDERM BIOLOGICAL PRODUCTS CO. LTD.				
	I.R.A. ISTITUTO RICERCHE APPLICATE S.P.A.				
	IBSA FARMACEUTICI ITALIA S.R.L				
	ITALFARMACIA LTD				
	JETEMA CO. LTD				
	JIANGSU TIERA BIOTECHNOLOGY CO. LTD.				
	LABORATOIRES FILL-MED MANUFACTURING S.A.				
	LABORATOIRES VIVACY				
	LG CHEM LTD.				
	LG LIFE SCIENCES LTD				
	MASTELLI S.R.L.				
	MATEX LAB S.P.A.				
	MEDYTOX INC.				
	MERZ PHARMA GMBH & CO. KGAA				

	MESOTECH S.R.L.				
	MY MED KFT				
	NOVACUTIS GMBH				
	PANAXIA PHARMACEUTICAL LTD				
	PINE BM CO. LTD				
	PROLLENIUM MEDICAL TECHNOLOGIES, INC				
	PROMOITALIA GROUP S.P.A.				
	Q-MED AB				
	REANZEN CO. LTD				
	REGEN BIOTECH INC.				
	REGENYAL LABORATORIES S.R.L.				
	ROSE PHARMA S.A.				
	SBS-MED INFINITY COSMETICS SAS				
	SCIVISION BIOTECH INC.				
	SEDIFA LABORATOIRE				
	SHANGHAI				
	SINCLAIR FRANCE S.A.S.				
	SUISSELLE S.A.R.L.				
	TEOXANE S.A				
	ULTRA V CO. LTD.				
	XCELENS INTERNATIONAL SAGL				
	ООО ЮРИЯ-ФАРМ				
	ПРОЧИЕ				
ИМ Итог					
ЭК	ACROSS CO.LTD				
	ALLERGAN INC.				
	ANTEIS S.A.				
	BEAUTYPHARMA CO				
	BNC KOREA INC.				
	CAREGEN CO. LTD				
	CROMA-PHARMA GMBH				
	DR. KORMAN LABORATORIES LID.				
	LABORATOIRES FILL-MED MANUFACTURING S.A.				
	LABORATOIRES HYAMED SA				
	MATEX LAB S.P.A.				
	MERZ PHARMA GMBH & CO. KGAA				
	PURASAC				
	RFBIO CO.LTD				
	SINCLAIR FRANCE S.A.S.				
	TCI CO.LTD				
	TEOXANE S.A				
	YUMA MEDICAL LP				
	ЗАО ЛАБОРАТОРИЯ ЭМАНСИ				
	ООО МЕЗОФАРМ				
	ООО ФГУП НПЦ ФАРМЗАЩИТА ФМБА РОССИИ				
	ПРОЧИЕ				
ЭК Итог					

Источник: расчеты DISCOVERY Research Group по данным ФТС РФ

Ниже представлены данные в стоимостном выражении.

Таблица 26. Объем импорта инъекционных филлеров в Россию и экспорта из России по производителям, $ тыс.

Направление перемещения	Производитель	2020 г.	2021 г.	2022 г.	1 пол. 2023 г.
ИМ	ALLERGAN INC.				
	ANTEIS S.A.				
	BEAUTYPHARMA CO				
	BIOPLUS CO. LTD				
	BIOSEIENCE GMBH				
	BIOSTANDARD CO. LTD.				
	BNC KOREA INC.				
	BOHUS BIOTECH AB				
	CAREGEN CO. LTD				
	CG BIO CO. LTD				
	CHAMEDITECH CO. LTD.				
	CITC COSMETOLOGY INTERNATIONAL TRADE COMPANY GMBH				
	CROMA-PHARMA GMBH				
	DIACO BIOFARMACEUTICI S.R.L.				
	DR. KORMAN LABORATORIES LID.				
	DROSSAPHARM AG				
	EXCELLENCE SPOLKA AKCYJNA				
	GHIMAS S.P.A.				
	GUNA S.P.A.				
	HANGZHOU TECHDERM BIOLOGICAL PRODUCTS CO. LTD.				
	I.R.A. ISTITUTO RICERCHE APPLICATE S.P.A.				
	IBSA FARMACEUTICI ITALIA S.R.L				
	ITALFARMACIA LTD				
	JETEMA CO. LTD				
	JIANGSU TIERA BIOTECHNOLOGY CO. LTD.				
	LABORATOIRES FILL-MED MANUFACTURING S.A.				
	LABORATOIRES VIVACY				
	LG CHEM LTD.				
	LG LIFE SCIENCES LTD				
	MASTELLI S.R.L.				
	MATEX LAB S.P.A.				
	MEDYTOX INC.				
	MERZ PHARMA GMBH & CO. KGAA				
	MESOTECH S.R.L.				
	MY MED KFT				
	NOVACUTIS GMBH				
	PANAXIA PHARMACEUTICAL LTD				
	PINE BM CO. LTD				
	PROLLENIUM MEDICAL TECHNOLOGIES, INC				
	PROMOITALIA GROUP S.P.A.				
	Q-MED AB				

	REANZEN CO. LTD				
	REGEN BIOTECH INC.				
	REGENYAL LABORATORIES S.R.L.				
	ROSE PHARMA S.A.				
	SBS-MED INFINITY COSMETICS SAS				
	SCIVISION BIOTECH INC.				
	SEDIFA LABORATOIRE				
	SHANGHAI				
	SINCLAIR FRANCE S.A.S.				
	SUISSELLE S.A.R.L.				
	TEOXANE S.A				
	ULTRA V CO. LTD.				
	XCELENS INTERNATIONAL SAGL				
	ООО ЮРИЯ-ФАРМ				
	ПРОЧИЕ				
ИМ Итог					
ЭК	ACROSS CO.LTD				
	ALLERGAN INC.				
	ANTEIS S.A.				
	BEAUTYPHARMA CO				
	BNC KOREA INC.				
	CAREGEN CO. LTD				
	CROMA-PHARMA GMBH				
	DR. KORMAN LABORATORIES LID.				
	LABORATOIRES FILL-MED MANUFACTURING S.A.				
	LABORATOIRES HYAMED SA				
	MATEX LAB S.P.A.				
	MERZ PHARMA GMBH & CO. KGAA				
	PURASAC				
	RFBIO CO.LTD				
	SINCLAIR FRANCE S.A.S.				
	TCI CO.LTD				
	TEOXANE S.A				
	YUMA MEDICAL LP				
	ЗАО ЛАБОРАТОРИЯ ЭМАНСИ				
	ООО МЕЗОФАРМ				
	ООО ФГУП НПЦ ФАРМЗАЩИТА ФМБА РОССИИ				
	ПРОЧИЕ				
ЭК Итог					

Источник: расчеты Discovery Research Group по данным ФТС РФ

Далее таблица в тыс. руб.

Таблица 27. Объем импорта инъекционных филлеров в Россию и экспорта из России по производителям, тыс. руб.

Направление перемещения	Производитель	2020 г.	2021 г.	2022 г.	1 пол. 2023 г.
ИМ	ALLERGAN INC.				
	ANTEIS S.A.				
	BEAUTYPHARMA CO				

	BIOPLUS CO. LTD				
	BIOSEIENCE GMBH				
	BIOSTANDARD CO. LTD.				
	BNC KOREA INC.				
	BOHUS BIOTECH AB				
	CAREGEN CO. LTD				
	CG BIO CO. LTD				
	CHAMEDITECH CO. LTD.				
	CITC COSMETOLOGY INTERNATIONAL TRADE COMPANY GMBH				
	CROMA-PHARMA GMBH				
	DIACO BIOFARMACEUTICI S.R.L.				
	DR. KORMAN LABORATORIES LID.				
	DROSSAPHARM AG				
	EXCELLENCE SPOLKA AKCYJNA				
	GHIMAS S.P.A.				
	GUNA S.P.A.				
	HANGZHOU TECHDERM BIOLOGICAL PRODUCTS CO. LTD.				
	I.R.A. ISTITUTO RICERCHE APPLICATE S.P.A.				
	IBSA FARMACEUTICI ITALIA S.R.L				
	ITALFARMACIA LTD				
	JETEMA CO. LTD				
	JIANGSU TIERA BIOTECHNOLOGY CO. LTD.				
	LABORATOIRES FILL-MED MANUFACTURING S.A.				
	LABORATOIRES VIVACY				
	LG CHEM LTD.				
	LG LIFE SCIENCES LTD				
	MASTELLI S.R.L.				
	MATEX LAB S.P.A.				
	MEDYTOX INC.				
	MERZ PHARMA GMBH & CO. KGAA				
	MESOTECH S.R.L.				
	MY MED KFT				
	NOVACUTIS GMBH				
	PANAXIA PHARMACEUTICAL LTD				
	PINE BM CO. LTD				
	PROLLENIUM MEDICAL TECHNOLOGIES, INC				
	PROMOITALIA GROUP S.P.A.				
	Q-MED AB				
	REANZEN CO. LTD				
	REGEN BIOTECH INC.				
	REGENYAL LABORATORIES S.R.L.				
	ROSE PHARMA S.A.				
	SBS-MED INFINITY COSMETICS SAS				
	SCIVISION BIOTECH INC.				
	SEDIFA LABORATOIRE				
	SHANGHAI				
	SINCLAIR FRANCE S.A.S.				

	SUISSELLE S.A.R.L.				
	TEOXANE S.A				
	ULTRA V CO. LTD.				
	XCELENS INTERNATIONAL SAGL				
	ООО ЮРИЯ-ФАРМ				
	ПРОЧИЕ				
ИМ Итог					
ЭК	ACROSS CO.LTD				
	ALLERGAN INC.				
	ANTEIS S.A.				
	BEAUTYPHARMA CO				
	BNC KOREA INC.				
	CAREGEN CO. LTD				
	CROMA-PHARMA GMBH				
	DR. KORMAN LABORATORIES LID.				
	LABORATOIRES FILL-MED MANUFACTURING S.A.				
	LABORATOIRES HYAMED SA				
	MATEX LAB S.P.A.				
	MERZ PHARMA GMBH & CO. KGAA				
	PURASAC				
	RFBIO CO.LTD				
	SINCLAIR FRANCE S.A.S.				
	TCI CO.LTD				
	TEOXANE S.A				
	YUMA MEDICAL LP				
	ЗАО ЛАБОРАТОРИЯ ЭМАНСИ				
	ООО МЕЗОФАРМ				
	ООО ФГУП НПЦ ФАРМЗАЩИТА ФМБА РОССИИ				
	ПРОЧИЕ				
ЭК Итог					

Источник: расчеты Discovery Research Group по данным ФТС РФ

По брендам

Ниже рассмотрена структура импорта и экспорта инъекционных филлеров в разрезе по брендам

В 2022 г. в импорте лидировал бренд BELOTERO.

Таблица 28. Объем импорта инъекционных филлеров в Россию и экспорта из России по брендам, упак.

Направление перемещения	Бренд	2020 г.	2021 г.	2022 г.	1 пол. 2023 г.
ИМ	AESTHEFILL				
	AGENTCOLR				
	ALGENESS				
	ALIAXIN				
	APRILINE				
	AQUALYX				
	AQUFILL				
	ART FILLER				
	ARTHREX				
	BASIC				
	BEAUTELLE				
	BEAUTYPHARMA				
	BELOTERO				
	BIOFORMULA				
	BIOSTANDARD USA				
	BIVIDERMA				
	CGBIO				
	CHELASKIN				
	COLIBRIDERM				
	CONJONCTYL				
	CREATEFILL				
	CROMA				
	DEFINISSE				
	DELIGHT				
	DERMAFILL				
	DERMAHEAL				
	DIAMONDS				
	DR. CYJ				
	E.P.T.Q.				
	ELLANSE				
	ESTELINE				
	ETERMIS				
	EVASION				
	EVOLUTION				
	EXCELLENCE				
	EXCELLENT				
	FILL FACE				
	FILLERSHA				
	FUSIONRENEW SYSTEM				
	HONEYFILL				
	HUALUAL				
	HYACORP				

	HYADERMIS				
	HYAFILIA				
	HYALDEW				
	HYALUAL				
	HYALUSH				
	IALEST				
	IFILLER				
	INOBELLE				
	JALOR				
	JUVEDERM				
	JUVELINE				
	KIARA REJU				
	LEFILLEO				
	LIQUDIMPLANT				
	MEDEYRA				
	MEDYTOX				
	MESOTECH				
	M-HA 10				
	MY FILLER				
	MYFILLERS				
	NEAUVIA				
	NEURAMIS				
	NIMFIA				
	OVERAGE				
	PELO BAUM				
	PERFECTHA				
	PHILOS				
	POLIDAL				
	POLY DERM D				
	PRINCESS				
	PROFHILO				
	PROMOITALIA				
	RADIESSE				
	REGENYAL				
	RENAISSANCE				
	RENEE				
	RENEW SYSTEM				
	REPLERI				
	RESTYLANE				
	REVANESSE				
	REVITAJAL				
	REVOFIL				
	SARDENYA				
	SAYPHA				
	SCULPTRA				
	SECRET ROSE				
	SKIN				
	SKIN DNA GLOW				
	SKINFILL				
	SKINPLUS-HYAL				
	SOPRANO				
	STYLAGE				
	SUCCESS				
	TECHDERM				

	TEOSYAL				
	TESORO				
	ULTRACOL				
	ПРОЧИЕ				
ИМ Итог					
ЭК	BEAUTYPHARMA				
	BELOTERO				
	DERMAHEAL				
	DERMALAX				
	ELLANSE				
	HYAMAX				
	JUVEDERM				
	JUVELINE				
	MESOPHARM				
	NEAUVIA				
	PERFECTHA				
	PRINCESS				
	PURASAC				
	RADIESSE				
	RENAISSANCE				
	REVOFIL				
	REVOLAX				
	SARDENYA				
	TEOSYAL				
	TWAC				
ЭК Итог					

Источник: расчеты DISCOVERY Research Group по данным ФТС РФ

Ниже представлены данные в стоимостном выражении.

Таблица 29. Объем импорта инъекционных филлеров в Россию и экспорта из России по брендам, $ тыс.

Направление перемещения	Бренд	2020 г.	2021 г.	2022 г.	1 пол. 2023 г.
ИМ	AESTHEFILL				
	AGENTCOLR				
	ALGENESS				
	ALIAXIN				
	APRILINE				
	AQUALYX				
	AQUFILL				
	ART FILLER				
	ARTHREX				
	BASIC				
	BEAUTELLE				
	BEAUTYPHARMA				
	BELOTERO				
	BIOFORMULA				
	BIOSTANDARD USA				
	BIVIDERMA				
	CGBIO				
	CHELASKIN				

	COLIBRIDERM				
	CONJONCTYL				
	CREATEFILL				
	CROMA				
	DEFINISSE				
	DELIGHT				
	DERMAFILL				
	DERMAHEAL				
	DIAMONDS				
	DR. CYJ				
	E.P.T.Q.				
	ELLANSE				
	ESTELINE				
	ETERMIS				
	EVASION				
	EVOLUTION				
	EXCELLENCE				
	EXCELLENT				
	FILL FACE				
	FILLERSHA				
	FUSIONRENEW SYSTEM				
	HONEYFILL				
	HUALUAL				
	HYACORP				
	HYADERMIS				
	HYAFILIA				
	HYALDEW				
	HYALUAL				
	HYALUSH				
	IALEST				
	IFILLER				
	INOBELLE				
	JALOR				
	JUVEDERM				
	JUVELINE				
	KIARA REJU				
	LEFILLEO				
	LIQUDIMPLANT				
	MEDEYRA				
	MEDYTOX				
	MESOTECH				
	M-HA 10				
	MY FILLER				
	MYFILLERS				
	NEAUVIA				
	NEURAMIS				
	NIMFIA				
	OVERAGE				
	PELO BAUM				
	PERFECTHA				
	PHILOS				
	POLIDAL				
	POLY DERM D				
	PRINCESS				

	PROFHILO				
	PROMOITALIA				
	RADIESSE				
	REGENYAL				
	RENAISSANCE				
	RENEE				
	RENEW SYSTEM				
	REPLERI				
	RESTYLANE				
	REVANESSE				
	REVITAJAL				
	REVOFIL				
	SARDENYA				
	SAYPHA				
	SCULPTRA				
	SECRET ROSE				
	SKIN				
	SKIN DNA GLOW				
	SKINFILL				
	SKINPLUS-HYAL				
	SOPRANO				
	STYLAGE				
	SUCCESS				
	TECHDERM				
	TEOSYAL				
	TESORO				
	ULTRACOL				
	ПРОЧИЕ				
ИМ Итог					
ЭК	BEAUTYPHARMA				
	BELOTERO				
	DERMAHEAL				
	DERMALAX				
	ELLANSE				
	HYAMAX				
	JUVEDERM				
	JUVELINE				
	MESOPHARM				
	NEAUVIA				
	PERFECTHA				
	PRINCESS				
	PURASAC				
	RADIESSE				
	RENAISSANCE				
	REVOFIL				
	REVOLAX				
	SARDENYA				
	TEOSYAL				
	TWAC				
ЭК Итог					

Источник: расчеты Discovery Research Group по данным ФТС РФ

Ниже таблица в тыс. руб.

Таблица 30. Объем импорта инъекционных филлеров в Россию и экспорта из России по брендам, тыс. руб.

Направление перемещения	Бренд	2020 г.	2021 г.	2022 г.	1 пол. 2023 г.
ИМ	AESTHEFILL				
	AGENTCOLR				
	ALGENESS				
	ALIAXIN				
	APRILINE				
	AQUALYX				
	AQUFILL				
	ART FILLER				
	ARTHREX				
	BASIC				
	BEAUTELLE				
	BEAUTYPHARMA				
	BELOTERO				
	BIOFORMULA				
	BIOSTANDARD USA				
	BIVIDERMA				
	CGBIO				
	CHELASKIN				
	COLIBRIDERM				
	CONJONCTYL				
	CREATEFILL				
	CROMA				
	DEFINISSE				
	DELIGHT				
	DERMAFILL				
	DERMAHEAL				
	DIAMONDS				
	DR. CYJ				
	E.P.T.Q.				
	ELLANSE				
	ESTELINE				
	ETERMIS				
	EVASION				
	EVOLUTION				
	EXCELLENCE				
	EXCELLENT				
	FILL FACE				
	FILLERSHA				
	FUSIONRENEW SYSTEM				
	HONEYFILL				
	HUALUAL				
	HYACORP				
	HYADERMIS				
	HYAFILIA				
	HYALDEW				
	HYALUAL				
	HYALUSH				
	IALEST				
	IFILLER				
	INOBELLE				

	JALOR				
	JUVEDERM				
	JUVELINE				
	KIARA REJU				
	LEFILLEO				
	LIQUDIMPLANT				
	MEDEYRA				
	MEDYTOX				
	MESOTECH				
	M-HA 10				
	MY FILLER				
	MYFILLERS				
	NEAUVIA				
	NEURAMIS				
	NIMFIA				
	OVERAGE				
	PELO BAUM				
	PERFECTHA				
	PHILOS				
	POLIDAL				
	POLY DERM D				
	PRINCESS				
	PROFHILO				
	PROMOITALIA				
	RADIESSE				
	REGENYAL				
	RENAISSANCE				
	RENEE				
	RENEW SYSTEM				
	REPLERI				
	RESTYLANE				
	REVANESSE				
	REVITAJAL				
	REVOFIL				
	SARDENYA				
	SAYPHA				
	SCULPTRA				
	SECRET ROSE				
	SKIN				
	SKIN DNA GLOW				
	SKINFILL				
	SKINPLUS-HYAL				
	SOPRANO				
	STYLAGE				
	SUCCESS				
	TECHDERM				
	TEOSYAL				
	TESORO				
	ULTRACOL				
	ПРОЧИЕ				
ИМ Итог					
ЭК	BEAUTYPHARMA				
	BELOTERO				
	DERMAHEAL				

	DERMALAX				
	ELLANSE				
	HYAMAX				
	JUVEDERM				
	JUVELINE				
	MESOPHARM				
	NEAUVIA				
	PERFECTHA				
	PRINCESS				
	PURASAC				
	RADIESSE				
	RENAISSANCE				
	REVOFIL				
	REVOLAX				
	SARDENYA				
	TEOSYAL				
	TWAC				
ЭК Итог					

Источник: расчеты Discovery Research Group по данным ФТС РФ

По производителям и брендам

Ниже рассмотрена структура импорта и экспорта инъекционных филлеров в разрезе по производителям и брендам

Таблица 31. Объем импорта инъекционных филлеров в Россию и экспорта из России по производителям и брендам, упак.

Направление перемещения	Производитель	Бренд	2020 г.	2021 г.	2022 г.	1 пол. 2023 г.
ИМ	ALLERGAN INC.	JUVEDERM				
	ANTEIS S.A.	BELOTERO				
	BEAUTYPHARMA CO	BEAUTYPHARMA				
		FUSIONRENEW SYSTEM				
		RENEW SYSTEM				
	BIOPLUS CO. LTD	AQUFILL				
		BIVIDERMA				
		FILLERSHA				
		HONEYFILL				
		HYALDEW				
		KIARA REJU				
		NIMFIA				
		SECRET ROSE				
		SKIN DNA GLOW				
		SKINPLUS-HYAL				
	BIOSEIENCE GMBH	HYACORP				
	BIOSTANDARD CO. LTD.	BIOSTANDARD USA				
		TESORO				
	BNC KOREA INC.	JUVELINE				
	BOHUS BIOTECH AB	DERMAFILL				
	CAREGEN CO. LTD	DERMAHEAL				
		DR. CYJ				
		EVASION				
		PELO BAUM				
		REVOFIL				
	CG BIO CO. LTD	CGBIO				

	CHAMEDITECH CO. LTD.	HYAFILIA				
		INOBELLE				
	CITC COSMETOLOGY INTERNATIONAL TRADE COMPANY GMBH	ПРОЧИЕ				
	CROMA-PHARMA GMBH	APRILINE				
		CROMA				
		DEFINISSE				
		ESTELINE				
		JALOR				
		PRINCESS				
		SAYPHA				
	DIACO BIOFARMACEUTICI S.R.L.	HUALUAL				
	DR. KORMAN LABORATORIES LID.	DIAMONDS				
		EVOLUTION				
		FILL FACE				
		RENAISSANCE				
		SOPRANO				
		SUCCESS				
	DROSSAPHARM AG	ARTHREX				
	EXCELLENCE SPOLKA AKCYJNA	EXCELLENCE				
		EXCELLENT				
	GHIMAS S.P.A.	ALGENESS				
		AQUALYX				
		POLIDAL				
	GUNA S.P.A.	AGENTCOLR				
	HANGZHOU TECHDERM BIOLOGICAL PRODUCTS CO. LTD.	TECHDERM				
	I.R.A. ISTITUTO RICERCHE APPLICATE S.P.A.	BEAUTELLE				
		BIOFORMULA				
		REVITAJAL				
	IBSA FARMACEUTICI ITALIA S.R.L	PROFHILO				
	ITALFARMACIA LTD	SKIN				
	JETEMA CO. LTD	E.P.T.Q.				
	JIANGSU TIERA BIOTECHNOLOGY CO. LTD.	COLIBRIDERM				

	LABORATOIRES FILL-MED MANUFACTURING S.A.	ART FILLER				
		M-HA 10				
	LABORATOIRES VIVACY	STYLAGE				
	LG CHEM LTD.	MYFILLERS				
	LG LIFE SCIENCES LTD	ПРОЧИЕ				
	MASTELLI S.R.L.	IALEST				
	MATEX LAB S.P.A.	NEAUVIA				
		RENEE				
	MEDYTOX INC.	MEDYTOX				
		NEURAMIS				
		SARDENYA				
	MERZ PHARMA GMBH & CO. KGAA	ETERMIS				
		RADIESSE				
	MESOTECH S.R.L.	CHELASKIN				
		MESOTECH				
		OVERAGE				
	MY MED KFT	MY FILLER				
	NOVACUTIS GMBH	LIQUDIMPLANT				
		ПРОЧИЕ				
	PANAXIA PHARMACEUTICAL LTD	ПРОЧИЕ				
	PINE BM CO. LTD	POLY DERM D				
	PROLLENIUM MEDICAL TECHNOLOGIES, INC	REVANESSE				
	PROMOITALIA GROUP S.P.A.	BASIC				
		IFILLER				
		PROMOITALIA				
		SKINFILL				
	Q-MED AB	RESTYLANE				
		SCULPTRA				
	REANZEN CO. LTD	LEFILLEO				
		MEDEYRA				
		PHILOS				
	REGEN BIOTECH INC.	AESTHEFILL				
	REGENYAL LABORATORIES S.R.L.	REGENYAL				
	ROSE PHARMA S.A.	ALIAXIN				

	SBS-MED INFINITY COSMETICS SAS	DERMAFILL				
	SCIVISION BIOTECH INC.	CREATEFILL				
		HYADERMIS				
		HYALUSH				
	SEDIFA LABORATOIRE	CONJONCTYL				
	SHANGHAI	REPLERI				
	SINCLAIR FRANCE S.A.S.	PERFECTHA				
	SUISSELLE S.A.R.L.	APRILINE				
	TEOXANE S.A	TEOSYAL				
	ULTRA V CO. LTD.	ULTRACOL				
	XCELENS INTERNATIONAL SAGL	JALOR				
	ООО ЮРИЯ-ФАРМ	HYALUAL				
	ПРОЧИЕ	DELIGHT				
		ELLANSE				
		ПРОЧИЕ				
ИМ Итог						
ЭК	ACROSS CO.LTD	DERMALAX				
		REVOLAX				
	ALLERGAN INC.	JUVEDERM				
	ANTEIS S.A.	BELOTERO				
	BEAUTYPHARMA CO	BEAUTYPHARMA				
	BNC KOREA INC.	JUVELINE				
	CAREGEN CO. LTD	DERMAHEAL				
		REVOFIL				
	CROMA-PHARMA GMBH	PRINCESS				
	DR. KORMAN LABORATORIES LID.	RENAISSANCE				
	LABORATOIRES FILL-MED MANUFACTURING S.A.	HYAMAX				
	LABORATOIRES HYAMED SA	HYAMAX				
	MATEX LAB S.P.A.	NEAUVIA				
	MERZ PHARMA GMBH & CO. KGAA	RADIESSE				
	PURASAC	PURASAC				
	RFBIO CO.LTD	SARDENYA				
	SINCLAIR FRANCE S.A.S.	PERFECTHA				
	TCI CO.LTD	MESOPHARM				

	TEOXANE S.A	TEOSYAL				
	YUMA MEDICAL LP	TWAC				
	ЗАО ЛАБОРАТОРИЯ ЭМАНСИ	MESOPHARM				
	ООО МЕЗОФАРМ	MESOPHARM				
	ООО ФГУП НПЦ ФАРМЗАЩИТА ФМБА РОССИИ	MESOPHARM				
	ПРОЧИЕ	ELLANSE				
ЭК Итог						

Источник: расчеты DISCOVERY Research Group по данным ФТС РФ

Далее представлена таблица в стоимостном выражении.

Таблица 32. Объем импорта инъекционных филлеров в Россию и экспорта из России по производителям и брендам, $ тыс.

Направление перемещения	Производитель	Бренд	2020 г.	2021 г.	2022 г.	1 пол. 2023 г.
ИМ	ALLERGAN INC.	JUVEDERM				
	ANTEIS S.A.	BELOTERO				
	BEAUTYPHARMA CO	BEAUTYPHARMA				
		FUSIONRENEW SYSTEM				
		RENEW SYSTEM				
	BIOPLUS CO. LTD	AQUFILL				
		BIVIDERMA				
		FILLERSHA				
		HONEYFILL				
		HYALDEW				
		KIARA REJU				
		NIMFIA				
		SECRET ROSE				
		SKIN DNA GLOW				
		SKINPLUS-HYAL				
	BIOSEIENCE GMBH	HYACORP				
	BIOSTANDARD CO. LTD.	BIOSTANDARD USA				

		TESORO				
	BNC KOREA INC.	JUVELINE				
	BOHUS BIOTECH AB	DERMAFILL				
	CAREGEN CO. LTD	DERMAHEAL				
		DR. CYJ				
		EVASION				
		PELO BAUM				
		REVOFIL				
	CG BIO CO. LTD	CGBIO				
	CHAMEDITECH CO. LTD.	HYAFILIA				
		INOBELLE				
	CITC COSMETOLOGY INTERNATIONAL TRADE COMPANY GMBH	ПРОЧИЕ				
	CROMA-PHARMA GMBH	APRILINE				
		CROMA				
		DEFINISSE				
		ESTELINE				
		JALOR				
		PRINCESS				
		SAYPHA				
	DIACO BIOFARMACEUTICI S.R.L.	HUALUAL				
	DR. KORMAN LABORATORIES LID.	DIAMONDS				
		EVOLUTION				
		FILL FACE				
		RENAISSANCE				
		SOPRANO				
		SUCCESS				
	DROSSAPHARM AG	ARTHREX				
	EXCELLENCE SPOLKA AKCYJNA	EXCELLENCE				
		EXCELLENT				
	GHIMAS S.P.A.	ALGENESS				
		AQUALYX				
		POLIDAL				
	GUNA S.P.A.	AGENTCOLR				

	HANGZHOU TECHDERM BIOLOGICAL PRODUCTS CO. LTD.	TECHDERM				
	I.R.A. ISTITUTO RICERCHE APPLICATE S.P.A.	BEAUTELLE				
		BIOFORMULA				
		REVITAJAL				
	IBSA FARMACEUTICI ITALIA S.R.L	PROFHILO				
	ITALFARMACIA LTD	SKIN				
	JETEMA CO. LTD	E.P.T.Q.				
	JIANGSU TIERA BIOTECHNOLOGY CO. LTD.	COLIBRIDERM				
	LABORATOIRES FILL-MED MANUFACTURING S.A.	ART FILLER				
		M-HA 10				
	LABORATOIRES VIVACY	STYLAGE				
	LG CHEM LTD.	MYFILLERS				
	LG LIFE SCIENCES LTD	ПРОЧИЕ				
	MASTELLI S.R.L.	IALEST				
	MATEX LAB S.P.A.	NEAUVIA				
		RENEE				
	MEDYTOX INC.	MEDYTOX				
		NEURAMIS				
		SARDENYA				
	MERZ PHARMA GMBH & CO. KGAA	ETERMIS				
		RADIESSE				
	MESOTECH S.R.L.	CHELASKIN				
		MESOTECH				
		OVERAGE				
	MY MED KFT	MY FILLER				
	NOVACUTIS GMBH	LIQUDIMPLANT				
		ПРОЧИЕ				
	PANAXIA PHARMACEUTICAL LTD	ПРОЧИЕ				
	PINE BM CO. LTD	POLY DERM D				
	PROLLENIUM MEDICAL TECHNOLOGIES, INC	REVANESSE				
	PROMOITALIA GROUP S.P.A.	BASIC				
		IFILLER				
		PROMOITALIA				

		SKINFILL				
	Q-MED AB	RESTYLANE				
		SCULPTRA				
	REANZEN CO. LTD	LEFILLEO				
		MEDEYRA				
		PHILOS				
	REGEN BIOTECH INC.	AESTHEFILL				
	REGENYAL LABORATORIES S.R.L.	REGENYAL				
	ROSE PHARMA S.A.	ALIAXIN				
	SBS-MED INFINITY COSMETICS SAS	DERMAFILL				
	SCIVISION BIOTECH INC.	CREATEFILL				
		HYADERMIS				
		HYALUSH				
	SEDIFA LABORATOIRE	CONJONCTYL				
	SHANGHAI	REPLERI				
	SINCLAIR FRANCE S.A.S.	PERFECTHA				
	SUISSELLE S.A.R.L.	APRILINE				
	TEOXANE S.A	TEOSYAL				
	ULTRA V CO. LTD.	ULTRACOL				
	XCELENS INTERNATIONAL SAGL	JALOR				
	ООО ЮРИЯ-ФАРМ	HYALUAL				
	ПРОЧИЕ	DELIGHT				
		ELLANSE				
		ПРОЧИЕ				
ИМ Итог						
ЭК	ACROSS CO.LTD	DERMALAX				
		REVOLAX				
	ALLERGAN INC.	JUVEDERM				
	ANTEIS S.A.	BELOTERO				
	BEAUTYPHARMA CO	BEAUTYPHARMA				
	BNC KOREA INC.	JUVELINE				
	CAREGEN CO. LTD	DERMAHEAL				
		REVOFIL				
	CROMA-PHARMA GMBH	PRINCESS				

	DR. KORMAN LABORATORIES LID.	RENAISSANCE				
	LABORATOIRES FILL-MED MANUFACTURING S.A.	HYAMAX				
	LABORATOIRES HYAMED SA	HYAMAX				
	MATEX LAB S.P.A.	NEAUVIA				
	MERZ PHARMA GMBH & CO. KGAA	RADIESSE				
	PURASAC	PURASAC				
	RFBIO CO.LTD	SARDENYA				
	SINCLAIR FRANCE S.A.S.	PERFECTHA				
	TCI CO.LTD	MESOPHARM				
	TEOXANE S.A	TEOSYAL				
	YUMA MEDICAL LP	TWAC				
	ЗАО ЛАБОРАТОРИЯ ЭМАНСИ	MESOPHARM				
	ООО МЕЗОФАРМ	MESOPHARM				
	ООО ФГУП НПЦ ФАРМЗАЩИТА ФМБА РОССИИ	MESOPHARM				
	ПРОЧИЕ	ELLANSE				
ЭК Итог						

Источник: расчеты Discovery Research Group по данным ФТС РФ

Далее таблица в тыс. руб.

Таблица 33. Объем импорта инъекционных филлеров в Россию и экспорта из России по производителям и брендам, тыс. руб.

Направление перемещения	Производитель	Бренд	2020 г.	2021 г.	2022 г.	1 пол. 2023 г.
ИМ	ALLERGAN INC.	JUVEDERM				
	ANTEIS S.A.	BELOTERO				
	BEAUTYPHARMA CO	BEAUTYPHARMA				
		FUSIONRENEW SYSTEM				
		RENEW SYSTEM				
	BIOPLUS CO. LTD	AQUFILL				
		BIVIDERMA				
		FILLERSHA				

		HONEYFILL				
		HYALDEW				
		KIARA REJU				
		NIMFIA				
		SECRET ROSE				
		SKIN DNA GLOW				
		SKINPLUS-HYAL				
	BIOSEIENCE GMBH	HYACORP				
	BIOSTANDARD CO. LTD.	BIOSTANDARD USA				
		TESORO				
	BNC KOREA INC.	JUVELINE				
	BOHUS BIOTECH AB	DERMAFILL				
	CAREGEN CO. LTD	DERMAHEAL				
		DR. CYJ				
		EVASION				
		PELO BAUM				
		REVOFIL				
	CG BIO CO. LTD	CGBIO				
	CHAMEDITECH CO. LTD.	HYAFILIA				
		INOBELLE				
	CITC COSMETOLOGY INTERNATIONAL TRADE COMPANY GMBH	ПРОЧИЕ				
	CROMA-PHARMA GMBH	APRILINE				
		CROMA				
		DEFINISSE				
		ESTELINE				
		JALOR				
		PRINCESS				
		SAYPHA				
	DIACO BIOFARMACEUTICI S.R.L.	HUALUAL				
	DR. KORMAN LABORATORIES LID.	DIAMONDS				
		EVOLUTION				
		FILL FACE				
		RENAISSANCE				

		SOPRANO				
		SUCCESS				
	DROSSAPHARM AG	ARTHREX				
	EXCELLENCE SPOLKA AKCYJNA	EXCELLENCE				
		EXCELLENT				
	GHIMAS S.P.A.	ALGENESS				
		AQUALYX				
		POLIDAL				
	GUNA S.P.A.	AGENTCOLR				
	HANGZHOU TECHDERM BIOLOGICAL PRODUCTS CO. LTD.	TECHDERM				
	I.R.A. ISTITUTO RICERCHE APPLICATE S.P.A.	BEAUTELLE				
		BIOFORMULA				
		REVITAJAL				
	IBSA FARMACEUTICI ITALIA S.R.L	PROFHILO				
	ITALFARMACIA LTD	SKIN				
	JETEMA CO. LTD	E.P.T.Q.				
	JIANGSU TIERA BIOTECHNOLOGY CO. LTD.	COLIBRIDERM				
	LABORATOIRES FILL-MED MANUFACTURING S.A.	ART FILLER				
		M-HA 10				
	LABORATOIRES VIVACY	STYLAGE				
	LG CHEM LTD.	MYFILLERS				
	LG LIFE SCIENCES LTD	ПРОЧИЕ				
	MASTELLI S.R.L.	IALEST				
	MATEX LAB S.P.A.	NEAUVIA				
		RENEE				
	MEDYTOX INC.	MEDYTOX				
		NEURAMIS				
		SARDENYA				
	MERZ PHARMA GMBH & CO. KGAA	ETERMIS				
		RADIESSE				
	MESOTECH S.R.L.	CHELASKIN				
		MESOTECH				
		OVERAGE				

	MY MED KFT	MY FILLER				
	NOVACUTIS GMBH	LIQUDIMPLANT				
		ПРОЧИЕ				
	PANAXIA PHARMACEUTICAL LTD	ПРОЧИЕ				
	PINE BM CO. LTD	POLY DERM D				
	PROLLENIUM MEDICAL TECHNOLOGIES, INC	REVANESSE				
	PROMOITALIA GROUP S.P.A.	BASIC				
		IFILLER				
		PROMOITALIA				
		SKINFILL				
	Q-MED AB	RESTYLANE				
		SCULPTRA				
	REANZEN CO. LTD	LEFILLEO				
		MEDEYRA				
		PHILOS				
	REGEN BIOTECH INC.	AESTHEFILL				
	REGENYAL LABORATORIES S.R.L.	REGENYAL				
	ROSE PHARMA S.A.	ALIAXIN				
	SBS-MED INFINITY COSMETICS SAS	DERMAFILL				
	SCIVISION BIOTECH INC.	CREATEFILL				
		HYADERMIS				
		HYALUSH				
	SEDIFA LABORATOIRE	CONJONCTYL				
	SHANGHAI	REPLERI				
	SINCLAIR FRANCE S.A.S.	PERFECTHA				
	SUISSELLE S.A.R.L.	APRILINE				
	TEOXANE S.A	TEOSYAL				
	ULTRA V CO. LTD.	ULTRACOL				
	XCELENS INTERNATIONAL SAGL	JALOR				
	ООО ЮРИЯ-ФАРМ	HYALUAL				
	ПРОЧИЕ	DELIGHT				
		ELLANSE				
		ПРОЧИЕ				
ИМ Итог						

ЭК	ACROSS CO.LTD	DERMALAX				
		REVOLAX				
	ALLERGAN INC.	JUVEDERM				
	ANTEIS S.A.	BELOTERO				
	BEAUTYPHARMA CO	BEAUTYPHARMA				
	BNC KOREA INC.	JUVELINE				
	CAREGEN CO. LTD	DERMAHEAL				
		REVOFIL				
	CROMA-PHARMA GMBH	PRINCESS				
	DR. KORMAN LABORATORIES LID.	RENAISSANCE				
	LABORATOIRES FILL-MED MANUFACTURING S.A.	HYAMAX				
	LABORATOIRES HYAMED SA	HYAMAX				
	MATEX LAB S.P.A.	NEAUVIA				
	MERZ PHARMA GMBH & CO. KGAA	RADIESSE				
	PURASAC	PURASAC				
	RFBIO CO.LTD	SARDENYA				
	SINCLAIR FRANCE S.A.S.	PERFECTHA				
	TCI CO.LTD	MESOPHARM				
	TEOXANE S.A	TEOSYAL				
	YUMA MEDICAL LP	TWAC				
	ЗАО ЛАБОРАТОРИЯ ЭМАНСИ	MESOPHARM				
	ООО МЕЗОФАРМ	MESOPHARM				
	ООО ФГУП НПЦ ФАРМЗАЩИТА ФМБА РОССИИ	MESOPHARM				
	ПРОЧИЕ	ELLANSE				
ЭК Итог						

Источник: расчеты Discovery Research Group по данным ФТС РФ

По странам происхождения

Ниже рассмотрена структура импорта в Россию инъекционных филлеров по странам происхождения. Наибольший объем инъекционных филлеров в 2022 г. в натуральном выражении был поставлен из Италии – 22,7% от всего объема импорта (без учета поставок из ЕАЭС).

Таблица 34. Объем импорта инъекционных филлеров в Россию по странам происхождения, упак.

Страна происхождения	2020 г.	2021 г.	2022 г.	1 пол. 2023 г.
АВСТРИЯ				
БЕЛЬГИЯ				
ВЕНГРИЯ				
ГЕРМАНИЯ				
ИЗРАИЛЬ				
ИНДИЯ				
ИСПАНИЯ				
ИТАЛИЯ				
КАНАДА				
КИТАЙ				
КОРЕЯ ЮЖНАЯ				
МОНАКО				
НИДЕРЛАНДЫ				
ПОЛЬША				
США				
ТАЙВАНЬ				
УКРАИНА				
ФРАНЦИЯ				
ШВЕЙЦАРИЯ				
ШВЕЦИЯ				
ПРОЧИЕ				
ИМ Итог				

Источник: расчеты DISCOVERY Research Group по данным ФТС РФ

Далее таблица в стоимостном выражении.

Таблица 35. Объем импорта инъекционных филлеров в Россию по странам происхождения, $ тыс.

Страна происхождения	2020 г.	2021 г.	2022 г.	1 пол. 2023 г.
АВСТРИЯ				
БЕЛЬГИЯ				
ВЕНГРИЯ				
ГЕРМАНИЯ				
ИЗРАИЛЬ				
ИНДИЯ				
ИСПАНИЯ				
ИТАЛИЯ				
КАНАДА				
КИТАЙ				

КОРЕЯ ЮЖНАЯ				
МОНАКО				
НИДЕРЛАНДЫ				
ПОЛЬША				
США				
ТАЙВАНЬ				
УКРАИНА				
ФРАНЦИЯ				
ШВЕЙЦАРИЯ				
ШВЕЦИЯ				
ПРОЧИЕ				
ИМ Итог				

Источник: расчеты Discovery Research Group по данным ФТС РФ

Ниже таблица в тыс. руб.

Таблица 36. Объем импорта инъекционных филлеров в Россию по странам происхождения, тыс. руб.

Страна происхождения	2020 г.	2021 г.	2022 г.	1 пол. 2023 г.
АВСТРИЯ				
БЕЛЬГИЯ				
ВЕНГРИЯ				
ГЕРМАНИЯ				
ИЗРАИЛЬ				
ИНДИЯ				
ИСПАНИЯ				
ИТАЛИЯ				
КАНАДА				
КИТАЙ				
КОРЕЯ ЮЖНАЯ				
МОНАКО				
НИДЕРЛАНДЫ				
ПОЛЬША				
США				
ТАЙВАНЬ				
УКРАИНА				
ФРАНЦИЯ				
ШВЕЙЦАРИЯ				
ШВЕЦИЯ				
ПРОЧИЕ				
ИМ Итог				

Источник: расчеты Discovery Research Group по данным ФТС РФ

В 1 пол. 2023 г. (по кварталам)

В целом

Примечание. Здесь представлены данные с учетом поставок из стран ЕАЭС. В расчетах объемов рынка поставки из стран ЕАЭС учтены.

Доля стран ЕАЭС в импорте в натуральном выражении в 1 кв. 2023 г. составила …

Таблица 37. Объем импорта инъекционных филлеров в Россию и экспорта из России, упак.

Направление перемещения	1 кв. 2023 г.	2 кв. 2023 г.
ИМ		
ЭК		

Источник: расчеты DISCOVERY Research Group по данным ФТС РФ

Ниже представлены данные в стоимостном выражении.

Таблица 38. Объем импорта инъекционных филлеров в Россию и экспорта из России, $ тыс.

Направление перемещения	1 кв. 2023 г.	2 кв. 2023 г.
ИМ		
ЭК		

Источник: расчеты Discovery Research Group по данным ФТС РФ

Далее таблица в тыс. руб.

Таблица 39. Объем импорта инъекционных филлеров в Россию и экспорта из России, тыс. руб.

Направление перемещения	1 кв. 2023 г.	2 кв. 2023 г.
ИМ		
ЭК		

Источник: расчеты DISCOVERY Research Group по данным ФТС РФ

Страны ЕАЭС

Импорт инъекционных филлеров в Россию осуществлялся только из Беларуси.

Таблица 40. Объем импорта инъекционных филлеров в Россию и экспорта из России (страны ЕАЭС), упак.

Направление перемещения	Бренд	1 кв. 2023 г.	2 кв. 2023 г.
ИМ	AESTHEFILL		
	ART FILLER		
	BELOTERO		
	DERMALAX		
	HYAFILIA		
	JUVEDERM		
	KIARA REJU		
	NEAUVIA		
	NEURAMIS		
	NIMFIA		
	PRINCESS		
	PROFHILO		
	RADIESSE		
	RENAISSANCE		
	RESTYLANE		
	REVOFIL		
	SCULPTRA		
	STYLAGE		
	TEOSYAL		
	ПРОЧИЕ		
ИМ Итог			

Источник: расчеты DISCOVERY Research Group по данным ФТС РФ

Ниже представлены данные в стоимостном выражении.

Таблица 41. Объем импорта инъекционных филлеров в Россию и экспорта из России (страны ЕАЭС), $ тыс.

Направление перемещения	Бренд	1 кв. 2023 г.	2 кв. 2023 г.
ИМ	AESTHEFILL		
	ART FILLER		
	BELOTERO		
	DERMALAX		
	HYAFILIA		
	JUVEDERM		
	KIARA REJU		
	NEAUVIA		
	NEURAMIS		
	NIMFIA		
	PRINCESS		
	PROFHILO		
	RADIESSE		
	RENAISSANCE		
	RESTYLANE		
	REVOFIL		
	SCULPTRA		

	STYLAGE		
	TEOSYAL		
	ПРОЧИЕ		
ИМ Итог			

Источник: расчеты Discovery Research Group по данным ФТС РФ

Далее таблица в тыс. руб.

Таблица 42. Объем импорта инъекционных филлеров в Россию и экспорта из России (страны ЕАЭС), тыс. руб.

Направление перемещения	Бренд	1 кв. 2023 г.	2 кв. 2023 г.
ИМ	AESTHEFILL		
	ART FILLER		
	BELOTERO		
	DERMALAX		
	HYAFILIA		
	JUVEDERM		
	KIARA REJU		
	NEAUVIA		
	NEURAMIS		
	NIMFIA		
	PRINCESS		
	PROFHILO		
	RADIESSE		
	RENAISSANCE		
	RESTYLANE		
	REVOFIL		
	SCULPTRA		
	STYLAGE		
	TEOSYAL		
	ПРОЧИЕ		
ИМ Итог			

Источник: расчеты DISCOVERY Research Group по данным ФТС РФ

По производителям

Примечание. Здесь и далее до конца Главы представлены данные без учета поставок из стран ЕАЭС. В расчетах объемов рынка поставки из стран ЕАЭС учтены.

Ниже рассмотрена структура импорта и экспорта инъекционных филлеров в разрезе по производителям (по кварталам).

Таблица 43. Объем импорта инъекционных филлеров в Россию и экспорта из России по производителям, упак.

Направление перемещения	Производитель	1 кв. 2023 г.	2 кв. 2023 г.
ИМ	ALLERGAN INC.		
	ANTEIS S.A.		
	BIOPLUS CO. LTD		
	BIOSTANDARD CO. LTD.		
	BNC KOREA INC.		
	BOHUS BIOTECH AB		
	CAREGEN CO. LTD		
	CG BIO CO. LTD		
	CHAMEDITECH CO. LTD.		
	CROMA-PHARMA GMBH		
	DR. KORMAN LABORATORIES LID.		
	GHIMAS S.P.A.		
	GUNA S.P.A.		
	HANGZHOU TECHDERM BIOLOGICAL PRODUCTS CO. LTD.		
	I.R.A. ISTITUTO RICERCHE APPLICATE S.P.A.		
	IBSA FARMACEUTICI ITALIA S.R.L		
	ITALFARMACIA LTD		
	JETEMA CO. LTD		
	JIANGSU TIERA BIOTECHNOLOGY CO. LTD.		
	LABORATOIRES VIVACY		
	MASTELLI S.R.L.		
	MATEX LAB S.P.A.		
	MEDYTOX INC.		
	MERZ PHARMA GMBH & CO. KGAA		
	MESOTECH S.R.L.		
	MY MED KFT		
	PROMOITALIA GROUP S.P.A.		
	Q-MED AB		
	REANZEN CO. LTD		
	REGEN BIOTECH INC.		
	REGENYAL LABORATORIES S.R.L.		
	ROSE PHARMA S.A.		
	SCIVISION BIOTECH INC.		
	TEOXANE S.A		
	ПРОЧИЕ		
ИМ Итог			
ЭК	TCI CO.LTD		
	ЗАО ЛАБОРАТОРИЯ ЭМАНСИ		
	ООО МЕЗОФАРМ		

ЭК Итог			

Источник: расчеты DISCOVERY Research Group по данным ФТС РФ

Ниже представлены данные в стоимостном выражении.

Таблица 44. Объем импорта инъекционных филлеров в Россию и экспорта из России по производителям, $ тыс.

Направление перемещения	Производитель	1 кв. 2023 г.	2 кв. 2023 г.
ИМ	ALLERGAN INC.		
	ANTEIS S.A.		
	BIOPLUS CO. LTD		
	BIOSTANDARD CO. LTD.		
	BNC KOREA INC.		
	BOHUS BIOTECH AB		
	CAREGEN CO. LTD		
	CG BIO CO. LTD		
	CHAMEDITECH CO. LTD.		
	CROMA-PHARMA GMBH		
	DR. KORMAN LABORATORIES LID.		
	GHIMAS S.P.A.		
	GUNA S.P.A.		
	HANGZHOU TECHDERM BIOLOGICAL PRODUCTS CO. LTD.		
	I.R.A. ISTITUTO RICERCHE APPLICATE S.P.A.		
	IBSA FARMACEUTICI ITALIA S.R.L		
	ITALFARMACIA LTD		
	JETEMA CO. LTD		
	JIANGSU TIERA BIOTECHNOLOGY CO. LTD.		
	LABORATOIRES VIVACY		
	MASTELLI S.R.L.		
	MATEX LAB S.P.A.		
	MEDYTOX INC.		
	MERZ PHARMA GMBH & CO. KGAA		
	MESOTECH S.R.L.		
	MY MED KFT		
	PROMOITALIA GROUP S.P.A.		
	Q-MED AB		
	REANZEN CO. LTD		
	REGEN BIOTECH INC.		
	REGENYAL LABORATORIES S.R.L.		
	ROSE PHARMA S.A.		
	SCIVISION BIOTECH INC.		
	TEOXANE S.A		
	ПРОЧИЕ		
ИМ Итог			
ЭК	TCI CO.LTD		
	ЗАО ЛАБОРАТОРИЯ ЭМАНСИ		
	ООО МЕЗОФАРМ		
ЭК Итог			

Источник: расчеты Discovery Research Group по данным ФТС РФ

Далее таблица в тыс. руб.

Таблица 45. Объем импорта инъекционных филлеров в Россию и экспорта из России по производителям, тыс. руб.

Направление перемещения	Производитель	1 кв. 2023 г.	2 кв. 2023 г.
ИМ	ALLERGAN INC.		
	ANTEIS S.A.		
	BIOPLUS CO. LTD		
	BIOSTANDARD CO. LTD.		
	BNC KOREA INC.		
	BOHUS BIOTECH AB		
	CAREGEN CO. LTD		
	CG BIO CO. LTD		
	CHAMEDITECH CO. LTD.		
	CROMA-PHARMA GMBH		
	DR. KORMAN LABORATORIES LID.		
	GHIMAS S.P.A.		
	GUNA S.P.A.		
	HANGZHOU TECHDERM BIOLOGICAL PRODUCTS CO. LTD.		
	I.R.A. ISTITUTO RICERCHE APPLICATE S.P.A.		
	IBSA FARMACEUTICI ITALIA S.R.L		
	ITALFARMACIA LTD		
	JETEMA CO. LTD		
	JIANGSU TIERA BIOTECHNOLOGY CO. LTD.		
	LABORATOIRES VIVACY		
	MASTELLI S.R.L.		
	MATEX LAB S.P.A.		
	MEDYTOX INC.		
	MERZ PHARMA GMBH & CO. KGAA		
	MESOTECH S.R.L.		
	MY MED KFT		
	PROMOITALIA GROUP S.P.A.		
	Q-MED AB		
	REANZEN CO. LTD		
	REGEN BIOTECH INC.		
	REGENYAL LABORATORIES S.R.L.		
	ROSE PHARMA S.A.		
	SCIVISION BIOTECH INC.		
	TEOXANE S.A		
	ПРОЧИЕ		
ИМ Итог			
ЭК	TCI CO.LTD		
	ЗАО ЛАБОРАТОРИЯ ЭМАНСИ		
	ООО МЕЗОФАРМ		
ЭК Итог			

Источник: расчеты Discovery Research Group по данным ФТС РФ

По брендам

Ниже рассмотрена структура импорта и экспорта инъекционных филлеров в разрезе по брендам

В 1 кв. и 2 кв. 2023 г. в импорте лидировал бренд BELOTERO.

Таблица 46. Объем импорта инъекционных филлеров в Россию и экспорта из России по брендам, упак.

Направление перемещения	Бренд	1 кв. 2023 г.	2 кв. 2023 г.
ИМ	AESTHEFILL		
	AGENTCOLR		
	ALIAXIN		
	APRILINE		
	AQUALYX		
	BASIC		
	BEAUTELLE		
	BELOTERO		
	CGBIO		
	COLIBRIDERM		
	CREATEFILL		
	CROMA		
	DELIGHT		
	DERMAFILL		
	DERMAHEAL		
	E.P.T.Q.		
	ETERMIS		
	EVOLUTION		
	FILL FACE		
	HONEYFILL		
	HYADERMIS		
	HYAFILIA		
	HYALDEW		
	HYALUSH		
	IALEST		
	JALOR		
	JUVEDERM		
	JUVELINE		
	MEDYTOX		
	MESOTECH		
	MY FILLER		
	NEAUVIA		
	NEURAMIS		
	PELO BAUM		
	PHILOS		
	PROFHILO		
	RADIESSE		
	REGENYAL		
	RENAISSANCE		
	RESTYLANE		
	REVOFIL		
	SCULPTRA		

	SECRET ROSE		
	SKIN		
	SKIN DNA GLOW		
	SKINFILL		
	STYLAGE		
	TECHDERM		
	TEOSYAL		
	TESORO		
	ПРОЧИЕ		
ИМ Итог			
ЭК	MESOPHARM		
ЭК Итог			

Источник: расчеты DISCOVERY Research Group по данным ФТС РФ

Ниже представлены данные в стоимостном выражении.

Таблица 47. Объем импорта инъекционных филлеров в Россию и экспорта из России по брендам, $ тыс.

Направление перемещения	Бренд	1 кв. 2023 г.	2 кв. 2023 г.
ИМ	AESTHEFILL		
	AGENTCOLR		
	ALIAXIN		
	APRILINE		
	AQUALYX		
	BASIC		
	BEAUTELLE		
	BELOTERO		
	CGBIO		
	COLIBRIDERM		
	CREATEFILL		
	CROMA		
	DELIGHT		
	DERMAFILL		
	DERMAHEAL		
	E.P.T.Q.		
	ETERMIS		
	EVOLUTION		
	FILL FACE		
	HONEYFILL		
	HYADERMIS		
	HYAFILIA		
	HYALDEW		
	HYALUSH		
	IALEST		
	JALOR		
	JUVEDERM		
	JUVELINE		
	MEDYTOX		
	MESOTECH		
	MY FILLER		
	NEAUVIA		

	NEURAMIS		
	PELO BAUM		
	PHILOS		
	PROFHILO		
	RADIESSE		
	REGENYAL		
	RENAISSANCE		
	RESTYLANE		
	REVOFIL		
	SCULPTRA		
	SECRET ROSE		
	SKIN		
	SKIN DNA GLOW		
	SKINFILL		
	STYLAGE		
	TECHDERM		
	TEOSYAL		
	TESORO		
	ПРОЧИЕ		
ИМ Итог			
ЭК	MESOPHARM		
ЭК Итог			

Источник: расчеты Discovery Research Group по данным ФТС РФ

Далее таблица в тыс. руб.

Таблица 48. Объем импорта инъекционных филлеров в Россию и экспорта из России по брендам, тыс. руб.

Направление перемещения	Бренд	1 кв. 2023 г.	2 кв. 2023 г.
ИМ	AESTHEFILL		
	AGENTCOLR		
	ALIAXIN		
	APRILINE		
	AQUALYX		
	BASIC		
	BEAUTELLE		
	BELOTERO		
	CGBIO		
	COLIBRIDERM		
	CREATEFILL		
	CROMA		
	DELIGHT		
	DERMAFILL		
	DERMAHEAL		
	E.P.T.Q.		
	ETERMIS		
	EVOLUTION		
	FILL FACE		
	HONEYFILL		
	HYADERMIS		
	HYAFILIA		

	HYALDEW		
	HYALUSH		
	IALEST		
	JALOR		
	JUVEDERM		
	JUVELINE		
	MEDYTOX		
	MESOTECH		
	MY FILLER		
	NEAUVIA		
	NEURAMIS		
	PELO BAUM		
	PHILOS		
	PROFHILO		
	RADIESSE		
	REGENYAL		
	RENAISSANCE		
	RESTYLANE		
	REVOFIL		
	SCULPTRA		
	SECRET ROSE		
	SKIN		
	SKIN DNA GLOW		
	SKINFILL		
	STYLAGE		
	TECHDERM		
	TEOSYAL		
	TESORO		
	ПРОЧИЕ		
ИМ Итог			
ЭК	MESOPHARM		
ЭК Итог			

Источник: расчеты Discovery Research Group по данным ФТС РФ

По производителям и брендам

Ниже рассмотрена структура импорта и экспорта инъекционных филлеров в разрезе по производителям и брендам

Таблица 49. Объем импорта инъекционных филлеров в Россию и экспорта из России по производителям и брендам, упак.

Направление перемещения	Производитель	Бренд	1 кв. 2023 г.	2 кв. 2023 г.
ИМ	ALLERGAN INC.	JUVEDERM		
	ANTEIS S.A.	BELOTERO		
	BIOPLUS CO. LTD	HONEYFILL		
		HYALDEW		
		SECRET ROSE		
		SKIN DNA GLOW		
	BIOSTANDARD CO. LTD.	TESORO		
	BNC KOREA INC.	JUVELINE		
	BOHUS BIOTECH AB	DERMAFILL		
	CAREGEN CO. LTD	DERMAHEAL		
		PELO BAUM		
		REVOFIL		
	CG BIO CO. LTD	CGBIO		
	CHAMEDITECH CO. LTD.	HYAFILIA		
	CROMA-PHARMA GMBH	APRILINE		
		CROMA		
		JALOR		
	DR. KORMAN LABORATORIES LID.	EVOLUTION		
		FILL FACE		
		RENAISSANCE		
	GHIMAS S.P.A.	AQUALYX		
	GUNA S.P.A.	AGENTCOLR		
	HANGZHOU TECHDERM BIOLOGICAL PRODUCTS CO. LTD.	TECHDERM		
	I.R.A. ISTITUTO RICERCHE APPLICATE S.P.A.	BEAUTELLE		
	IBSA FARMACEUTICI ITALIA S.R.L	PROFHILO		
	ITALFARMACIA LTD	SKIN		
	JETEMA CO. LTD	E.P.T.Q.		
	JIANGSU TIERA BIOTECHNOLOGY CO. LTD.	COLIBRIDERM		
	LABORATOIRES VIVACY	STYLAGE		
	MASTELLI S.R.L.	IALEST		
	MATEX LAB S.P.A.	NEAUVIA		
	MEDYTOX INC.	MEDYTOX		
		NEURAMIS		
	MERZ PHARMA GMBH & CO. KGAA	ETERMIS		
		RADIESSE		
	MESOTECH S.R.L.	MESOTECH		
	MY MED KFT	MY FILLER		
	PROMOITALIA GROUP S.P.A.	BASIC		
		SKINFILL		

	Q-MED AB	RESTYLANE		
		SCULPTRA		
	REANZEN CO. LTD	PHILOS		
	REGEN BIOTECH INC.	AESTHEFILL		
	REGENYAL LABORATORIES S.R.L.	REGENYAL		
	ROSE PHARMA S.A.	ALIAXIN		
	SCIVISION BIOTECH INC.	CREATEFILL		
		HYADERMIS		
		HYALUSH		
	TEOXANE S.A	TEOSYAL		
	ПРОЧИЕ	DELIGHT		
		ПРОЧИЕ		
ИМ Итог				
ЭК	TCI CO.LTD	MESOPHARM		
	ЗАО ЛАБОРАТОРИЯ ЭМАНСИ	MESOPHARM		
	ООО МЕЗОФАРМ	MESOPHARM		
ЭК Итог				

Источник: расчеты Discovery Research Group по данным ФТС РФ

Далее представлена таблица в стоимостном выражении.

Таблица 50. Объем импорта инъекционных филлеров в Россию и экспорта из России по производителям и брендам, $ тыс.

Направление перемещения	Производитель	Бренд	1 кв. 2023 г.	2 кв. 2023 г.
ИМ	ALLERGAN INC.	JUVEDERM		
	ANTEIS S.A.	BELOTERO		
	BIOPLUS CO. LTD	HONEYFILL		
		HYALDEW		
		SECRET ROSE		
		SKIN DNA GLOW		
	BIOSTANDARD CO. LTD.	TESORO		
	BNC KOREA INC.	JUVELINE		
	BOHUS BIOTECH AB	DERMAFILL		
	CAREGEN CO. LTD	DERMAHEAL		
		PELO BAUM		
		REVOFIL		
	CG BIO CO. LTD	CGBIO		
	CHAMEDITECH CO. LTD.	HYAFILIA		
	CROMA-PHARMA GMBH	APRILINE		
		CROMA		
		JALOR		
	DR. KORMAN LABORATORIES LID.	EVOLUTION		
		FILL FACE		
		RENAISSANCE		
	GHIMAS S.P.A.	AQUALYX		
	GUNA S.P.A.	AGENTCOLR		
	HANGZHOU TECHDERM BIOLOGICAL PRODUCTS CO. LTD.	TECHDERM		
	I.R.A. ISTITUTO RICERCHE APPLICATE S.P.A.	BEAUTELLE		

	IBSA FARMACEUTICI ITALIA S.R.L	PROFHILO		
	ITALFARMACIA LTD	SKIN		
	JETEMA CO. LTD	E.P.T.Q.		
	JIANGSU TIERA BIOTECHNOLOGY CO. LTD.	COLIBRIDERM		
	LABORATOIRES VIVACY	STYLAGE		
	MASTELLI S.R.L.	IALEST		
	MATEX LAB S.P.A.	NEAUVIA		
	MEDYTOX INC.	MEDYTOX		
		NEURAMIS		
	MERZ PHARMA GMBH & CO. KGAA	ETERMIS		
		RADIESSE		
	MESOTECH S.R.L.	MESOTECH		
	MY MED KFT	MY FILLER		
	PROMOITALIA GROUP S.P.A.	BASIC		
		SKINFILL		
	Q-MED AB	RESTYLANE		
		SCULPTRA		
	REANZEN CO. LTD	PHILOS		
	REGEN BIOTECH INC.	AESTHEFILL		
	REGENYAL LABORATORIES S.R.L.	REGENYAL		
	ROSE PHARMA S.A.	ALIAXIN		
	SCIVISION BIOTECH INC.	CREATEFILL		
		HYADERMIS		
		HYALUSH		
	TEOXANE S.A	TEOSYAL		
	ПРОЧИЕ	DELIGHT		
		ПРОЧИЕ		
ИМ Итог				
ЭК	TCI CO.LTD	MESOPHARM		
	ЗАО ЛАБОРАТОРИЯ ЭМАНСИ	MESOPHARM		
	ООО МЕЗОФАРМ	MESOPHARM		
ЭК Итог				

Источник: расчеты Discovery Research Group по данным ФТС РФ

Ниже таблица в тыс. руб.

Таблица 51. Объем импорта инъекционных филлеров в Россию и экспорта из России по производителям и брендам, тыс. руб.

Направление перемещения	Производитель	Бренд	1 кв. 2023 г.	2 кв. 2023 г.
ИМ	ALLERGAN INC.	JUVEDERM		
	ANTEIS S.A.	BELOTERO		
	BIOPLUS CO. LTD	HONEYFILL		
		HYALDEW		
		SECRET ROSE		
		SKIN DNA GLOW		
	BIOSTANDARD CO. LTD.	TESORO		
	BNC KOREA INC.	JUVELINE		
	BOHUS BIOTECH AB	DERMAFILL		
	CAREGEN CO. LTD	DERMAHEAL		

		PELO BAUM		
		REVOFIL		
	CG BIO CO. LTD	CGBIO		
	CHAMEDITECH CO. LTD.	HYAFILIA		
	CROMA-PHARMA GMBH	APRILINE		
		CROMA		
		JALOR		
	DR. KORMAN LABORATORIES LID.	EVOLUTION		
		FILL FACE		
		RENAISSANCE		
	GHIMAS S.P.A.	AQUALYX		
	GUNA S.P.A.	AGENTCOLR		
	HANGZHOU TECHDERM BIOLOGICAL PRODUCTS CO. LTD.	TECHDERM		
	I.R.A. ISTITUTO RICERCHE APPLICATE S.P.A.	BEAUTELLE		
	IBSA FARMACEUTICI ITALIA S.R.L	PROFHILO		
	ITALFARMACIA LTD	SKIN		
	JETEMA CO. LTD	E.P.T.Q.		
	JIANGSU TIERA BIOTECHNOLOGY CO. LTD.	COLIBRIDERM		
	LABORATOIRES VIVACY	STYLAGE		
	MASTELLI S.R.L.	IALEST		
	MATEX LAB S.P.A.	NEAUVIA		
	MEDYTOX INC.	MEDYTOX		
		NEURAMIS		
	MERZ PHARMA GMBH & CO. KGAA	ETERMIS		
		RADIESSE		
	MESOTECH S.R.L.	MESOTECH		
	MY MED KFT	MY FILLER		
	PROMOITALIA GROUP S.P.A.	BASIC		
		SKINFILL		
	Q-MED AB	RESTYLANE		
		SCULPTRA		
	REANZEN CO. LTD	PHILOS		
	REGEN BIOTECH INC.	AESTHEFILL		
	REGENYAL LABORATORIES S.R.L.	REGENYAL		
	ROSE PHARMA S.A.	ALIAXIN		
	SCIVISION BIOTECH INC.	CREATEFILL		
		HYADERMIS		
		HYALUSH		
	TEOXANE S.A	TEOSYAL		
	ПРОЧИЕ	DELIGHT		
		ПРОЧИЕ		
ИМ Итог				
ЭК	TCI CO.LTD	MESOPHARM		
	ЗАО ЛАБОРАТОРИЯ ЭМАНСИ	MESOPHARM		
	ООО МЕЗОФАРМ	MESOPHARM		
ЭК Итог				

Источник: расчеты Discovery Research Group по данным ФТС РФ

По странам происхождения

Ниже рассмотрена структура импорта в Россию инъекционных филлеров по странам происхождения. Наибольший объем инъекционных филлеров во 2 кв. 2023 г. был поставлен из …

Таблица 52. Объем импорта инъекционных филлеров в Россию по странам происхождения, упак.

Страна происхождения	1 кв. 2023 г.	2 кв. 2023 г.
АВСТРИЯ		
ВЕНГРИЯ		
ГЕРМАНИЯ		
ИЗРАИЛЬ		
ИТАЛИЯ		
КИТАЙ		
КОРЕЯ ЮЖНАЯ		
США		
ТАЙВАНЬ		
ФРАНЦИЯ		
ШВЕЙЦАРИЯ		
ШВЕЦИЯ		
ИМ итог		

Источник: расчеты Discovery Research Group по данным ФТС РФ

Далее таблица в стоимостном выражении.

Таблица 53. Объем импорта инъекционных филлеров в Россию по странам происхождения, $ тыс.

Страна происхождения	1 кв. 2023 г.	2 кв. 2023 г.
АВСТРИЯ		
ВЕНГРИЯ		
ГЕРМАНИЯ		
ИЗРАИЛЬ		
ИТАЛИЯ		
КИТАЙ		
КОРЕЯ ЮЖНАЯ		
США		
ТАЙВАНЬ		
ФРАНЦИЯ		
ШВЕЙЦАРИЯ		
ШВЕЦИЯ		
ИМ итог		

Источник: расчеты Discovery Research Group по данным ФТС РФ

Ниже таблица в тыс. руб.

Таблица 54. Объем импорта инъекционных филлеров в Россию по странам происхождения, тыс. руб.

Страна происхождения	1 кв. 2023 г.	2 кв. 2023 г.
АВСТРИЯ		

ВЕНГРИЯ		
ГЕРМАНИЯ		
ИЗРАИЛЬ		
ИТАЛИЯ		
КИТАЙ		
КОРЕЯ ЮЖНАЯ		
США		
ТАЙВАНЬ		
ФРАНЦИЯ		
ШВЕЙЦАРИЯ		
ШВЕЦИЯ		
ИМ итог		

Источник: расчеты Discovery Research Group по данным ФТС РФ

Глава 6. Основные факторы, события, тенденции и перспективы развития рынка инъекционных филлеров в России

Из России ушли самые популярные филлеры

В середине марта 2022 г. американская биофармацевтическая компания AbbVie приостановила поставки в Россию самых популярных в стране средств эстетической медицины — ботокса и филлеров, а цены на оставшиеся препараты выросли.

Препаратами для эстетической медицины в структуре AbbVie занимается Allergan Aesthetics — подразделение, образованное из компании Allergan, которую AbbVie купила в 2020 году. Это подразделение поставляло ботокс (ботулотоксин типа А) и линейку филлеров Juvederm — одних из самых популярных в России.

...

Подделка российского бренда филлеров попала на рынок

Российские филлеры выходили на рынок, зарегистрированные под одним названием, далее у них появлялись модификации, так что до поры до времени их выпускали на рынок без отдельной регистрации, просто добавляя к наименованию из регистрационного досье второе слово, представляя его как бренд, товарный знак и т.д.

Так поступило и ООО «МКС-Лаборатория», сначала создав «Гиалуроновый гель РЕВИ стерильный», а потом добавив в линейку REVI BRILLIANTS. Второй продукт продавался под тем же самым РУ, что и первый, и только спустя некоторое время выпуск REVI BRILLIANTS прекратился.

...

Глава 7. Финансово-хозяйственная деятельность и планы развития ключевых игроков рынка инъекционных филлеров в России

ООО ЛАБОРАТОРИЯ ТОСКАНИ

ООО «Лаборатория ТОСКАНИ» начало выпускать свою продукцию летом 2007 года.

Созданием и разработкой продукции, выпускаемой предприятием, занимается Международный научно-исследовательский центр инновационных технологий АНО «МНИЦИТ Мартинекс», в стенах которого, в частности, было создано более 30 мезотерапевтических средств, а также новый класс материалов-биоревитализантов – HYALUFORM®.

Сегодня ООО «Лаборатория ТОСКАНИ» – это единственное в России производство медицинских изделий и парфюмерно-косметической продукции европейского уровня для профессионального применения в области эстетической медицины.

НА ПРЕДПРИЯТИИ ПРОИЗВОДЯТСЯ СЛЕДУЮЩИЕ ОСНОВНЫЕ ВИДЫ ПРОДУКЦИИ:

- Стерильная ампульная косметика линии СКИНАСИЛ®.
- Стерильные медицинские изделия (гелевые материалы на основе гиалуроновой кислоты HYALUFORM®, HYALREPAIR®).
- Парфюмерно-косметическая продукция для профессионального применения (химические пилинги, кремы, гели, лосьоны для пред- и постпилингового ухода линии Medic Control Peel и для домашнего ухода линии MESALTERA
- by Dr. Mikhaylova).
- Нестерильные медицинские изделия для эксфолиации (САЛИЦИЛИКПИЛ, ТСАПИЛ, БЛОК ЭЙДЖ ПИЛ линии Medic Control Peel).

ООО МЕЗОФАРМ

Компания работает с 2001 г.

48 препаратов для эстетической медицины собственного производства

124 косметических средств для профессионального применения

28 прямых контрактов с ведущими мировыми поставщиками ингредиентов

5 производственных площадок в России (GMP, ISO).

ООО ИНФАРМ

В 2016 году начинается процесс разработки составов и технологий медицинских изделий. Затем утверждается базовая линейка продуктов собственного производства на основе гиалуроновой кислоты: продукты для мезотерапии и биоревитализации, филлеры, а также внутрисуставные протезы синовиальной жидкости. Создается фирменный стиль компании и разрабатывается дизайн упаковки для продуктовых линеек «Гион» и «Гиапро». Образцы изделий и соответствующая документация направляются на государственную регистрацию.

В 2018 году линейки продуктов Гион и Гиапро проходят государственную регистрацию.

Производственные участки предприятия Инфарм:

- участок по изготовлению растворов
- участок по стерильному розливу и укупорке под ламинарным боксом предварительно наполненных шприцев, упаконов и ампул
- участок маркировки
- участок блистеровки
- участок упаковки

Производственная площадка оснащена современным европейским оборудованием и включает в себя производственные и складские помещения. Все они прошли аттестацию соответствия заявленному классу чистоты согласно Приказу Министерства промышленности и торговли РФ от 14 июня 2013 г. № 916 «Об утверждении Правил организации производства и контроля качества лекарственных средств».

Компания Инфарм полностью соответствует Европейским стандартам производства ISO 13485 и ISO 9001. Сертификация гарантирует, что на предприятии обеспечены стерильные условия деятельности, организована эффективная система менеджмента качества и управления рисками. Все это гарантирует высокое качество и безопасность выпускаемой продукции.

Агентство маркетинговых исследований

DISCOVERY RESEARCH GROUP

125438, Москва, ул. Михалковская 63Б, стр. 4, этаж 4

БЦ «Головинские пруды»

Тел. +7 (499) 394-53-60, (495) 968-13-14

e-mail: research@drgroup.ru

www.drgroup.ru

Схема проезда