DISCOVERY RESEARCH GROUP

Аналитический отчет DISCOVERY RESEARCH GROUP

Анализ рынка кукурузной крупы в России

Агентство DISCOVERY Research Group было создано в 2005 г. За годы работы нашими клиентами стали тысячи компаний. Со списком клиентов можно ознакомиться тут: **http://www.drgroup.ru/clients.html**

Наши клиенты, в том числе – крупнейшие мировые корпорации, выражают благодарность агентству за проведенные исследования **http://www.drgroup.ru/reviews.html**

Почему маркетинговые исследования выгоднее покупать у нас?

1. Мы используем максимально полный набор источников,

который можно использовать в рамках кабинетного исследования, включая экспертные интервью с игроками рынка, результаты обработки баз данных ФТС РФ, данные ФСГС РФ (Росстата), профильных государственных органов и многие другие виды источников информации.

2. Мы обновляем исследование на момент его приобретения.

Таким образом, вы получаете обзор рынка по состоянию на самый последний момент. Наши отчеты всегда самые свежие на рынке!

3. Мы максимально визуализируем данные

путем формирования таблиц и построения диаграмм. Это позволяет клиентам тратить меньше времени на анализ данных, а также использовать подготовленные нами графики в собственных документах. Естественно, при этом очень много выводов дается в текстовом виде, ведь далеко не всю информацию можно представить в виде таблиц и диаграмм.

4. Все наши отчеты предоставляются клиентам в форматах Word и Excel,

что позволяет Вам в дальнейшем самостоятельно работать с отчетом, используя данные любым способом (изменять, копировать и вставлять в любой документ).

5. Мы осуществляем послепродажную поддержку

Любой клиент после приобретения отчета может связаться с нашим агентством, и мы в кратчайшие сроки предоставим консультацию по теме исследования.

Методология проведения исследований

Одним из направлений работы агентства DISCOVERY Research Group является подготовка *готовых исследований*. Также такие исследования называют *инициативными*, поскольку агентство самостоятельно инициирует их проведение, формулирует тему, цель, задачи, выбирает методологию проведения и после завершения проекта предлагает результаты всем заинтересованным лицам.

Мы проводим исследования рынков России, стран СНГ, Европы, США, некоторых стран Азиатско-Тихоокеанского региона.

Основным предназначением *готовых исследований* является ознакомление участников рынка – производителей, импортеров, дистрибьюторов, клиентов, всех заинтересованных лиц, – с текущей рыночной ситуацией, событиями прошлых периодов и прогнозами на будущее. *Хорошее готовое исследование должно быть логически выстроенным и внутренне непротиворечивым, емким без лишней малопригодной информации, точным и актуальным, давать возможность быстро получить нужные сведения*.

РЫНОЧНЫЕ ПОКАЗАТЕЛИ

Хорошее готовое исследование должно отражать данные обо всех ключевых рыночных показателях, а значит содержать в себе информацию:

- об объеме, темпе роста и динамике развития производства, импорта и экспорта, и самого рынка;
- о различных сценариях прогноза ключевых показателей рынка в натуральном и стоимостном выражении;
- о структуре потребления;
- об основных сегментах рынка и ключевых отраслях;
- о ключевых тенденциях и перспективах развития рынка в ближайшие несколько лет;
- о ключевых факторах, определяющих текущее состояние и развитие рынка;
- о потребительских свойствах различных товарных групп;
- о рыночных долях основных участников рынка;
- о конкурентной ситуации на рынке;
- о финансово-хозяйственной деятельности участников рынка;
- иногда проводится мониторинг цен и определяется уровень цен на рынке;
- и др.

ИСТОЧНИКИ ИНФОРМАЦИИ

Для того, чтобы клиент получил максимально детальное представление об анализируем рынке мы используем все доступные источники информации:

1. Базы данных Федеральной Таможенной службы РФ, ФСГС РФ (Росстат).
2. Материалы DataMonitor, EuroMonitor, Eurostat.
3. Печатные и электронные деловые и специализированные издания, аналитические обзоры.
4. Ресурсы сети Интернет в России и мире.
5. Экспертные опросы.
6. Материалы участников отечественного и мирового рынков.
7. Результаты исследований маркетинговых и консалтинговых агентств.
8. Материалы отраслевых учреждений и базы данных.
9. Результаты ценовых мониторингов.
10. Материалы и базы данных статистики ООН (United Nations Statistics Division: Commodity Trade Statistics, Industrial Commodity Statistics, Food and Agriculture Organization и др.).
11. Материалы Международного Валютного Фонда (International Monetary Fund).
12. Материалы Всемирного банка (World Bank).
13. Материалы ВТО (World Trade Organization).
14. Материалы Организации экономического сотрудничества и развития (Organization for Economic Cooperation and Development).
15. Материалы International Trade Centre.
16. Материалы Index Mundi.
17. Результаты исследований DISCOVERY Research Group.

Очевидно, что использование большего числа источников позволяет исследователю, во-первых, собирать максимальный объем доступной информации, дополнять информацию из одних источников информацией из других источников, во-вторых, производить перекрестную проверку получаемых сведений.

Периодические печатные и цифровые СМИ подвержены влиянию участников рынка. При анализе необходимо внимательно сравнивать оценки разных показателей, предоставленных различными игроками. В базах данных ФТС РФ декларанты (импортеры и экспортеры) зачастую занижают импортную и экспортную цены. Кроме этого, многие источники не имеют возможности объективно и полно собирать всю необходимую информацию о рынке. Например, ФСГС РФ (Росстат) ведет учет сведений об объемах выпуска продукции не по всем кодам, существующим в классификаторе кодов ОКПД (общероссийский классификатор продукции по видам экономической деятельности). Следовательно, часть информации приходится получать из дополнительных источников.

В силу вышеназванных причин очень важно использовать максимально широкий круг источников информации.

ОБРАБОТКА БАЗ ДАННЫХ И ПРОГРАММНОЕ ОБЕСПЕЧЕНИЕ

При этом сбор информации – это лишь полдела. Важно *правильно обработать базы данных и рассчитать значения требующихся показателей*. Для этого нужны высокая квалификация и опыт работы в программах Access, Excel, SPSS. Наши специалисты обладают этими качествами.

Кроме того, за годы работы специалистами агентства DISCOVERY Research Group разработаны *собственное специальное программное обеспечение* и *алгоритмы обработки различных баз данных*, в т.ч. баз данных ФТС РФ. Это позволяет производить более точные расчеты за меньший период времени, экономя тем самым деньги Клиента. *При желании вы можете ознакомиться с ними*.

Наши Клиенты получают возможность оперировать более точными оценками всевозможных рыночных показателей, более обоснованно оценивать позиции своей компании, прогнозировать объемы собственных продаж и продаж конкурентов!!!

Этот отчет был подготовлен **DISCOVERY Research Group** исключительно в целях информации. **DISCOVERY Research Group** не гарантирует точности и полноты всех сведений, содержащихся в отчете, поскольку в некоторых источниках приведенные сведения могли быть случайно или намеренно искажены. Информация, представленная в этом отчете, не должна быть истолкована, прямо или косвенно, как информация, содержащая рекомендации по дальнейшим действиям по ведению бизнеса. Все мнения и оценки, содержащиеся в данном отчете, отражают мнение авторов на день публикации и могут быть изменены без предупреждения.

DISCOVERY Research Group не несет ответственности за какие-либо убытки или ущерб, возникшие в результате использования любой третьей стороной информации, содержащейся в данном отчете, включая опубликованные мнения или заключения, а также за последствия, вызванные неполнотой представленной информации. Информация, представленная в настоящем отчете, получена из открытых источников. Дополнительная информация может быть представлена по запросу.

Этот документ или любая его часть не может распространяться без письменного разрешения **DISCOVERY Research Group** либо тиражироваться любыми способами.

ВАЖНО!

Задачи, поставленные и решаемые в настоящем отчете являются общими и не могут рассматриваться как комплексное исследование рынка того или иного товара или услуги. Для решения специфических задач необходимо проведение Ad hoc исследования, которое в полной мере будет соответствовать потребностям бизнеса.

Основное направление деятельности **DISCOVERY Research Group** - проведение маркетинговых исследований полного цикла в Москве и регионах **России**, а также выполнение отдельных видов работ на разных этапах реализации исследовательского проекта.

Также **DISCOVERY Research Group** в интересах Заказчика разрабатывает и реализует PR-кампании, проводит конкурентную разведку с привлечением соответствующих ресурсов.

В конце 2006 г. создана компания **DISCOVERY Leasing Advisory Services**, основной деятельностью которой стало оказание маркетинговых, консалтинговых, информационных и лоббистских услуг лизинговым компаниям в России.

Специалисты агентства обладают обширными знаниями в маркетинге, методологии, методике и технике маркетинговых и социологических исследований, экономике, математической статистике и анализе данных.

Специалисты агентства являются экспертами и авторами статей в известных деловых и специализированных изданиях, среди которых SmartMoney, Бизнес, Ведомости, Волга-Пресс, Желтые Страницы, Издательский Дом «Ансар», Итоги, Коммерсантъ, Компания, Новые Известия, Олма Медиа Групп, Профиль, Рбк-Daily, РДВ-Медиа-Урал, Секрет, Эксперт, Build Report, Строительный бизнес.

Агентство **DISCOVERY Research Group** является партнером РИА «РосБизнесКонсалтинг» и многих других Интернет-площадок по продаже отчетов готовых исследований.

Сотрудники агентства **DISCOVERY Research Group** выполняли проекты для ведущих российских и зарубежных компаний, среди которых:

Автомобили
Audi
Baw Motor Corporation
Bmw
Hino
Hyundai
Isuzu
Iveco
John Deere
Man
Mercedes Benz
Porsche
Scania
Setra
Skoda
Toyota
Volkswagen
Автомобили и Моторы Урала
Автоцентр Пулково
БелАЗ
Белрусавто
Веха
ГАЗ
Камаз
Северсталь-Авто
Сим-Авто-Плутон
Торговый Дом Уралавто
УАЗ

Автомобильные масла
Shell
Роснефть

Грузоперевозки / Логистика
Евротранс
Почтовая Экспедиционная Компания
Трейд Лоджистик Компани
Фм Ложистик Восток

Гостиничный бизнес
Holiday Inn
Гостиница Москва
Интурист Отель Групп
Русские Отели

Недвижимость
Rdi Group
АК Барс Девелопмент
Главстрой
Конти и К
Ренова-Стройгруп
Русская Инвестиционная Группа
Строительная Компания «Люксора»

Киноиндустрия
Гемини Энтертейнмент
Инвесткинопроект
Каро Фильм

Аудит и консалтинг
Bain&Company

Автомобильные шины
Exxon Mobil
Shell
Роснефть
Bridgestone
Continental
Cordiant
Goodyear
Hankook
Michelin
Nokian
Pirelli
Sumitomo
Yokohama
Алтайский Шинный Комбинат
Белшина
Востокшинторг
Днепрошина
Мво-Столица
Нижнекамскшина

Строительные и отделочные материалы
Caparol
Cersanit
Estima
Henkel
Ideal Standard-Vidima
Kleo
Lasselsberger
Rockwool
Saint Gobain Isover
Swisscolor
Tarkett
Terracco
Tikkurila
Trale
Ursa Евразия
Wienrberger
Ангарский Керамический Завод
Армавирский Керамический Завод
Бентонит
Бийский Завод Стеклопластиков
Гранит Кузнечное
Евротизол
Керама Центр
Кератон
Лср
Минвата
Оптимист
Промстройматериалы
Ратм Цемент Холдинг
Русплит
Самарский Стройфарфор
Санитек
Сибирь-Цемент-Сервис
Старатели
Топкинский Цемент
Уфимский Фанерно-Плитный Комбинат
Эмпилс
Юнис
Ярославские краски

Банки и финансовые компании
Deutsche Bank

Промышленные рынки
ABB
Alcoa
Basf
Dupont
Mitsui
Schneider Electric
Siemens
Sojitz Corporation
Xerox
Агромашхолдинг
Альта Виста
Байкальская Лесная Компания
Батис
Волжский Оргсинтез
Воткинский Завод
Газпром
Газпром Нефть
Евроцемент
Завод Чистящих и моющих средств
Завод Сварочного Оборудования Искра
Илим Палп
Интерстекло
Керамир
Кубаньгрузсервис
Лебедянский Гок
Моспромстрой
Рао Еэс **Азербайджане**
Роснефть
Русал
Русский Пластик
Салаватстекло
Северсталь
Сибирский Цемент
Содовая Компания
Сургутнефтегаз
Татлесстрой
ТНК-ВР
Топкинский цемент
Трансстрой
Уралавтостекло
Уралхим
Уралхимпласт
Элопак

Мебель
Ромул
Соло
Фабрика «8 марта»
Феликс

Сми
Ведомости
Итоги
Коммерсантъ
Компания
Профиль
Рбк
Секрет фирмы
Эксперт

Розничная торговля
Domo

Boston Consulting Group
Deloitte&Touche
Ernst&Young
Interbrand
J'Son & Partners Consulting
KPMG
Marshall Capital Partners
Price Waterhouse Coopers
Roland Berger Strategy Consultants
Wolk&Partner
Бдо Юникон
Косалтингстройинвест
Северо-Западный Юридический Центр
Стратегика
Фонд Центр Стратегических Разработок Северо-Запад
Экопси Консалтинг

Страхование
Гута-Страхование
Ингосстрах
Наста
Ренессанс Страхование

IT / Телевидение
Hewlett Packard
Intel
Microsoft
Sitronics
Арктел
Ассоциация Кабельного Телевидения РФ
Группа Компаний Вид
Дальневосточная Компания Электросвязи
Зебра Телеком
Новосибирский Городской Сайт
Опытный Завод Микрон
Ренова-Медиа
Ростелеком
Сибирьтелеком
Спутниковое Мультимедийное Вещание
Центральный Телеграф

Бытовая техника
Bosch
Electrolux
Whirlpool
Атлант

Raiffeisen
Russia Partners Management Llc.
Абсолютбанк
Ак Барс Банк
Альфа Банк
Банк Москвы
Банк Тураналем
ВТБ
Газпромбанк
Дельтакредит
Евразийский Банк Развития
Еврофинанс Моснарбанк
Запсибкомбанк
ИФД КапиталЪ
Ифк Алемар
Камчатпрофитбанк
Кмб-Банк
Левобережный
Металлинвестбанк
Москоммерцбанк
Пробизнесбанк
Промсвязьбанк
Ренессанс Капитал
Ренова-Финанс
Российский Банк Развития
Русский Стандарт
Русфинанс Банк
Сбербанк
Славпромбанк
Солид Инвест
Тройка Диалог
Финансбанк
Центральный Банк Российской Федерации

Реклама
News Outdoor
Video International
Агентство Массовых Коммуникаций АК.М
Арс Комьюникейшнс
Северная Медиа Группа

Ресторанный бизнес
Картофельный Папа
Ресторатор
Росинтер Ресторантс
Солнце Мехико

Ашан
М Видео
Мир
Перекресток
Эльдорадо

Продукты питания
Mars
Pepsi-Cola
Tchibo
Unilever
Айс-Фили
Волгоградские Водки
Вто Эрконпродукт
Лебедянский
Минводыпищепродукт
Минеральные Воды Кавказа
Нижегородский Масло-Жировой Комбинат
Русский Винный Трест
Русский Продукт
Фабрика Мороженого Престиж

Киноиндустрия
Гемини Энтертейнмент
Инвесткинопроект
Каро Фильм
СТС-Медиа

Одежда и Обувь
Ecco
Savage
Белвест
Глория Джинс
Диском
Обувь **Азербайджане**
Три Толстяка

Парфюмерия и косметика
Beiersdorf Ag
Procter&Gamble
Splat
Yves Rocher
Л' Этуаль
Невская Косметика

Образование
Государственная Публичная Научно-Техническая Библиотека Со Ран
ГУ Высшая Школа Экономики
Новосибирский Государственный Университет

Содержание

Содержание 10

Список таблиц и диаграмм 11

Таблицы: 11
Диаграммы: 12

Резюме 13

Глава 1. Методология исследования 14

Объект исследования 14
Цель исследования 14
Задачи исследования 14
Методы сбора и анализа данных 14
Источники получения информации 15
Объем и структура выборки 15

Глава 2. Классификация и основные характеристики кукурузной крупы 17

Глава 3. Объем и темпы роста рынка кукурузной крупы в России 18

Объем и темпы роста рынка - всего 18
Объем и темпы роста рынка по категориям 20
Объем и темпы роста рынка по производителям 22
Прогноз развития рынка кукурузной крупы в России 28

Глава 4. Производство кукурузной крупы в России 29

В целом 29
По производителям 31

Глава 5. Импорт кукурузной крупы в Россию и экспорт кукурузной крупы из России 33

В целом 33
Страны ЕАЭС 34
По производителям 35
По странам происхождения 38
По странам назначения 40

Глава 6. Основные тенденции развития рынка кукурузной крупы в России 43

Результаты анализа некоторых брендов кукурузной крупы 43
Урожай кукурузы в России может вырасти 44
В Туркестанской области Казахстана увеличат площади под кукурузой 45
Уровень цен на рынке кукурузной крупы в России 46

Список таблиц и диаграмм

Отчет содержит 29 таблиц и 9 диаграмм.

Таблицы:

Таблица 1. Спецификация помолов кукурузной крупы по ГОСТу

Таблица 2. Объем рынка кукурузной крупы в России в натуральном выражении, тн. и % прироста

Таблица 3. Объем рынка кукурузной крупы в России в стоимостном выражении, $ тыс. и % прироста

Таблица 4. Объем рынка кукурузной крупы в России по категориям в натуральном выражении, тн. и % прироста

Таблица 5. Объем рынка кукурузной крупы в России по категориям в стоимостном выражении, $ тыс. и % прироста

Таблица 6. Объем рынка кукурузной крупы в России по производителям в натуральном выражении, тн. и % прироста

Таблица 7. Объем рынка кукурузной крупы в России по производителям в стоимостном выражении, $ тыс. и % прироста

Таблица 8. Прогноз развития рынка кукурузной крупы в России в натуральном выражении, тн.

Таблица 9. Прогноз развития рынка кукурузной крупы в России в стоимостном выражении, $ тыс.

Таблица 10. Прогноз развития уровня цен на кукурузную крупу в России, $ тыс./тн.

Таблица 11. Прогноз развития уровня цен на кукурузную крупу в России, руб./кг.

Таблица 12. Объем производства кукурузной крупы в России по категориям в натуральном выражении, тн.

Таблица 13. Объем производства кукурузной крупы в России по категориям в стоимостном выражении, $ тыс.

Таблица 14. Объём производства кукурузной крупы в России по субъектам федерации и производителям в натуральном выражении, тн..

Таблица 15. Объём производства кукурузной крупы в России по субъектам федерации и производителям в стоимостном выражении, $ тыс.

Таблица 16. Объём импорта в Россию и экспорта из России кукурузной крупы по категориям в натуральном выражении, тн.

Таблица 17. Объём импорта в Россию и экспорта из России кукурузной крупы по категориям в стоимостном выражении, $ тыс.

Таблица 18. Объём импорта в Россию и экспорта из России кукурузной крупы по категориям в натуральном выражении (страны ЕАЭС), тн.

Таблица 19. Объём импорта в Россию и экспорта из России кукурузной крупы по странам в натуральном выражении (страны ЕАЭС), тн.

Таблица 20. Объём импорта в Россию и экспорта из России кукурузной крупы по категориям в стоимостном выражении (страны ЕАЭС), $ тыс.

Таблица 21. Объём импорта в Россию и экспорта из России кукурузной крупы по странам в стоимостном выражении (страны ЕАЭС), $ тыс.

Таблица 22. Импорт кукурузной крупы в Россию и экспорт из России по производителям в натуральном выражении, тн.

Таблица 23. Импорт кукурузной крупы в Россию и экспорт из России по производителям в стоимостном выражении, $ тыс.

Таблица 24. Импорт кукурузной крупы в Россию по странам происхождения в натуральном выражении, тн.

Таблица 25. Импорт кукурузной крупы в Россию по странам происхождения в стоимостном выражении, $ тыс.

Таблица 26. Экспорт кукурузной крупы из России по странам назначения в натуральном выражении, тн.

Таблица 27. Экспорт кукурузной крупы из России по категориям и странам назначения в стоимостном выражении, $ тыс.

Таблица 28. Цены на кукурузную крупу, тыс. $/тн.

Таблица 29. Оптовые цены на кукурузную крупу в руб./кг.

Диаграммы:

Диаграмма 1. Объем рынка кукурузной крупы в России в натуральном выражении, тн. и % прироста

Диаграмма 2. Объем рынка кукурузной крупы в России в стоимостном выражении, $ тыс. и % прироста

Диаграмма 3. Структура рынка кукурузной крупы в России по категориям, % от натурального объема

Диаграмма 4. Структура рынка кукурузной крупы в России по категориям, % от стоимостного объема

Диаграмма 5. Структура рынка кукурузной крупы в России по производителям, % от натурального объема

Диаграмма 6. Структура рынка кукурузной крупы в России по производителям, % от стоимостного объема

Диаграмма 7. Объем и темпы роста производства кукурузной крупы в России в натуральном выражении, тн. и % прироста.

Диаграмма 8. Объем и темпы роста производства кукурузной крупы в России в стоимостном выражении, $ тыс.. и % прироста.

Диаграмма 9. Динамика цен на кукурузную крупу, тыс. $/тн. и % прироста

Резюме

Рынок кукурузной крупы в России в основном состоит из собственного производства. Согласно расчетам аналитиков Discovery Research Group рынок кукурузной крупы в России в 2022 г. составил 61 037 тн. Производство кукурузной крупы может быстро наращено при необходимости, например, в 2022 г. экспорт резко вырос за счет поставки одной компании, что почти не повлияло на объем российского рынка, т.к. у производителей есть большой запас неиспользуемых мощностей для выпуска продукции.

Рынок нестабилен, на его динамику влияет как потребление внутри страны, так и объем экспорта кукурузной крупы. Цены на кукурузную крупу (за рассматриваемый период времени) росли. Средняя оптовая цена за 1 кг. кукурузной крупы составила 33,6 руб.

В 2022 г. наибольшую долю в натуральном выражении заняла крупа помола №5.

В Отчете рассмотрены такие компании как: DACSA ATLANTIC S.A., FAVERO ANTONIO SRL, MOLINO NICOLI S.P.A., MOLINO PEILA S.P.A., NORDGETREIDE GMBH&CO.KG, VILA NATURA D.O.O., ZITO D.O.O., АО АЛТАЙСКАЯ КРУПА, АО КХП ЗЛАК (УВЕЛКА), АО МАКФА, АО УНИ-ПАК, ООО АГРОКОМПЛЕКС МЕТАКА, ООО АГРО-ПРОДУКТ ЛКЗ, ООО АЛТАЙКРУПА, ООО АФГ НАЦИОНАЛЬ, ООО ГАРНЕЦ, ООО КОМПАНИЯ АНГСТРЕМ ТРЕЙДИНГ, ООО КОРЕНОВСКИЙ КРУПЯНОЙ ЗАВОД БЕРЕЗКА (ООО АГРОТРЕЙД), ООО КРУПА ЮГА (АЛИА ГРУПП, ООО ПЕРВАЯ КРУПЯНАЯ КОМПАНИЯ, ООО ПКФ МАЯК, ООО ПРОГРЕСС, ООО ПФ РАДУГА, ООО РЕСУРС (УВЕЛКА), ООО ТД ЯРМАРКА, ООО ЦЕНТРАЛЬНАЯ КРУПЯНАЯ КОМПАНИЯ (АГРО-АЛЬЯНС), ООО ЮЖНАЯ РИСОВАЯ КОМПАНИЯ (АГРО-АЛЬЯНС) и др.

Доля стран ЕАЭС в экспорте кукурузной крупы из России в 2022 г. составила 27% от всего объема экспорта в натуральном выражении.

В стоимостном выражении в 2022 г. объем импорта кукурузной крупы в Россию составил $144,4 тыс., экспорт – $6 998,9 тыс. (с учетом поставок стран ЕАЭС).

В 2022 году в структуре импорта кукурузной крупы в Россию в натуральном выражении лидирующим производителем стал DACSA ATLANTIC S.A.

Основной страной, в которую экспортировалась кукурузная крупа в 2022 г. в натуральном выражении, стала Грузия (без учета стран ЕАЭС). Также значительные объемы кукурузной крупы поставлялись в Азербайджан и Узбекистан.

Глава 1. Методология исследования

Объект исследования

Рынок кукурузной крупы в России.

Цель исследования

Охарактеризовать текущее состояние и перспективы развития рынка кукурузной крупы в России.

Задачи исследования

1. Определить объем, темпы роста и динамику развития рынка кукурузной крупы в России .
2. Определить рыночные доли компаний и брендов на рынке кукурузной крупы в России.
3. Охарактеризовать конкурентную ситуацию на рынке кукурузной крупы в России.
4. Определить ключевые тенденции и перспективы развития рынка кукурузной крупы в России в ближайшие несколько лет.
5. Провести сегментацию рынка по видам (сорта, помол) и т.п. Оценить долю каждого из сегментов в общем объеме продаж
6. Определить текущий уровень цен на продукцию. Построить прогноз уровня цен до 2028 г.
7. Составить прогноз объема рынка кукурузной крупы в России до 2028 г. в стоимостном выражении.

Методы сбора и анализа данных

ФСГС РФ (Росстат): часто информация об **объемах производства продукции** не содержится в данных ФСГС РФ (Росстат) и процесс ее получения является очень трудоемким и сложным. В текущем исследовании мы имеем дело именно с таким случаем.

Анализа финансово-хозяйственной деятельности производителей: сведения о ряде производителей были получены в результате анализа показателей их финансово-хозяйственной деятельности, информации из открытых источников об их деятельности, мнений экспертов и наших собственных знаний о компаниях.

Интервью с производителями: также мы провели **интервью с производителями** и получили сведения как о них самих, так и о деятельности их конкурентов.

Mystery-Shopping с производителями: кроме того, информацию об объемах производства и ценах мы получили, вступив в **переговоры** с производителями **в завуалированной форме (Mystery-Shopping)** от имени потенциального заказчика.

Мониторинг документов: в качестве основных методов анализа данных выступают так называемые (1) Традиционный (качественный) контент-анализ интервью и документов и (2) Квантитативный (количественный) анализ с применением пакетов программ, к которым имеет доступ наше агентство.

Контент-анализ выполняется в рамках проведения Desk Research (кабинетное исследование). В общем виде целью кабинетного исследования является проанализировать ситуацию на рынке кукурузной крупы и получить (рассчитать) показатели, характеризующие его состояние в настоящее время и в будущем.

Источники получения информации

1. Базы данных Федеральной Таможенной службы РФ, ФСГС РФ (Росстат).
2. Материалы DataMonitor, EuroMonitor, Eurostat.
3. Печатные и электронные деловые и специализированные издания, аналитические обзоры.
4. Ресурсы сети Интернет в России и мире.
5. Экспертные опросы.
6. Материалы участников отечественного и мирового рынков.
7. Результаты исследований маркетинговых и консалтинговых агентств.
8. Материалы отраслевых учреждений и базы данных.
9. Результаты ценовых мониторингов.
10. Материалы и базы данных статистики ООН (United Nations Statistics Division: Commodity Trade Statistics, Industrial Commodity Statistics, Food and Agriculture Organization и др.).
11. Материалы Международного Валютного Фонда (International Monetary Fund).
12. Материалы Всемирного банка (World Bank).
13. Материалы ВТО (World Trade Organization).
14. Материалы Организации экономического сотрудничества и развития (Organization for Economic Cooperation and Development).
15. Материалы International Trade Centre.
16. Материалы Index Mundi.
17. Результаты исследований DISCOVERY Research Group.

Объем и структура выборки

Процедура контент-анализа документов не предполагает расчета объема выборочной совокупности. Обработке и анализу подлежат все доступные исследователю документы.

К отчету прилагается обработанная и пригодная к дальнейшему использованию **база данных с подробной информацией об импорте в Россию и экспорте из России кукурузной крупы.** База включает в себя большое число различных показателей:

1. Категория продукта
2. Производитель
3. Год импорта/экспорта
4. Месяц импорта/экспорта
5. Страны получатели, отправители и производители товара
6. Объем импорта и экспорта в натуральном выражении
7. Объем импорта и экспорта в стоимостном выражении

Содержащиеся в базе данных сведения позволят Вам самостоятельно выполнить любые требующиеся запросы, которые не включены в отчет.

DISCOVERY RESEARCH GROUP
125438, Москва, ул. Михалковская 63б, стр. 2, этаж 2, подъезд 3
Телефон: +7 (495) 601-91-49; +7 (495) 968-13-14. Факс: +7 (495) 601-91-49
www.drgroup.ru, research@drgroup.ru

Глава 2. Классификация и основные характеристики кукурузной крупы

Кукурузная крупа – разновидность крупы, которая изготовляется из кукурузы.

Кукурузная крупа богата:

- клетчаткой,
- углеводами,
- каротином,
- витаминами А, Е, В, Н, РР,
- минеральными веществами (железо, магний, натрий, кальций, кремний, алюминий, цинк, титан, фосфор, олово, сера, бор, никель, медь, молибден, марганец, кобальт).

Согласно ГОСТу кукурузная крупа делится на 5 помолов, также выделяют крупный и мелкий помол, но производители часто выпускают её по своим ТУ, чаще всего по причине того, что размер крупинок не совпадает с требованиями ГОСТа.

Таблица 1. Спецификация помолов кукурузной крупы по ГОСТу

Вид кукурузной крупы	Диаметр отверстий двух смежных сит или размер ячеек проволочной сетки, мм, для определения		Норма прохода и схода двух смежных
	прохода	схода	сит, %, не менее
Шлифованная:			
1	4	3	80
2	3	2,5	
3	2,5	2	
4	2	1,5	
5	1,5	0,56 (из проволочной сетки)	
Крупная	7	5	80 (для прохода 100)
Мелкая	1,2 (из проволочной сетки)	0,7 (из проволочной сетки)	80

Источник: ГОСТ

Глава 3. Объем и темпы роста рынка кукурузной крупы в России

Объем и темпы роста рынка - всего

Рынок кукурузной крупы в России в основном состоит из собственного производства. Согласно расчетам аналитиков Discovery Research Group рынок кукурузной крупы в России в 2022 г. составил 61 037 тн. Производство кукурузной крупы может быстро наращено при необходимости, например, в 2022 г. экспорт резко вырос за счет поставки одной компании, что почти не повлияло на объем российского рынка, т.к. у производителей есть большой запас неиспользуемых мощностей для выпуска продукции.

…

Таблица 2. Объем рынка кукурузной крупы в России в натуральном выражении, тн. и % прироста

Показатель	2019 г.	2020 г.	2021 г.	2022 г.
Производство				
Импорт				
Экспорт				
Объем рынка				**61 037,0**
% прироста				

Источник: расчеты Discovery Research Group

Диаграмма 1. Объем рынка кукурузной крупы в России в натуральном выражении, тн. и % прироста

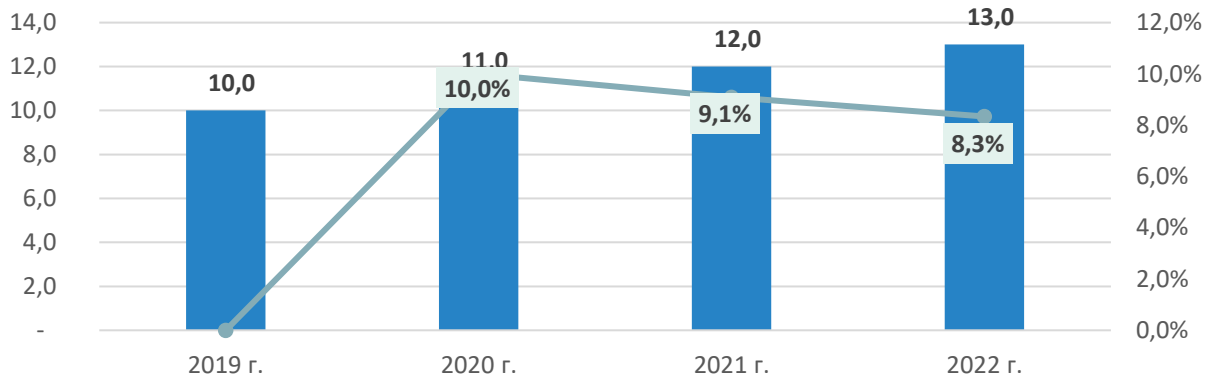

Источник: расчеты DISCOVERY Research Group

В стоимостном выражении рынок кукурузной крупы в России в 2022 г. …

Таблица 3. Объем рынка кукурузной крупы в России в стоимостном выражении, $ тыс. и % прироста

Показатель	2019 г.	2020 г.	2021 г.	2022 г.
Производство				
Импорт				
Экспорт				
Объем рынка				
% прироста				

Источник: расчеты Discovery Research Group

Диаграмма 2. Объем рынка кукурузной крупы в России в стоимостном выражении, $ тыс. и % прироста

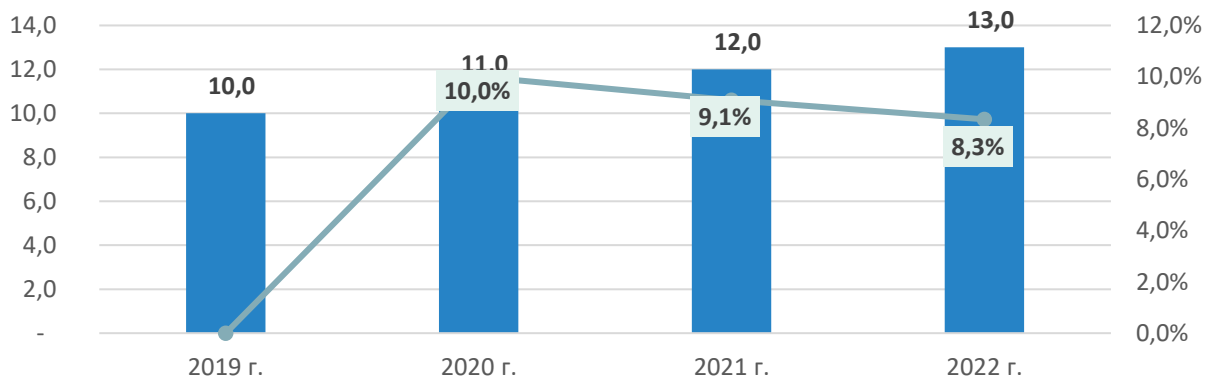

Источник: расчеты DISCOVERY Research Group

DISCOVERY RESEARCH GROUP
125438, Москва, ул. Михалковская 63б, стр. 2, этаж 2, подъезд 3
Телефон: +7 (495) 601-91-49; +7 (495) 968-13-14. Факс: +7 (495) 601-91-49
www.drgroup.ru, research@drgroup.ru

Объем и темпы роста рынка по категориям

Рынок кукурузной крупы в России состоит из нескольких категорий, которые были сформированы на основе ГОСТа.

Ниже представлена таблица в которой отражены показатели объема рынка кукурузной крупы в России в натуральном выражении по категориям

В 2022 г. наибольшую долю в натуральном выражении заняла крупа помола №5 – …% от всего объема рынка.

Таблица 4. Объем рынка кукурузной крупы в России по категориям в натуральном выражении, тн. и % прироста

Категория	Показатель	2019 г.	2020 г.	2021 г.	2022 г.
№3	Производство				
	Импорт				
	Экспорт				
	Объем рынка				
№4	Производство				
	Импорт				
	Экспорт				
	Объем рынка				
№5	Производство				
	Импорт				
	Экспорт				
	Объем рынка				
Прочие (ТУ и др. помолы)	Производство				
	Импорт				
	Экспорт				
	Объем рынка				

Источник: расчеты Discovery Research Group

Диаграмма 3. Структура рынка кукурузной крупы в России по категориям, % от натурального объема

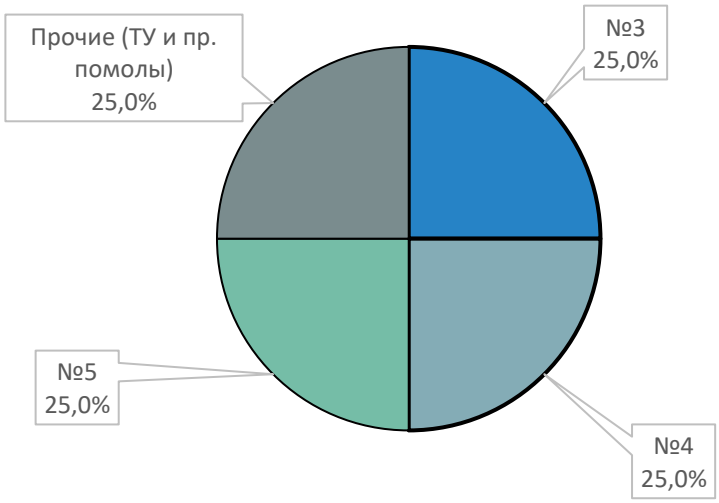

Источник: расчеты DISCOVERY Research Group

Если рассмотреть объем рынка кукурузной крупы в России в стоимостном выражении, то картина будет схожа.

Таблица 5. Объем рынка кукурузной крупы в России по категориям в стоимостном выражении, $ тыс. и % прироста

Категория	Показатель	2019 г.	2020 г.	2021 г.	2022 г.
№3	Производство				
	Импорт				
	Экспорт				
	Объем рынка				
№4	Производство				
	Импорт				
	Экспорт				
	Объем рынка				
№5	Производство				
	Импорт				
	Экспорт				
	Объем рынка				
Прочие (ТУ и пр. помолы)	Производство				
	Импорт				
	Экспорт				
	Объем рынка				

Источник: расчеты Discovery Research Group

Диаграмма 4. Структура рынка кукурузной крупы в России по категориям, % от стоимостного объема

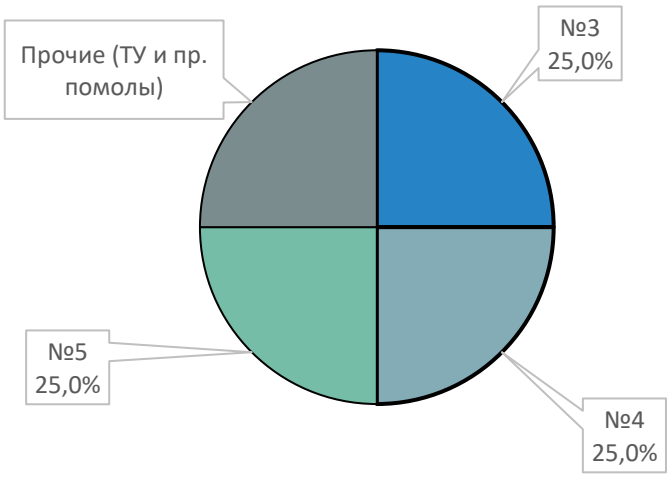

Источник: расчеты DISCOVERY Research Group

Объем и темпы роста рынка по производителям

На рынке кукурузной крупы в России в 2022 г. лидировал…

.

Таблица 6. Объем рынка кукурузной крупы в России по производителям в натуральном выражении, тн. и % прироста

ПРОИЗВОДИТЕЛЬ	2020 г.				2021 г.				2022 г.			
	ИМ	ЭК	Пр-во	Рынок	ИМ	ЭК	Пр-во	Рынок	ИМ	ЭК	Пр-во	Рынок
DACSA ATLANTIC S.A.												
FAVERO ANTONIO SRL												
MOLINO NICOLI S.P.A.												
MOLINO PEILA S.P.A.												
NORDGETREIDE GMBH&CO.KG												
VILA NATURA D.O.O.												
ZITO D.O.O.												
АО АЛТАЙСКАЯ КРУПА												
АО КХП ЗЛАК (УВЕЛКА)												
АО МАКФА												
АО УНИ-ПАК												
ИП КУЛАБУХОВ В.В.												
ИП КФХ КРУЖИЛИН В.П.												
ИП ЛОБКО Д.А.												
ИП НАРЫЖНЫЙ А.А.												
ИП СОРОКИН А.В.												
ИП УСТИМЕНКО А.А.												
ООО АГРОКОМПЛЕКС МЕТАКА												
ООО АГРО-ПРОДУКТ ЛКЗ												
ООО АЛТАЙКРУПА												
ООО АФГ НАЦИОНАЛЬ												
ООО ГАРНЕЦ												
ООО ГРЕЙС												
ООО КОМПАНИЯ АНГСТРЕМ ТРЕЙДИНГ												

ООО КОРЕНОВСКИЙ КРУПЯНОЙ ЗАВОД БЕРЕЗКА (ООО АГРОТРЕЙД)												
ООО КРУПА ЮГА (АЛИА ГРУПП)												
ООО МК РОСА												
ООО ПЕРВАЯ КРУПЯНАЯ КОМПАНИЯ												
ООО ПКФ МАЯК												
ООО ПРОГРЕСС												
ООО ПФ РАДУГА												
ООО РЕСУРС (УВЕЛКА)												
ООО РОСТОК												
ООО ТД ЭНДАКСИ												
ООО ТД ЯРМАРКА												
ООО ФРУКТЫ-ОВОЩИ КБР												
ООО ФЭМЕЛИ СТОКС												
ООО ЦЕНТРАЛЬНАЯ КРУПЯНАЯ КОМПАНИЯ (АГРО-АЛЬЯНС)												
ООО ЮГОПТТОРГ-23												
ООО ЮЖНАЯ РИСОВАЯ КОМПАНИЯ (АГРО-АЛЬЯНС)												
СПК РОДИНА												
ПРОЧИЕ												
Страны ЕАЭС												
Итого												

Источник: расчеты Discovery Research Group

Диаграмма 5. Структура рынка кукурузной крупы в России по производителям, % от натурального объема

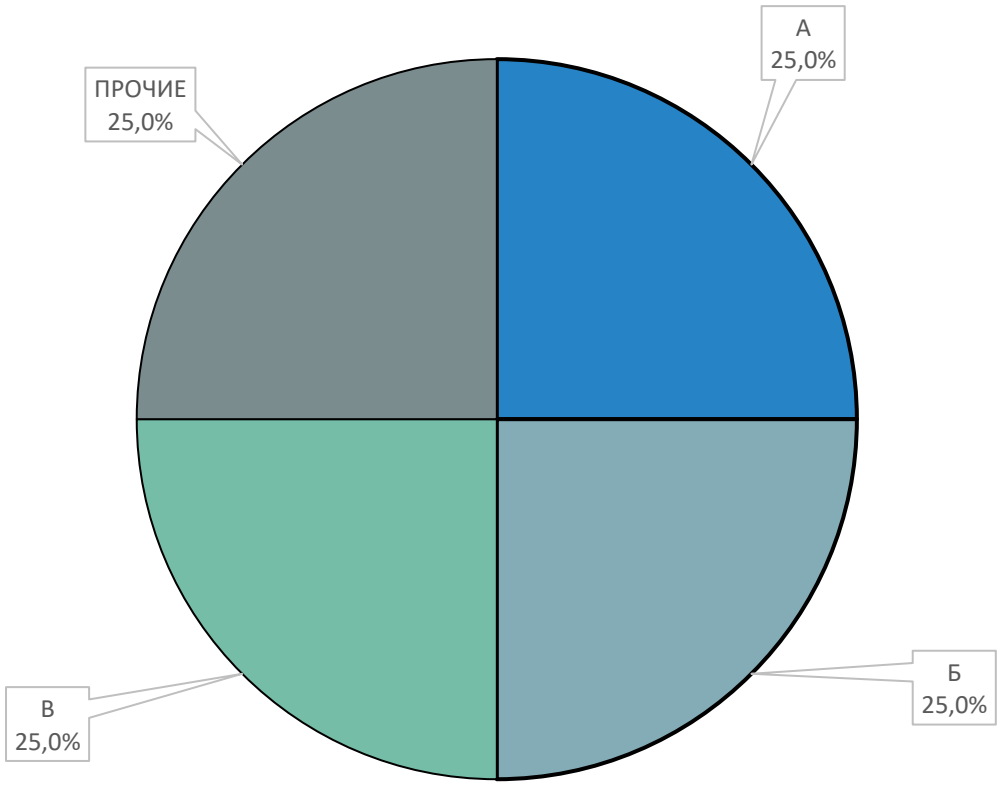

Источник: расчеты DISCOVERY Research Group

Если рассмотреть объем рынка кукурузной крупы в России в стоимостном выражении, то картина будет немного иной.

Таблица 7. Объем рынка кукурузной крупы в России по производителям в стоимостном выражении, $ тыс. и % прироста

ПРОИЗВОДИТЕЛЬ	2020 г.				2021 г.				2022 г.			
	ИМ	ЭК	Пр-во	Рынок	ИМ	ЭК	Пр-во	Рынок	ИМ	ЭК	Пр-во	Рынок
DACSA ATLANTIC S.A.												
FAVERO ANTONIO SRL												
MOLINO NICOLI S.P.A.												
MOLINO PEILA S.P.A.												
NORDGETREIDE GMBH&CO.KG												
VILA NATURA D.O.O.												
ZITO D.O.O.												
АО АЛТАЙСКАЯ КРУПА												
АО КХП ЗЛАК (УВЕЛКА)												
АО МАКФА												
АО УНИ-ПАК												
ИП КУЛАБУХОВ В.В.												
ИП КФХ КРУЖИЛИН В.П.												
ИП ЛОБКО Д.А.												
ИП НАРЫЖНЫЙ А.А.												
ИП СОРОКИН А.В.												
ИП УСТИМЕНКО А.А.												
ООО АГРОКОМПЛЕКС МЕТАКА												
ООО АГРО-ПРОДУКТ ЛКЗ												
ООО АЛТАЙКРУПА												
ООО АФГ НАЦИОНАЛЬ												
ООО ГАРНЕЦ												
ООО ГРЕЙС												
ООО КОМПАНИЯ АНГСТРЕМ ТРЕЙДИНГ												
ООО КОРЕНОВСКИЙ КРУПЯНОЙ ЗАВОД БЕРЕЗКА (ООО АГРОТРЕЙД)												
ООО КРУПА ЮГА (АЛИА ГРУПП)												
ООО МК РОСА												
ООО ПЕРВАЯ КРУПЯНАЯ КОМПАНИЯ												

ООО ПКФ МАЯК												
ООО ПРОГРЕСС												
ООО ПФ РАДУГА												
ООО РЕСУРС (УВЕЛКА)												
ООО РОСТОК												
ООО ТД ЭНДАКСИ												
ООО ТД ЯРМАРКА												
ООО ФРУКТЫ-ОВОЩИ КБР												
ООО ФЭМЕЛИ СТОКС												
ООО ЦЕНТРАЛЬНАЯ КРУПЯНАЯ КОМПАНИЯ (АГРО-АЛЬЯНС)												
ООО ЮГОПТТОРГ-23												
ООО ЮЖНАЯ РИСОВАЯ КОМПАНИЯ (АГРО-АЛЬЯНС)												
СПК РОДИНА												
ПРОЧИЕ												
Страны ЕАЭС												
Итого												

Источник: расчеты Discovery Research Group

Диаграмма 6. Структура рынка кукурузной крупы в России по производителям, % от стоимостного объема

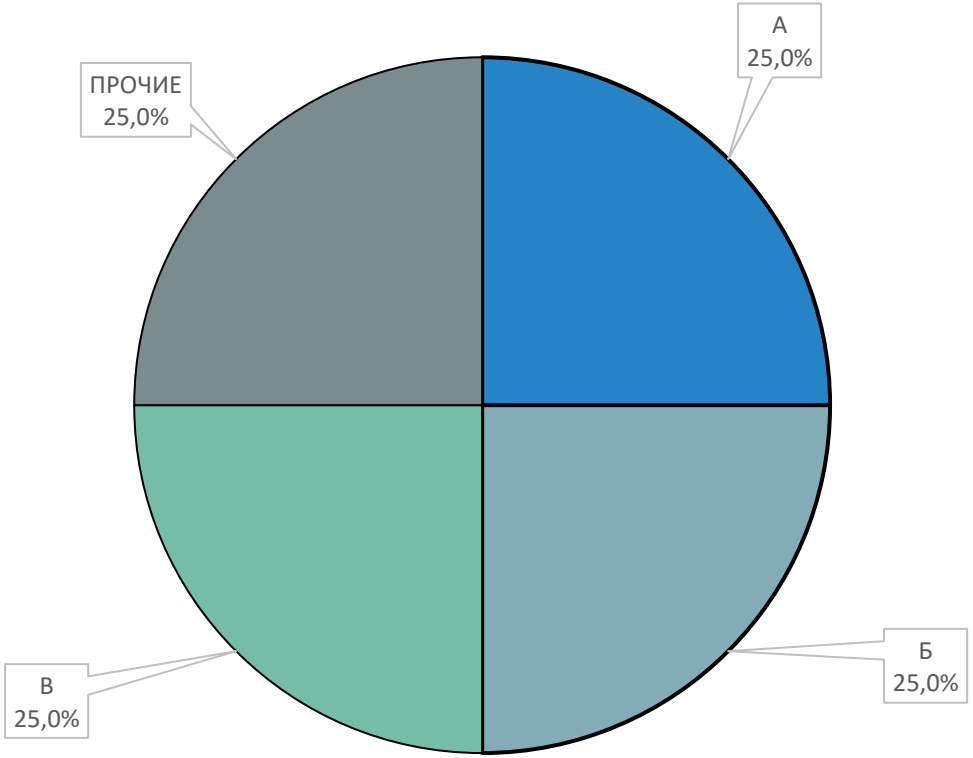

Источник: расчеты DISCOVERY Research Group

Прогноз развития рынка кукурузной крупы в России

Рынок кукурузной крупы в России на в основном состоит из собственного производства. Таким образом основополагающим моментом в динамике рынка будет темп роста производства кукурузной крупы в России. Тем не менее экспорт также влияет на динамику рынка кукурузной крупы в России.

…

Таблица 8. Прогноз развития рынка кукурузной крупы в России в натуральном выражении, тн.

Показатель	2023 г.	2024 г.	2025 г.	2026 г.	2027 г.	2028 г.
Производство						
Импорт						
Экспорт						
Объем рынка						
% прироста						

Источник: расчеты DISCOVERY Research Group

Далее таблица в стоимостном выражении.

Таблица 9. Прогноз развития рынка кукурузной крупы в России в стоимостном выражении, $ тыс.

Показатель	2023 г.	2024 г.	2025 г.	2026 г.	2027 г.	2028 г.
Производство						
Импорт						
Экспорт						
Объем рынка						
% прироста						

Источник: расчеты DISCOVERY Research Group

Ниже прогноз цены 1 тн.

Таблица 10. Прогноз развития уровня цен на кукурузную крупу в России, $ тыс./тн.

Показатель	2023 г.	2024 г.	2025 г.	2026 г.	2027 г.	2028 г.
Производство						
Импорт						
Экспорт						

Источник: расчеты DISCOVERY Research Group

В рублях, в 2028 г. прогнозируется, что стоимость 1 кг. произведенной в России кукурузной крупы составит …

Таблица 11. Прогноз развития уровня цен на кукурузную крупу в России, руб./кг.

Показатель	2023 г.	2024 г.	2025 г.	2026 г.	2027 г.	2028 г.
Производство						
Импорт						
Экспорт						

Источник: расчеты DISCOVERY Research Group

Глава 4. Производство кукурузной крупы в России

В России данные по объему производства кукурузной крупы собирает ФСГС РФ, там представлены данные в натуральном выражении (тн.) по субъектам федерации. В наших расчетах мы опирались на данные ФСГС РФ, а также на данные полученные нами от производителей в ходе Mystery-shopping.

В целом

По данным ФСГС РФ производство кукурузной крупы в России в 2022 г. достигло …

Таблица 12. Объем производства кукурузной крупы в России по категориям в натуральном выражении, тн.

Помол	2019 г.	2020 г.	2021 г.	2022 г.
№3				
№4				
№5				
Прочие (ТУ и пр. помолы)				
Итого				

Источник: расчеты Discovery Research Group

Диаграмма 7. Объем и темпы роста производства кукурузной крупы в России в натуральном выражении, тн. и % прироста.

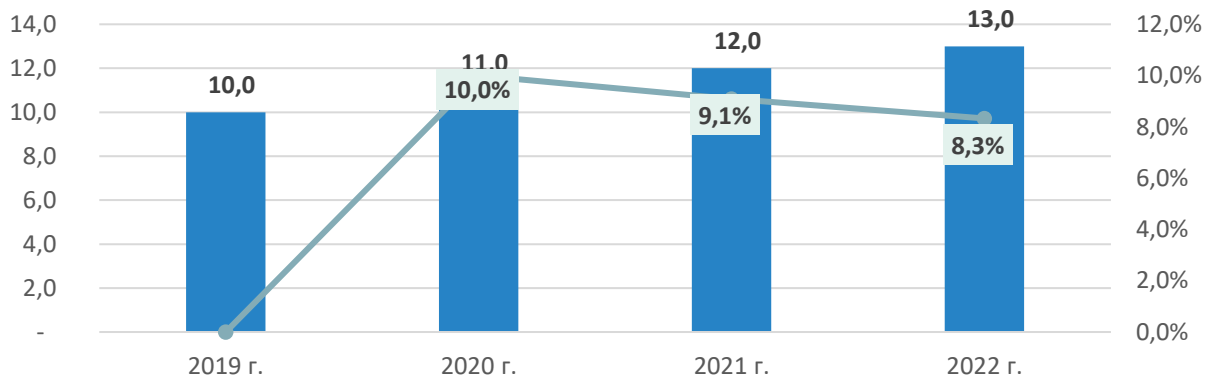

Источник: расчеты Discovery Research Group по данным ФСГС РФ

Далее таблица в стоимостном выражении.

Таблица 13. Объем производства кукурузной крупы в России по категориям в стоимостном выражении, $ тыс.

Помол	2019 г.	2020 г.	2021 г.	2022 г.
№3				
№4				
№5				
Прочие (ТУ и пр. помолы)				
Итого				

Источник: расчеты Discovery Research Group

Диаграмма 8. Объем и темпы роста производства кукурузной крупы в России в стоимостном выражении, $ тыс.. и % прироста.

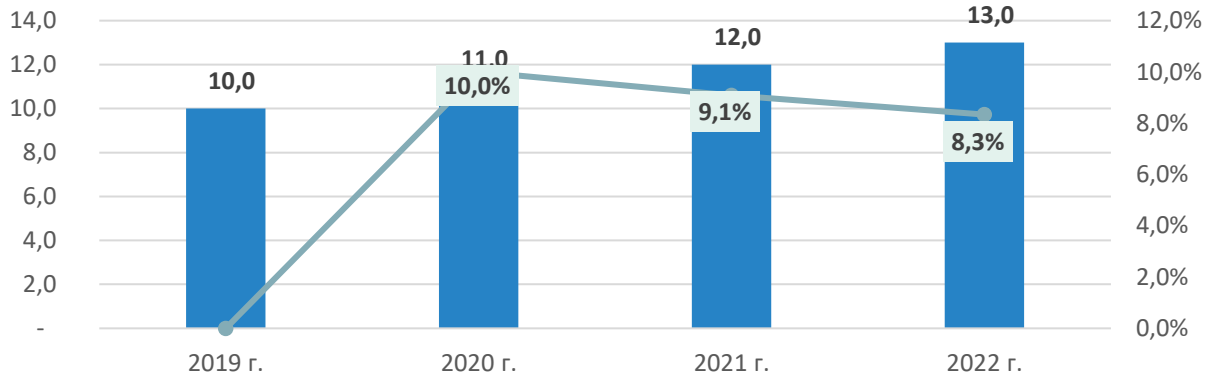

Источник: расчеты Discovery Research Group

DISCOVERY RESEARCH GROUP
125438, Москва, ул. Михалковская 63б, стр. 2, этаж 2, подъезд 3
Телефон: +7 (495) 601-91-49; +7 (495) 968-13-14. Факс: +7 (495) 601-91-49
www.drgroup.ru, research@drgroup.ru

По производителям

Ниже будут представлены данные по объему производства кукурузной крупы в России в разрезе по субъектам федерации и по производителям.

По данным Mystery-shopping ряд компаний, которые позиционируют себя производителями таковыми не являются. ...

Таблица 14. Объём производства кукурузной крупы в России по субъектам федерации и производителям в натуральном выражении, тн..

СФ	Производитель	2019 г.	2020 г.	2021 г.	2022 г.
Краснодарский край	ООО АГРО-ПРОДУКТ ЛКЗ				
Краснодарский край	ООО КОРЕНОВСКИЙ КРУПЯНОЙ ЗАВОД БЕРЕЗКА (ООО АГРОТРЕЙД)				
Краснодарский край	ООО АФГ НАЦИОНАЛЬ				
Краснодарский край	ООО ЮЖНАЯ РИСОВАЯ КОМПАНИЯ (АГРО-АЛЬЯНС)				
Краснодарский край	Прочие				
Ставропольский край	ООО КРУПА ЮГА (АЛИА ГРУПП)				
Ставропольский край	СПК РОДИНА				
Ставропольский край	Прочие				
Челябинская область/ Курганская область	АО КХП ЗЛАК (УВЕЛКА)				
Челябинская область	ООО РЕСУРС (УВЕЛКА)				
Челябинская область	Прочие				
Алтайский край	ООО АЛТАЙКРУПА				
Владимирская область	ООО ГАРНЕЦ				
г. Санкт-Петербург	ООО КОМПАНИЯ АНГСТРЕМ ТРЕЙДИНГ				
Орловская область	ООО ЦЕНТРАЛЬНАЯ КРУПЯНАЯ КОМПАНИЯ (АГРО-АЛЬЯНС)				
Республика Карелия	ООО ТД ЯРМАРКА				
Ростовская область	ООО ПКФ МАЯК				
г. Москва	АО УНИ-ПАК				
Воронежская область	ООО АГРОКОМПЛЕКС МЕТАКА				
Волгоградская область	ООО ПРОГРЕСС				
Новосибирская область	ООО ПЕРВАЯ КРУПЯНАЯ КОМПАНИЯ				
Прочие	Прочие				
	Итого				

Источник: расчеты Discovery Research Group

В стоимостном выражении ситуация иная.

Таблица 15. Объём производства кукурузной крупы в России по субъектам федерации и производителям в стоимостном выражении, $ тыс.

СФ	Производитель	2019 г.	2020 г.	2021 г.	2022 г.
Краснодарский край	ООО АГРО-ПРОДУКТ ЛКЗ				
Краснодарский край	ООО КОРЕНОВСКИЙ КРУПЯНОЙ ЗАВОД БЕРЕЗКА (ООО АГРОТРЕЙД)				
Краснодарский край	ООО АФГ НАЦИОНАЛЬ				
Краснодарский край	ООО ЮЖНАЯ РИСОВАЯ КОМПАНИЯ (АГРО-АЛЬЯНС)				

Краснодарский край	Прочие				
Ставропольский край	ООО КРУПА ЮГА (АЛИА ГРУПП)				
Ставропольский край	СПК РОДИНА				
Ставропольский край	Прочие				
Челябинская область/ Курганская область	АО КХП ЗЛАК (УВЕЛКА)				
Челябинская область	ООО РЕСУРС (УВЕЛКА)				
Челябинская область	Прочие				
Алтайский край	ООО АЛТАЙКРУПА				
Владимирская область	ООО ГАРНЕЦ				
г. Санкт-Петербург	ООО КОМПАНИЯ АНГСТРЕМ ТРЕЙДИНГ				
Орловская область	ООО ЦЕНТРАЛЬНАЯ КРУПЯНАЯ КОМПАНИЯ (АГРО-АЛЬЯНС)				
Республика Карелия	ООО ТД ЯРМАРКА				
Ростовская область	ООО ПКФ МАЯК				
г. Москва	АО УНИ-ПАК				
Воронежская область	ООО АГРОКОМПЛЕКС МЕТАКА				
Волгоградская область	ООО ПРОГРЕСС				
Новосибирская область	ООО ПЕРВАЯ КРУПЯНАЯ КОМПАНИЯ				
Прочие	Прочие				
	Итого				

Источник: расчеты Discovery Research Group

Глава 5. Импорт кукурузной крупы в Россию и экспорт кукурузной крупы из России

В целом

…

По расчетам DISCOVERY Research Group в 2022 г. в Россию было импортировано …

Доля стран ЕАЭС в экспорте кукурузной крупы из России в 2022 г. составила 27% от всего объема экспорта в натуральном выражении.

Таблица 16. Объём импорта в Россию и экспорта из России кукурузной крупы по категориям в натуральном выражении, тн.

Направление перемещения	Вид	2019 г.	2020 г.	2021 г.	2022 г.
ИМ	№5				
ИМ Итог					
ЭК	№3				
	№4				
	№5				
ЭК Итог					

Источник: расчеты Discovery Research Group по данным ФТС РФ

В стоимостном выражении в 2022 г. объем импорта кукурузной крупы в Россию составил $144,4 тыс., экспорт – $6 998,9 тыс. (с учетом поставок стран ЕАЭС).

Таблица 17. Объём импорта в Россию и экспорта из России кукурузной крупы по категориям в стоимостном выражении, $ тыс.

Направление перемещения	Вид	2019 г.	2020 г.	2021 г.	2022 г.
ИМ	№5				
ИМ Итог					**144,4**
ЭК	№3				-
	№4				
	№5				
ЭК Итог					**6 998,9**

Источник: расчеты Discovery Research Group по данным ФТС РФ

Страны ЕАЭС

По расчетам DISCOVERY Research Group в 2022 г. из России в страны ЕАЭС было экспортировано ...

Таблица 18. Объём импорта в Россию и экспорта из России кукурузной крупы по категориям в натуральном выражении (страны ЕАЭС), тн.

Направление перемещения	Вид	2019 г.	2020 г.	2021 г.	2022 г.
ИМ	№5				
ИМ Итог					
ЭК	№4				
	№5				
ЭК Итог					

Источник: расчеты Discovery Research Group по данным ФТС РФ

Таблица 19. Объём импорта в Россию и экспорта из России кукурузной крупы по странам в натуральном выражении (страны ЕАЭС), тн.

Направление перемещения	Страна	2019 г.	2020 г.	2021 г.	2022 г.
ИМ	KZ КАЗАХСТАН				
ИМ Итог					
ЭК	AM АРМЕНИЯ				
	BY БЕЛАРУСЬ				
	KG КЫРГЫЗСТАН				
	KZ КАЗАХСТАН				
ЭК Итог					

Источник: расчеты Discovery Research Group по данным ФТС РФ

Далее таблицы в стоимостном выражении.

Таблица 20. Объём импорта в Россию и экспорта из России кукурузной крупы по категориям в стоимостном выражении (страны ЕАЭС), $ тыс.

Направление перемещения	Вид	2019 г.	2020 г.	2021 г.	2022 г.
ИМ	№5				
ИМ Итог					
ЭК	№4				
	№5				
ЭК Итог					

Источник: расчеты Discovery Research Group по данным ФТС РФ

Таблица 21. Объём импорта в Россию и экспорта из России кукурузной крупы по странам в стоимостном выражении (страны ЕАЭС), $ тыс.

Направление перемещения	Страна	2019 г.	2020 г.	2021 г.	2022 г.
ИМ	KZ КАЗАХСТАН				
ИМ Итог					
ЭК	AM АРМЕНИЯ				
	BY БЕЛАРУСЬ				
	KG КЫРГЫЗСТАН				
	KZ КАЗАХСТАН				
ЭК Итог					

Источник: расчеты Discovery Research Group по данным ФТС РФ

По производителям

Примечание. Далее до конца Главы будут представлены данные без учета поставок стран ЕАЭС.

В 2022 году в структуре импорта кукурузной крупы в Россию в натуральном выражении лидирующим производителем стал DACSA ATLANTIC S.A.

Таблица 22. Импорт кукурузной крупы в Россию и экспорт из России по производителям в натуральном выражении, тн.

Направление перемещения	Производитель	2019 г.	2020 г.	2021 г.	2022 г.
ИМ	BIOGOURMET GMBH				
	DACSA ATLANTIC S.A.				
	FAVERO ANTONIO SRL				
	MOLINO NICOLI S.P.A.				
	MOLINO PEILA S.P.A.				
	NORDGETREIDE GMBH&CO.KG				
	SILESIAN GRAIN SP.Z O.O.				
	VILA NATURA D.O.O.				
	ZITO D.O.O.				
	ПРОЧИЕ				
ИМ Итог					
ЭК	MOLINO NICOLI S.P.A.				
	АО АЛТАЙСКАЯ КРУПА				
	АО МАКФА				
	АО УНИ-ПАК				
	ИП КУЛАБУХОВ В.В.				
	ИП КФХ КРУЖИЛИН В.П.				
	ИП ЛОБКО Д.А.				
	ИП НАРЫЖНЫЙ А.А.				
	ИП СОРОКИН А.В.				
	ИП УСТИМЕНКО А.А.				
	ООО АГРОКОМПЛЕКС МЕТАКА				
	ООО АГРО-ПРОДУКТ ЛКЗ				
	ООО ГАРНЕЦ				
	ООО ГРЕЙС				
	ООО КОМПАНИЯ АНГСТРЕМ ТРЕЙДИНГ				
	ООО КОРЕНОВСКИЙ КРУПЯНОЙ ЗАВОД БЕРЕЗКА				
	ООО КРУПА ЮГА (АЛИА ГРУПП)				
	ООО МК РОСА				
	ООО ПЕРВАЯ КРУПЯНАЯ КОМПАНИЯ				
	ООО ПРОГРЕСС				
	ООО ПФ РАДУГА				
	ООО РЕСУРС				
	ООО РОСТОК				
	ООО ТД ЭНДАКСИ				
	ООО ТД ЯРМАРКА				
	ООО ФРУКТЫ-ОВОЩИ КБР				
	ООО ФЭМЕЛИ СТОКС				

	ООО ЦЕНТРАЛЬНАЯ КРУПЯНАЯ КОМПАНИЯ				
	ООО ЮГОПТТОРГ-23				
	ООО ЮЖНАЯ РИСОВАЯ КОМПАНИЯ				
	ПРОЧИЕ				
ЭК Итог					

Источник: расчеты Discovery Research Group по данным по данным ФТС РФ

Ниже представлены данные в выражении.

Таблица 23. Импорт кукурузной крупы в Россию и экспорт из России по производителям в стоимостном выражении, $ тыс.

Направление перемещения	Производитель	2019 г.	2020 г.	2021 г.	2022 г.
ИМ	BIOGOURMET GMBH				
	DACSA ATLANTIC S.A.				
	FAVERO ANTONIO SRL				
	MOLINO NICOLI S.P.A.				
	MOLINO PEILA S.P.A.				
	NORDGETREIDE GMBH&CO.KG				
	SILESIAN GRAIN SP.Z O.O.				
	VILA NATURA D.O.O.				
	ZITO D.O.O.				
	ПРОЧИЕ				
ИМ Итог					
ЭК	MOLINO NICOLI S.P.A.				
	АО АЛТАЙСКАЯ КРУПА				
	АО МАКФА				
	АО УНИ-ПАК				
	ИП КУЛАБУХОВ В.В.				
	ИП КФХ КРУЖИЛИН В.П.				
	ИП ЛОБКО Д.А.				
	ИП НАРЫЖНЫЙ А.А.				
	ИП СОРОКИН А.В.				
	ИП УСТИМЕНКО А.А.				
	ООО АГРОКОМПЛЕКС МЕТАКА				
	ООО АГРО-ПРОДУКТ ЛКЗ				
	ООО ГАРНЕЦ				
	ООО ГРЕЙС				
	ООО КОМПАНИЯ АНГСТРЕМ ТРЕЙДИНГ				
	ООО КОРЕНОВСКИЙ КРУПЯНОЙ ЗАВОД БЕРЕЗКА				
	ООО КРУПА ЮГА (АЛИА ГРУПП)				
	ООО МК РОСА				
	ООО ПЕРВАЯ КРУПЯНАЯ КОМПАНИЯ				
	ООО ПРОГРЕСС				
	ООО ПФ РАДУГА				
	ООО РЕСУРС				
	ООО РОСТОК				
	ООО ТД ЭНДАКСИ				
	ООО ТД ЯРМАРКА				
	ООО ФРУКТЫ-ОВОЩИ КБР				
	ООО ФЭМЕЛИ СТОКС				

	ООО ЦЕНТРАЛЬНАЯ КРУПЯНАЯ КОМПАНИЯ				
	ООО ЮГОПТТОРГ-23				
	ООО ЮЖНАЯ РИСОВАЯ КОМПАНИЯ				
	ПРОЧИЕ				
ЭК Итог					

Источник: расчеты Discovery Research Group по данным по данным ФТС РФ

По странам происхождения

Основной страной импортером в 2022 г. стала …

Таблица 24. Импорт кукурузной крупы в Россию по странам происхождения в натуральном выражении, тн.

Страна происхождения	2019 г.	2020 г.	2021 г.	2022 г.
ГЕРМАНИЯ				
ИТАЛИЯ				
ПОЛЬША				
ПОРТУГАЛИЯ				
РАЗНЫЕ				
СЛОВЕНИЯ				
ИМ итог				

Источник: расчеты Discovery Research Group по данным по данным ФТС РФ

Ниже представлены данные по импорту кукурузной крупы в разрезе стран происхождения в стоимостном выражении.

Таблица 25. Импорт кукурузной крупы в Россию по странам происхождения в стоимостном выражении, $ тыс.

Страна происхождения	2019 г.	2020 г.	2021 г.	2022 г.
ГЕРМАНИЯ				
ИТАЛИЯ				
ПОЛЬША				
ПОРТУГАЛИЯ				
РАЗНЫЕ				
СЛОВЕНИЯ				
ИМ итог				

Источник: расчеты Discovery Research Group по данным по данным ФТС РФ

По странам назначения

Основной страной, в которую экспортировалась кукурузная крупа в 2022 г. в натуральном выражении, стала Грузия (без учета стран ЕАЭС).

Таблица 26. Экспорт кукурузной крупы из России по странам назначения в натуральном выражении, тн.

Страна назначения	2019 г.	2020 г.	2021 г.	2022 г.
АБХАЗИЯ				
АВСТРАЛИЯ				
АЗЕРБАЙДЖАН				
АНГОЛА				
БАНГЛАДЕШ				
БОЛГАРИЯ				
ГЕРМАНИЯ				
ГРЕЦИЯ				
ГРУЗИЯ				
ЕГИПЕТ				
ИЗРАИЛЬ				
ИНДИЯ				
ИОРДАНИЯ				
ИТАЛИЯ				
КАНАДА				
КИПР				
КИТАЙ				
КОРЕЯ ЮЖНАЯ				
ЛАТВИЯ				
ЛИБЕРИЯ				
ЛНР				
МАЛЬТА				
МОЛДОВА				
МОНГОЛИЯ				
НОВАЯ ЗЕЛАНДИЯ				
НОРВЕГИЯ				
ОБЪЕДИНЕННЫЕ АРАБСКИЕ ЭМИРАТЫ				
ПАПУА-НОВАЯ ГВИНЕЯ				
РОССИЯ				
СЕНЕГАЛ				
СИНГАПУР				
США				
ТАДЖИКИСТАН				
ТАИЛАНД				
ТУРКМЕНИСТАН				
ТУРЦИЯ				
УЗБЕКИСТАН				
УКРАИНА				
ФРАНЦИЯ				
ЧЕХИЯ				
ШВЕЦИЯ				
ШПИЦБЕРГЕН И ЯН МАЙЕН				
ЭСТОНИЯ				
ЮЖНАЯ ОСЕТИЯ				
ПРОЧИЕ				

ЭК итог				

Источник: расчеты Discovery Research Group по данным по данным ФТС РФ

Ниже представлены данные по экспорту кукурузной крупы в разрезе стран назначения в стоимостном выражении.

Таблица 27. Экспорт кукурузной крупы из России по категориям и странам назначения в стоимостном выражении, $ тыс.

Страна назначения	2019 г.	2020 г.	2021 г.	2022 г.
АБХАЗИЯ				
АВСТРАЛИЯ				
АЗЕРБАЙДЖАН				
АНГОЛА				
БАНГЛАДЕШ				
БОЛГАРИЯ				
ГЕРМАНИЯ				
ГРЕЦИЯ				
ГРУЗИЯ				
ЕГИПЕТ				
ИЗРАИЛЬ				
ИНДИЯ				
ИОРДАНИЯ				
ИТАЛИЯ				
КАНАДА				
КИПР				
КИТАЙ				
КОРЕЯ ЮЖНАЯ				
ЛАТВИЯ				
ЛИБЕРИЯ				
ЛНР				
МАЛЬТА				
МОЛДОВА				
МОНГОЛИЯ				
НОВАЯ ЗЕЛАНДИЯ				
НОРВЕГИЯ				
ОБЪЕДИНЕННЫЕ АРАБСКИЕ ЭМИРАТЫ				
ПАПУА-НОВАЯ ГВИНЕЯ				
РОССИЯ				
СЕНЕГАЛ				
СИНГАПУР				
США				
ТАДЖИКИСТАН				
ТАИЛАНД				
ТУРКМЕНИСТАН				
ТУРЦИЯ				
УЗБЕКИСТАН				
УКРАИНА				
ФРАНЦИЯ				
ЧЕХИЯ				
ШВЕЦИЯ				
ШПИЦБЕРГЕН И ЯН МАЙЕН				

ЭСТОНИЯ				
ЮЖНАЯ ОСЕТИЯ				
ПРОЧИЕ				
ЭК итог				

Источник: расчеты Discovery Research Group по данным по данным ФТС РФ

Глава 6. Основные тенденции развития рынка кукурузной крупы в России

Результаты анализа некоторых брендов кукурузной крупы

Кукурузная крупа в Европе более известна, чем в России. В Италии из нее готовят поленту, в Молдавии мамалыгу. И хотя в России она (в отличие от гречки) встречается далеко не в каждом доме, каша из «царицы полей» получается сытной и питательной.

...

Товар	Оценка

...

Название	Скрининг на содержание 140 современных пестицидов	Микотоксины	Токсичные вещества
Кукурузная крупа «Увелка»			
Кукурузная крупа «Агрокультура»			
Кукурузная крупа «Агро-Альянс»			
Кукурузная крупа Clever			
Кукурузная крупа Fine Life			
Кукурузная крупа «ИП Евсеев И.В.»			

Урожай кукурузы в России может вырасти

Площади кукурузы под урожай этого года выросли на 127 тыс. га — почти до 3 млн га. Посевы яровых могут оказаться на уровне 30,3 млн га. А в целом площади зерновых ...

В Туркестанской области Казахстана увеличат площади под кукурузой

В Туркестанской области начался посев кукурузы. В этом году, по прогнозам областного управления сельского хозяйства, аграрии увеличат площади под кукурузой почти на 2 тыс. га.

...

Уровень цен на рынке кукурузной крупы в России

Стоимость кукурузной крупы значительно зависит от её категории (помола) и конкретного производителя. Например, по данным Mystery-shopping ...

Таблица 28. Цены на кукурузную крупу, тыс. $/тн.

Показатель	2019 г.	2020 г.	2021 г.	2022 г.
Производство				
Импорт				
Экспорт				
Средняя				

Источник: расчеты Discovery Research Group

Диаграмма 9. Динамика цен на кукурузную крупу, тыс. $/тн. и % прироста

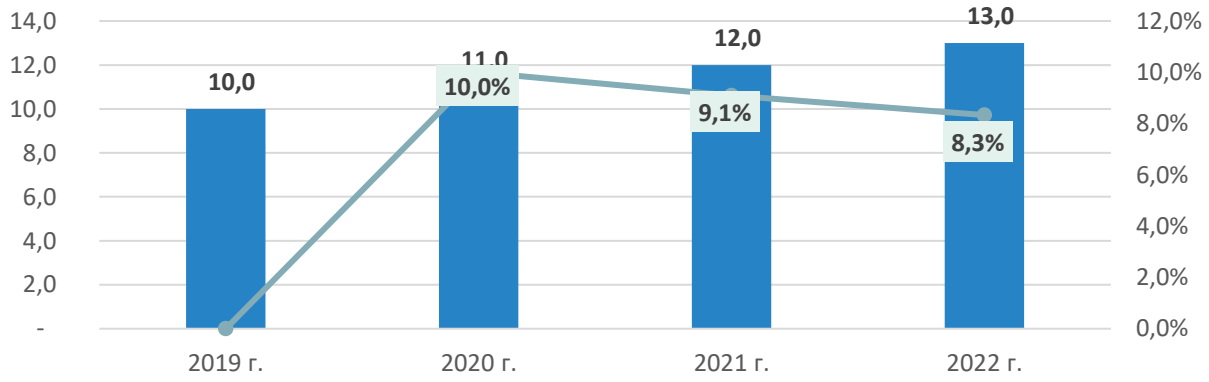

Источник: расчеты DISCOVERY Research Group

Таблица 29. Оптовые цены на кукурузную крупу в руб./кг.

Вид продукции	Цена, руб./кг	Фасовка, кг
Крупа кукурузная	50,0	45
Крупа кукурузная		
Крупа кукурузная		
Крупа кукурузная		
Крупа кукурузная № 5		
Крупа кукурузная №3, 4, 5		
Крупа кукурузная №4, 5		
Крупа кукурузная №4, 5		
Крупа кукурузная №4, 5		
Крупа кукурузная №4, 5		
Крупа кукурузная №4, 5		
Крупа кукурузная №4, 5		
Крупа кукурузная №4, 5		
Крупа кукурузная №4, 5		
Крупа кукурузная №5		
Средняя		

Источник: открытые данные сети Интернет

Агентство маркетинговых исследований

DISCOVERY RESEARCH GROUP

125448, Москва, ул. Михалковская 63Б, стр. 4, этаж 4

БЦ «Головинские пруды»

Тел. +7 (499) 394-53-60, (495) 968-13-14

e-mail: research@drgroup.ru

www.drgroup.ru

Схема проезда