



# Аналитический отчет DISCOVERY RESEARCH GROUP

## Анализ рынка сетки сварной в России



Агентство DISCOVERY Research Group было создано в 2005 г. За годы работы нашими клиентами стали тысячи компаний. Со списком клиентов можно ознакомиться тут: <http://www.drgroup.ru/clients.html>

Наши клиенты, в том числе - крупнейшие мировые корпорации, выражают благодарность агентству за проведенные исследования <http://www.drgroup.ru/reviews.html>

### Почему маркетинговые исследования выгоднее покупать у нас?

#### 1. Мы используем максимально полный набор источников,

который можно использовать в рамках кабинетного исследования, включая экспертные интервью с игроками рынка, результаты обработки баз данных ФТС РФ, данные ФСГС РФ (Росстата), профильных государственных органов и многие другие виды источников информации.

#### 2. Мы обновляем исследование на момент его приобретения.

Таким образом, вы получаете обзор рынка по состоянию на самый последний момент. Наши отчеты всегда самые свежие на рынке!

#### 3. Мы максимально визуализируем данные

путем формирования таблиц и построения диаграмм. Это позволяет клиентам тратить меньше времени на анализ данных, а также использовать подготовленные нами графики в собственных документах. Естественно, при этом очень много выводов дается в текстовом виде, ведь далеко не всю информацию можно представить в виде таблиц и диаграмм.

#### 4. Все наши отчеты предоставляются клиентам в форматах Word и Excel,

что позволяет Вам в дальнейшем самостоятельно работать с отчетом, используя данные любым способом (изменять, копировать и вставлять в любой документ).

#### 5. Мы осуществляем послепродажную поддержку

Любой клиент после приобретения отчета может связаться с нашим агентством, и мы в кратчайшие сроки предоставим консультацию по теме исследования.

## Методология проведения исследований

Одним из направлений работы агентства DISCOVERY Research Group является подготовка *готовых исследований*. Также такие исследования называют *инициативными*, поскольку агентство самостоятельно инициирует их проведение, формулирует тему, цель, задачи, выбирает методологию проведения и после завершения проекта предлагает результаты всем заинтересованным лицам.

Мы проводим исследования рынков России, стран СНГ, Европы, США, некоторых стран Азиатско-Тихоокеанского региона.

Основным предназначением *готовых исследований* является ознакомление участников рынка – производителей, импортеров, дистрибьюторов, клиентов, всех заинтересованных лиц, – с текущей рыночной ситуацией, событиями прошлых периодов и прогнозами на будущее. *Хорошее готовое исследование должно быть логически выстроенным и внутренне непротиворечивым, емким без лишней малопригодной информации, точным и актуальным, давать возможность быстро получить нужные сведения.*

### РЫНОЧНЫЕ ПОКАЗАТЕЛИ

Хорошее готовое исследование должно отражать данные обо всех ключевых рыночных показателях, а значит содержать в себе информацию:

- об объеме, темпе роста и динамике развития производства, импорта и экспорта, и самого рынка;
- о различных сценариях прогноза ключевых показателей рынка в натуральном и стоимостном выражении;
- о структуре потребления;
- об основных сегментах рынка и ключевых отраслях;
- о ключевых тенденциях и перспективах развития рынка в ближайшие несколько лет;
- о ключевых факторах, определяющих текущее состояние и развитие рынка;
- о потребительских свойствах различных товарных групп;

- о рыночных долях основных участников рынка;
- о конкурентной ситуации на рынке;
- о финансово-хозяйственной деятельности участников рынка;
- иногда проводится мониторинг цен и определяется уровень цен на рынке;
- и др.

### **ИСТОЧНИКИ ИНФОРМАЦИИ**

Для того, чтобы клиент получил максимально детальное представление об анализируемом рынке мы используем все доступные источники информации:

1. Базы данных Федеральной Таможенной службы РФ, ФСГС РФ (Росстат).
2. Материалы DataMonitor, EuroMonitor, Eurostat.
3. Печатные и электронные деловые и специализированные издания, аналитические обзоры.
4. Ресурсы сети Интернет в России и мире.
5. Экспертные опросы.
6. Материалы участников отечественного и мирового рынков.
7. Результаты исследований маркетинговых и консалтинговых агентств.
8. Материалы отраслевых учреждений и базы данных.
9. Результаты ценовых мониторингов.
10. Материалы и базы данных статистики ООН (United Nations Statistics Division: Commodity Trade Statistics, Industrial Commodity Statistics, Food and Agriculture Organization и др.).
11. Материалы Международного Валютного Фонда (International Monetary Fund).

12. Материалы Всемирного банка (World Bank).
13. Материалы ВТО (World Trade Organization).
14. Материалы Организации экономического сотрудничества и развития (Organization for Economic Cooperation and Development).
15. Материалы International Trade Centre.
16. Материалы Index Mundi.
17. Результаты исследований DISCOVERY Research Group.

Очевидно, что использование большего числа источников позволяет исследователю, во-первых, собирать максимальный объем доступной информации, дополнять информацию из одних источников информацией из других источников, во-вторых, производить перекрестную проверку получаемых сведений.

Периодические печатные и цифровые СМИ подвержены влиянию участников рынка. При анализе необходимо внимательно сравнивать оценки разных показателей, предоставленных различными игроками. В базах данных ФТС РФ декларанты (импортеры и экспортеры) зачастую занижают импортную и экспортную цены. Кроме этого, многие источники не имеют возможности объективно и полно собирать всю необходимую информацию о рынке. Например, ФСГС РФ (Росстат) ведет учет сведений об объемах выпуска продукции не по всем кодам, существующим в классификаторе кодов ОКПД (общероссийский классификатор продукции по видам экономической деятельности). Следовательно, часть информации приходится получать из дополнительных источников.

В силу вышеназванных причин очень важно использовать максимально широкий круг источников информации.

### **ОБРАБОТКА БАЗ ДАННЫХ И ПРОГРАММНОЕ ОБЕСПЕЧЕНИЕ**

При этом сбор информации – это лишь полдела. Важно *правильно обработать базы данных и рассчитать значения требующихся показателей*. Для этого нужны высокая квалификация и опыт работы в программах Access, Excel, SPSS. Наши специалисты обладают этими качествами.

Кроме того, за годы работы специалистами агентства DISCOVERY Research Group разработаны *собственное специальное программное обеспечение и алгоритмы*

*обработки различных баз данных, в т.ч. баз данных ФТС РФ. Это позволяет производить более точные расчеты за меньший период времени, экономя тем самым деньги Клиента. При желании вы можете ознакомиться с ними.*

**Наши Клиенты получают возможность оперировать более точными оценками всевозможных рыночных показателей, более обоснованно оценивать позиции своей компании, прогнозировать объемы собственных продаж и продаж конкурентов!!!**

Этот отчет был подготовлен **DISCOVERY Research Group** исключительно в целях информации. **DISCOVERY Research Group** не гарантирует точности и полноты всех сведений, содержащихся в отчете, поскольку в некоторых источниках приведенные сведения могли быть случайно или намеренно искажены. Информация, представленная в этом отчете, не должна быть истолкована, прямо или косвенно, как информация, содержащая рекомендации по дальнейшим действиям по ведению бизнеса. Все мнение и оценки, содержащиеся в данном отчете, отражают мнение авторов на день публикации и могут быть изменены без предупреждения.

**DISCOVERY Research Group** не несет ответственности за какие-либо убытки или ущерб, возникшие в результате использования любой третьей стороной информации, содержащейся в данном отчете, включая опубликованные мнения или заключения, а также за последствия, вызванные неполнотой представленной информации. Информация, представленная в настоящем отчете, получена из открытых источников. Дополнительная информация может быть представлена по запросу.

Этот документ или любая его часть не может распространяться без письменного разрешения **DISCOVERY Research Group** либо тиражироваться любыми способами.

### **ВАЖНО!**

**Задачи, поставленные и решаемые в настоящем отчете являются общими и не могут рассматриваться как комплексное исследование рынка того или иного товара или услуги. Для решения специфических задач необходимо проведение Ad hoc исследования, которое в полной мере будет соответствовать потребностям бизнеса.**

Основное направление деятельности **DISCOVERY Research Group** – проведение маркетинговых исследований полного цикла в Москве и регионах России, а также выполнение отдельных видов работ на разных этапах реализации исследовательского проекта.

Также **DISCOVERY Research Group** в интересах Заказчика разрабатывает и реализует PR-кампании, проводит конкурентную разведку с привлечением соответствующих ресурсов.

Специалисты агентства обладают обширными знаниями в маркетинге, методологии, методике и технике маркетинговых и социологических исследований, экономике, математической статистике и анализе данных.

Специалисты агентства являются экспертами и авторами статей в известных деловых и специализированных изданиях, среди которых Коммерсантъ, Ведомости, Эксперт РБК, Профиль и ряд других.

Агентство **DISCOVERY Research Group** является партнером РИА «РосБизнесКонсалтинг» и многих других Интернет-площадок по продаже отчетов готовых исследований.



## Содержание

Содержание .....	9
Список таблиц и диаграмм .....	10
Таблицы: .....	10
Диаграммы: .....	10
Резюме .....	12
Глава 1. Методология исследования .....	13
Объект исследования .....	13
Цель исследования .....	13
Задачи исследования.....	13
Метод сбора и анализа данных.....	13
Источники получения информации .....	14
Объем и структура выборки.....	14
Глава 2. Классификация и основные характеристики сетки сварной .....	16
Глава 3. Объем и темпы роста рынка сетки сварной в России .....	17
Объем и темпы роста рынка .....	17
Объем рынка по производителям .....	19
<i>В натуральном выражении.....</i>	<i>19</i>
<i>В стоимостном выражении .....</i>	<i>21</i>
Глава 4. Производство сетки сварной в России .....	23
В натуральном выражении .....	23
В стоимостном выражении .....	24
Глава 5. Импорт в Россию и экспорт из России сетки сварной .....	25
В целом .....	25
По производителям .....	26
По странам происхождения.....	32
По странам назначения .....	34
Глава 6. Основные факторы, события, тенденции и перспективы развития рынка сетки сварной в России .....	36
Потребление в регионах.....	36
Пять сфер применения металлической сетки .....	37
Рост цен на металл.....	37
Цены на металлы в России в 2023 г.....	38

## Список таблиц и диаграмм

Отчет содержит 14 таблиц и 5 диаграмм.

### Таблицы:

Таблица 1. Объем рынка, импорта, экспорта и производства сетки сварной в России, тн. и % прироста.....	17
Таблица 2. Объем рынка, импорта, экспорта и производства сетки сварной в России, \$ тыс. и % прироста.....	17
Таблица 3. Объем рынка, импорта, экспорта и производства сетки сварной в России по производителям, тн.....	19
Таблица 4. Объем рынка, импорта, экспорта и производства сетки сварной в России по производителям, \$ тыс.....	21
Таблица 5. Объем производства сетки сварной в России по субъектам федерации и производителям, тн.....	23
Таблица 6. Объем производства сетки сварной в России по субъектам федерации и производителям, \$ тыс.....	24
Таблица 7. Объем и темпы прироста импорта сетки сварной в Россию и экспорта сетки сварной из России в натуральном выражении, тн. ....	25
Таблица 8. Объем и темпы прироста импорта сетки сварной в Россию и экспорта сетки сварной из России в стоимостном выражении, \$ тыс.....	25
Таблица 9. Объем и темпы прироста импорта сетки сварной в Россию и экспорта сетки сварной из России по производителям в натуральном выражении, тн. ....	26
Таблица 10. Объем и темпы прироста импорта сетки сварной в Россию и экспорта сетки сварной из России по производителям в стоимостном выражении, \$ тыс. ....	28
Таблица 11. Объем и темпы прироста импорта сетки сварной в Россию по странам происхождения в натуральном выражении, тн.....	32
Таблица 12. Объем и темпы прироста импорта сетки сварной в Россию по странам происхождения в стоимостном выражении, \$ тыс. ....	33
Таблица 13. Объем и темпы прироста экспорта сетки сварной из России по странам назначения в натуральном выражении, тн. ....	34
Таблица 14. Объем и темпы прироста экспорта сетки сварной из России по странам назначения в стоимостном выражении, \$ тыс.....	35

### Диаграммы:

Диаграмма 1. Объем и темпы прироста рынка сетки сварной в России, тн., %. ....	17
Диаграмма 2. Объем и темпы прироста рынка сетки сварной в России, \$ тыс., %. ..	18
Диаграмма 3. Доли производителей в общем объеме рынка сетки сварной в России, % от натурального объема рынка. ....	20
Диаграмма 4. Доли производителей в общем объеме рынка сетки сварной в России, % от стоимостного объема рынка. ....	22

Диаграмма 5. Доли регионов в общем объеме рынка сетки сварной в России, % от натурального объема рынка.....36

## Резюме

Объем рынка сетки сварной в России в 2023 г. составил в натуральном выражении 327 675 тн. Рынок сетки сварной в России практически полностью представлен отечественным производством.

В отчете содержатся сведения о следующих производителях: ALPMA, AMAZONENWERKE H. DREYER GMBH & CO. KG, ANPING ANHUA HARDWARE AND MESH PRODUCT CO.LTD, ANPING COUNTY HAIYING WIRE MESH MANUFACTURING CO.LTD, ATAD DONG NAI STEEL, BALTMETEXPORT SIA, BAODING CONQUER HARDWARE WIRE MESH CO.LTD, BEIJING KANDOIT CO.LTD, BERLEMANN TORBAU GMBH, BETAFENCE LTD., BIRIKIM, DALIAN EAST HENGYE TRADE CO. LTD, FRITZ SCHAFFER GMBH, GUANGDONG YONG LONG HOOK AND SHELF CO. LTD, HANGZHOU LONGHE IMPORT AND EXPORT CO.LTD, HEBEI WEIJIA METAL MESH CO. LTD, HUAQIANG (GROUP) LIMITED, KEMANDY INTERNATIONAL LTD, LEGIPOL SP.Z.O.O, SAME DEUTZFAHR ITALIA S.P.A., SINOSTEEL EQUIPMENT & ENGINEERING CO. LTD, SSI SCHAFFER S.R.O., TAMMET OY, UAB METALSETAS, VAN MERKSTEIJN INTERNATIONAL B.V., АО БЕЛОРЕЦКИЙ МЕТАЛЛУРГИЧЕСКИЙ КОМБИНАТ, АО СПК, ООО АБСОЛЮТ МЕТАЛЛ, ООО АРМАДА, ООО БРЯНСКИЙ ЗАВОД СВАРНЫХ СЕТОК, ООО ГК МЕТАЛЛЭНЕРГОХОЛДИНГ, ООО ГК ТАНТАЛ, ООО ЗАВОД АРМИКОН, ООО ЗАВОД СВАРНЫХ МЕТАЛЛИЧЕСКИХ СЕТОК, ООО КАРКАСМ, ООО МЕТАЛЛОСЕТКА, ООО МЕТКОМ, ООО М-СЕТ, ООО ПК ЛЕНСТРОЙКОНСТРУКЦИЯ, ООО ПКФ ДИПОС, ООО ПРОМЕТСЕТКА, ООО РАНТОС, ООО СЕТКА-СТРОЙ, ООО СТРОИТЕЛЬНЫЕ РЕСУРСЫ, ООО ТД РОТИНАР, ООО УРАЛ-СЕТКА, ООО ЮНИФЕНС, ПАО КЗМС, УВМ-СТАЛЬ (ООО ПП АНКОР) и мн. др.

В 2023 г. объем импорта сварной сетки составил \$4 579,4 тыс.

В 2023 г. в импортных поставках лидировала компания HEBEI PRECISION FILTRATION AND SIEVING TECH CO.LTD.

В 2023 г. наибольший объем импорта сварной сетки был поставлен из Китая.

В 2023 г. наибольший объем экспорта был поставлен в Грузию.

## Глава 1. Методология исследования

### Объект исследования

Рынок сетки сварной в России.

### Цель исследования

Текущее состояние и перспективы развития рынка сетки сварной в России.

### Задачи исследования

1. Объем, темпы роста и динамика развития рынка сетки сварной в России.
2. Объем и темпы роста производства сетки сварной в России.
3. Объем импорта в Россию и экспорта из России сетки сварной.
4. Рыночные доли производителей и брендов на рынке сетки сварной в России.
5. Основные события, тенденции и перспективы развития рынка (в ближайшие несколько лет) сетки сварной в России.

### Метод сбора и анализа данных

**ФСГС РФ (Росстат):** часто информация об **объемах производства продукции** не содержится в данных ФСГС РФ (Росстат) и процесс ее получения является очень трудоемким и сложным. В текущем исследовании мы имеем дело именно с таким случаем.

**Анализа финансово-хозяйственной деятельности производителей:** сведения о ряде производителей были получены в результате анализа показателей их финансово-хозяйственной деятельности, информации из открытых источников об их деятельности, мнений экспертов и наших собственных знаний о компаниях.

**Интервью с производителями:** также мы провели **интервью с производителями** и получили сведения как о них самих, так и о деятельности их конкурентов.

**Mystery-Shopping с производителями:** кроме того, информацию об объемах производства и ценах мы получили, вступив в **переговоры с производителями в завуалированной форме (Mystery-Shopping)** от имени потенциального заказчика.

**Мониторинг документов:** в качестве основных методов анализа данных выступают так называемые (1) Традиционный (качественный) контент-анализ интервью и документов и (2) Квантитативный (количественный) анализ с применением пакетов программ, к которым имеет доступ наше агентство.

Контент-анализ выполняется в рамках проведения Desk Research (кабинетное исследование). В общем виде целью кабинетного исследования является

проанализировать ситуацию на рынке сетки сварной и получить (рассчитать) показатели, характеризующие его состояние в настоящее время и в будущем.

### Источники получения информации

1. Базы данных Федеральной Таможенной службы РФ, ФСГС РФ (Росстат).
2. Материалы DataMonitor, EuroMonitor, Eurostat.
3. Печатные и электронные деловые и специализированные издания, аналитические обзоры.
4. Ресурсы сети Интернет в России и мире.
5. Экспертные опросы.
6. Материалы участников отечественного и мирового рынков.
7. Результаты исследований маркетинговых и консалтинговых агентств.
8. Материалы отраслевых учреждений и базы данных.
9. Результаты ценовых мониторингов.
10. Материалы и базы данных статистики ООН (United Nations Statistics Division: Commodity Trade Statistics, Industrial Commodity Statistics, Food and Agriculture Organization и др.).
11. Материалы Международного Валютного Фонда (International Monetary Fund).
12. Материалы Всемирного банка (World Bank).
13. Материалы ВТО (World Trade Organization).
14. Материалы Организации экономического сотрудничества и развития (Organization for Economic Cooperation and Development).
15. Материалы International Trade Centre.
16. Материалы Index Mundi.
17. Результаты исследований DISCOVERY Research Group.

### Объем и структура выборки

Процедура контент-анализа документов не предполагает расчета объема выборочной совокупности. Обработке и анализу подлежат все доступные исследователю документы.

К отчету прилагается обработанная и пригодная к дальнейшему использованию **база данных с подробной информацией об импорте в Россию и экспорте из России** сетки сварной. База включает в себя большое число различных показателей:

1. Категория продукта
2. Производитель
3. Год импорта/экспорта
4. Месяц импорта/экспорта

5. Компании получатели и отправители товара
6. Страны получатели, отправители и производители товара
7. Объем импорта и экспорта в натуральном выражении
8. Объем импорта и экспорта в стоимостном выражении

Содержащиеся в базе данных сведения позволят Вам самостоятельно выполнить любые требующиеся запросы, которые не включены в отчет.

## Глава 2. Классификация и основные характеристики сетки сварной

Сварная сетка — строительный материал. Названа по методу производства. Ячейки сварной сетки образуются путём сваривания перпендикулярно расположенных проволок. **Часто к сварной сетке относят кладочную сетку (армопояс)**. Также к этой сетке относят дорожные сетки и армировочные для стекла и теплоизоляции.

Сетка данного типа изготавливается на специальных сварочных станках методом точечного сваривания.

Сырьём для изготовления сварной сетки служит низкоуглеродистая стальная проволока. Наряду со стальной проволокой, используется проволока с ПВХ, полимерным покрытием и оцинкованная.

Сетка сварная подразделяется по форме ячеек на:

- сварную сетку с квадратными ячейками;
- сварную сетку с прямоугольными ячейками.

Сварная сетка поставляется обычно высотой 1,0 м, реже — 1,5 м. Также возможна высота в 1,3, 1,8, 2,0 м. Длина рулона зависит от производителя. Обычно, длина рулона составляет 10, 25 или 30 метров.

Сварная сетка может применяться:

- для армирования дорожного полотна;
- для армирования стекла и теплоизоляции;
- для армирования полов;
- для армирования штукатурки;
- для изготовления клеток для птиц и животных;
- для строительства вольеров для животных;
- для ограждения территории;
- для изготовления мышеловок и крысоловок;
- для изготовления фидерных кормушек (кормушек для рыбной ловли);
- и др.



## Глава 3. Объем и темпы роста рынка сетки сварной в России

### Объем и темпы роста рынка

Объем рынка сетки сварной в России в 2023 г. составил в натуральном выражении 327 675 тн. Рынок сетки сварной в России практически полностью представлен отечественным производством.

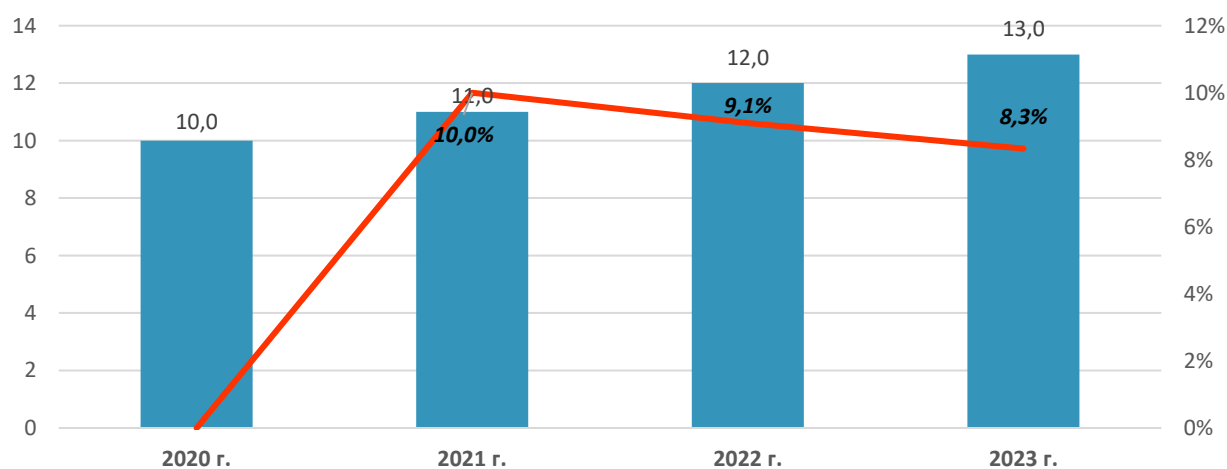
...

Таблица 1. Объем рынка, импорта, экспорта и производства сетки сварной в России, тн. и % прироста.

Показатель	2020 г.	2021 г.	2022 г.	2023 г.
Производство				
Импорт				
Экспорт				
<b>Объем рынка</b>				<b>327 675,0</b>
% прироста				

Источник: расчеты DISCOVERY Research Group.

Диаграмма 1. Объем и темпы прироста рынка сетки сварной в России, тн., %.



Источник: расчеты Discovery Research Group.

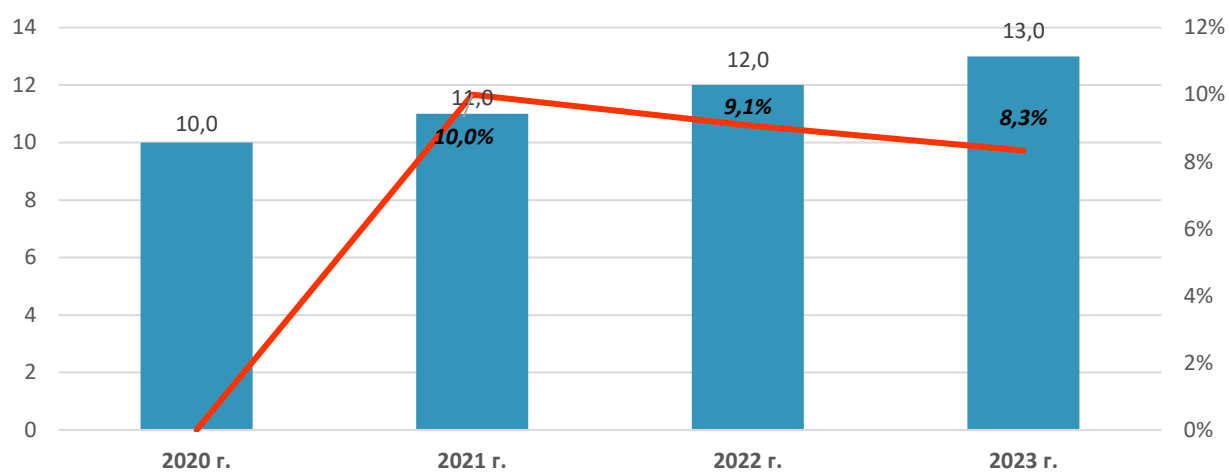
В стоимостном выражении объем рынка сетки сварной ...

Таблица 2. Объем рынка, импорта, экспорта и производства сетки сварной в России, \$ тыс. и % прироста.

Показатель	2020 г.	2021 г.	2022 г.	2023 г.
Производство				
Импорт				
Экспорт				
<b>Объем рынка</b>				
% прироста				

Источник: расчеты DISCOVERY Research Group.

Диаграмма 2. Объем и темпы прироста рынка сетки сварной в России, \$ тыс., %.



Источник: расчеты Discovery Research Group.

В 2024 г. ожидается ...

**Объем рынка по производителям**

*В натуральном выражении*

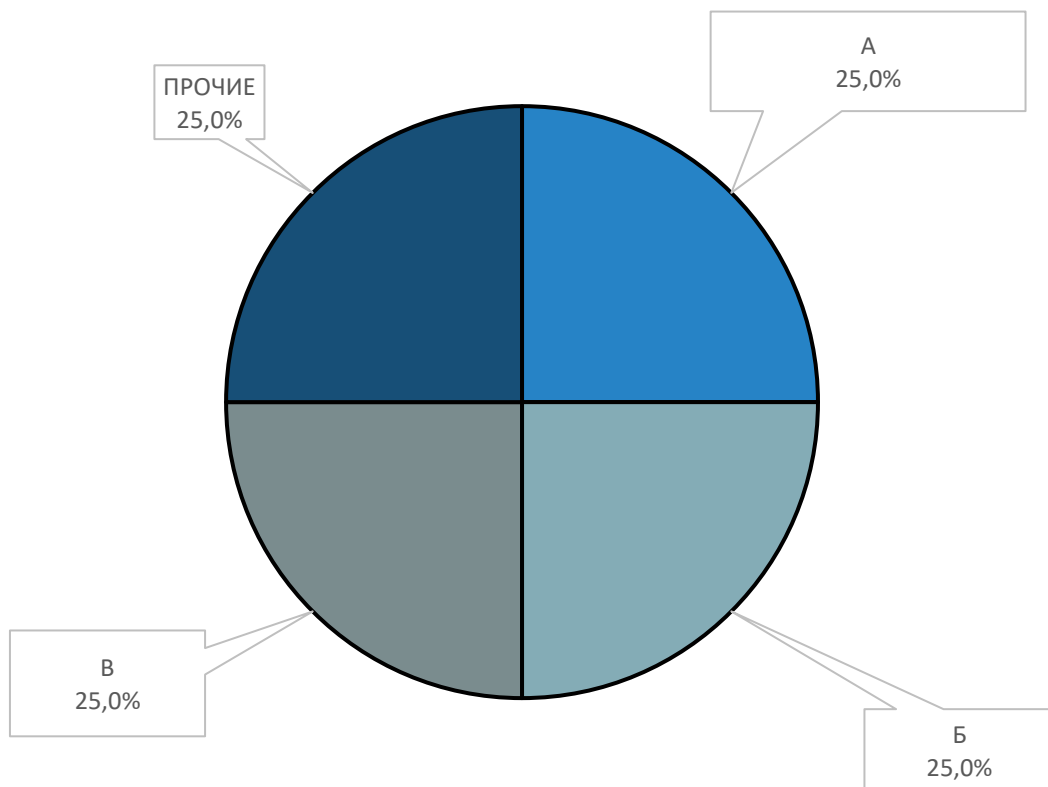
Лидером на рынке сетки сварной является компания ...

**Таблица 3. Объем рынка, импорта, экспорта и производства сетки сварной в России по производителям, тн.**

Производитель	2021 г.				2022 г.				2023 г.			
	ИМ	ЭК	Пр-во	Рынок	ИМ	ЭК	Пр-во	Рынок	ИМ	ЭК	Пр-во	Рынок
ALPMA												
AMAZONEN-WERKE H. DREYER GMBH & CO. KG												
ANPING ANHUA HARDWARE AND MESH PRODUCT CO.LTD												
...												
ПАО КЗМС												
...												
УВМ-СТАЛЬ (ООО ПП АНКОР)												
ПРОЧИЕ												
<b>Итого</b>												

Источник: расчеты DISCOVERY Research Group

Диаграмма 3. Доли производителей в общем объеме рынка сетки сварной в России, % от натурального объема рынка.



Источник: расчеты Discovery Research Group.

*В стоимостном выражении*

Далее таблица в стоимостном выражении.

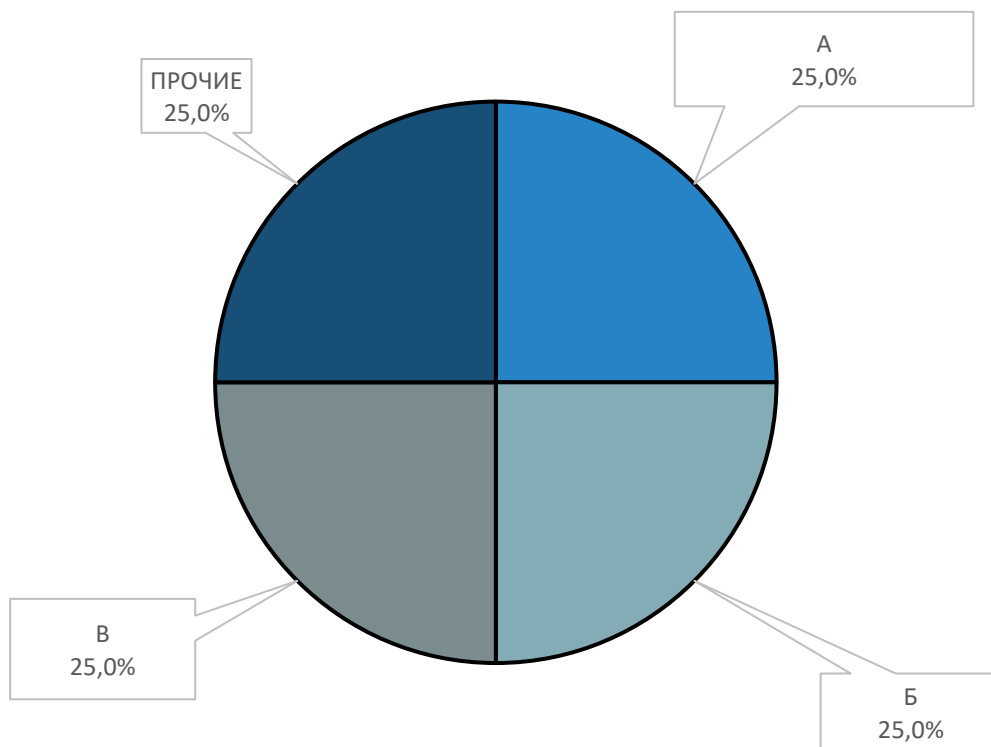
...

Таблица 4. Объем рынка, импорта, экспорта и производства сетки сварной в России по производителям, \$ тыс.

Производитель	2021 г.				2022 г.				2023 г.			
	ИМ	ЭК	Пр-во	Рынок	ИМ	ЭК	Пр-во	Рынок	ИМ	ЭК	Пр-во	Рынок
ALPMA												
AMAZONEN-WERKE H. DREYER GMBH & CO. KG												
ANPING ANHUA HARDWARE AND MESH PRODUCT CO.LTD												
...												
ПАО КЗМС												
...												
УВМ-СТАЛЬ (ООО ПП АНКОР)												
ПРОЧИЕ												
<b>Итого</b>												

Источник: расчеты DISCOVERY Research Group

Диаграмма 4. Доли производителей в общем объеме рынка сетки сварной в России, % от стоимостного объема рынка.



Источник: расчеты Discovery Research Group.

## Глава 4. Производство сетки сварной в России

Сотрудники агентства Discovery Research Group обзвонили производителей сетки сварной и провели интервью с менеджерами от имени потенциального заказчика.

### В натуральном выражении

В 2023 г. в России было произведено ... тн. сетки сварной.

Таблица 5. Объем производства сетки сварной в России по субъектам федерации и производителям, тн.

СФ	Производитель	2020 г.	2021 г.	2022 г.	2023 г.
Свердловская Область	АВИАПРОМСТАЛЬ (ООО МЕТТРАНСТЕРМИНАЛ)				
Республика Башкортостан	АО БЕЛОРЕЦКИЙ МЕТАЛЛУРГИЧЕСКИЙ КОМБИНАТ				
Москва	АО ВИЕР ГРУПП				
Санкт-Петербург	АО СК ЛЕНСТРОЙДЕТАЛЬ				
Пермский Край	ПАО КЗМС				
Свердловская Область	УВМ-СТАЛЬ (ООО ПП АНКОР)				
	Прочие				
	<b>Итого</b>				

Источник: расчеты Discovery Research Group.

**В стоимостном выражении**

В стоимостном выражении объем производства сетки сварной составил в 2023 г. ....

**Таблица 6. Объем производства сетки сварной в России по субъектам федерации и производителям, \$ тыс.**

СФ	Производитель	2020 г.	2021 г.	2022 г.	2023 г.
Свердловская Область	АВИАПРОМСТАЛЬ (ООО МЕТТРАНСТЕРМИНАЛ)				
Республика Башкортостан	АО БЕЛОРЕЦКИЙ МЕТАЛЛУРГИЧЕСКИЙ КОМБИНАТ				
Москва	АО ВИЕР ГРУПП				
Санкт-Петербург	АО СК ЛЕНСТРОЙДЕТАЛЬ				
Пермский Край	ПАО КЗМС				
Свердловская Область	УВМ-СТАЛЬ (ООО ПП АНКОР)				
	Прочие				
	<b>Итого</b>				

Источник: расчеты Discovery Research Group.



## Глава 5. Импорт в Россию и экспорт из России сетки сварной

### В целом

В 2023 г. объем экспорта сварной сетки составил ... тн.

Таблица 7. Объем и темпы прироста импорта сетки сварной в Россию и экспорта сетки сварной из России в натуральном выражении, тн.

Направление перемещения	2020 г.	2021 г.	2022 г.	2023 г.
ИМ				
ЭК				

Источник: расчеты Discovery Research Group по данным ФТС РФ.

В 2023 г. объем импорта сварной сетки составил \$4 579,4 тыс.

Таблица 8. Объем и темпы прироста импорта сетки сварной в Россию и экспорта сетки сварной из России в стоимостном выражении, \$ тыс.

Направление перемещения	2020 г.	2021 г.	2022 г.	2023 г.
ИМ				4 579,4
ЭК				

Источник: расчеты Discovery Research Group по данным ФТС РФ.

По производителям

В 2023 г. в импортных поставках лидировала компания HEBEI PRECISION FILTRATION AND SIEVING TECH CO.LTD.

Таблица 9. Объем и темпы прироста импорта сетки сварной в Россию и экспорта сетки сварной из России по производителям в натуральном выражении, тн.

Направление перемещения	Производитель	2020 г.	2021 г.	2022 г.	2023 г.
ИМ	AGCO GSI (CHANGZHOU) AGRICULTURE EQUIPMENT CO. LTD				
	ALPMA				
	AMAZONEN-WERKE H. DREYER GMBH & CO. KG				
	ANPING ANHUA HARDWARE AND MESH PRODUCT CO.LTD				
	ANPING COUNTY HAIYING WIRE MESH MANUFACTURING CO.LTD				
	ANPING COUNTY HUAYANG HARDWARE MESH CO. LTD				
	ANPING COUNTY SHENGXIN METAL PRODUCTS CO. LTD				
	ANPING HONGYU WIRE MESH CO. LTD				
	ANPING HORIZON WIRE MESH PRODUCTS CO. LTD				
	ANPING HUAJU METAL WIRE MESH CO. LTD				
	ANPING SENMING WIRE MESH CO.LTD				
	ANPING TANGBANG WIRE MESH CO. LTD				
	ANPING TANGREN WIRE MESH PRODUCTS CO. LTD				
	ANPING TENGKE METAL MESH PRODUCTS CO. LTD				
	ATAD DONG NAI STEEL				
	B.K. SIATMET				
	BALTMETEXPORT SIA				
	BAODING CONQUER HARDWARE WIRE MESH CO.LTD				
	BEIJING KANDOIT CO.LTD				
	BERLEMANN TORBAU GMBH				
	BETAFENCE LTD.				
	BIG DUTCHMAN INTERNATIONAL GMBH				
	BIRIKIM				
	CNV (XIAMEN) MANUFACTURING CO.LTD				
	COSTACURTA SPA-VICO				
	DALIAN EAST HENGYE TRADE CO. LTD				
	EURO SITEX S.R.O.				
	FIVE STAR GROUP (HK) IMP AND EXP CO. LTD				
	FOSHAN XINZHONGWEI ECONOMIC AND TRADE CO. LTD.				
	FRITZ SCHAFFER GMBH				
	GARANTELL AB				
	GUANGDONG YONG LONG HOOK AND SHELF CO. LTD				

## Анализ рынка сетки сварной в России

	HANGZHOU LONGHE IMPORT AND EXPORT CO.LTD				
	HANGZHOU OXYGEN PLANT GROUP CO. LTD				
	HAOTIAN HARDWARE WIRE MESH PRODUCTS CO. LTD				
	HEBEI ANPING YONG SHENG WIRE AND NETTING MAKING CO. LTD				
	HEBEI CONQUER HARDWARE WIRE MESH CO. LTD				
	HEBEI DASHANG WIRE MESH PRODUCTS CO. LTD				
	HEBEI HIGHTOP METAL MESH CO. LIMITED				
	HEBEI HOUTUO CO. LTD				
	HEBEI JINMEITAI HARDWARE PRODUCTS CO. LTD				
	HEBEI LONI CHIEFENCE METAL PRODUCT CO. LTD				
	HEBEI METALS AND MINERALS CORP.LTD				
	HEBEI NEWEAST YILONG TRADING CO. LTD				
	HEBEI PRECISION FILTRATION AND SIEVING TECH CO.LTD				
	HEBEI WEIJIA METAL MESH CO. LTD				
	HEBEI YINGKAIMO METAL NET CO. LTD				
	HEBEI YINGKANG WIRE MESH PRODUCT CO. LTD				
	HK HESIN INTERNATIONAL BUSINESS CO.LTD				
	HUANGHUASHI HAORUIHENGTAI HARDWARE PRODUCTS CO. LTD				
	HUAQIANG (GROUP) LIMITED				
	KEMANDY INTERNATIONAL LTD				
	LEGIPOLE SP.Z.O.O				
	MAANSHAN CITY HYTON HEAVY INDUSTRY TECHNOLOGY DEVELOPMENT CO. LTD				
	NINGBO MEIWEI METAL PRODUCT CO. LTD				
	PPH METPOL				
	RUNDE HARDWARE PRODUCTS FACTORY				
	SAME DEUTZ-FAHR ITALIA S.P.A.				
	SCHERTZ SAS				
	SHANGHAI EAST BEST FOREIGN TRADE CO. LTD				
	SHENZHEN SN-POWER INTERNATIONAL FREIGHT AGENT CO. LTD				
	SHIJIAZHANG AMBER METAL PRODUCTS CO.LTD.				
	SHIJIAZHANG MID CHANSON TRADING CO. LTD				
	SINOSTEEL EQUIPMENT & ENGINEERING CO. LTD				
	SSI SCHAFFER S.R.O.				
	TAMMET OY				
	TIANJIN HUACHEN IMPORT AND EXPORT TRADING COLTD				
	TONRY MINING SAFETY SUPPORT TECHNOLOGY CO. LTD				
	UAB METALSETAS				

## Анализ рынка сетки сварной в России

	VAN MERKSTEIJN INTERNATIONAL B.V.				
	ZHEJIANG YANLI NEW MATERIALS CO. LTD				
	ZND CE SP. Z O.O.				
	ООО МСЕТ				
	ООО ТОРГОВАЯ КОМПАНИЯ СТРОЙ ПОСТАВКА				
	ООО ЮНИФЕНС				
	ПРОЧИЕ				
<b>ИМ Итого</b>					
ЭК	ANPING ANHUA HARDWARE AND MESH PRODUCT CO.LTD				
	HEBEI YINGKANG WIRE MESH PRODUCT CO. LTD				
	SAME DEUTZ-FAHR ITALIA S.P.A.				
	АО ЛЕПСЕ				
	АО МЕТАЛЛОКОМПЛЕКТ-М				
	АО СТАЛЕПРОМЫШЛЕННАЯ КОМПАНИЯ				
	ООО ИНВЕСТСТРОЙ ЭЛ				
	ООО КЦСС				
	ООО МСЕТ				
	ООО ПЕРФОГРАД				
	ООО ПК ТЕХСЕРВИС				
	ООО ПКФ ДИПОС				
	ООО ПО МЕТАЛЛИСТ				
	ООО ЮНИФЕНС				
	ПРОЧИЕ				
<b>ЭК Итого</b>					

Источник: расчеты Discovery Research Group по данным ФТС РФ.

Далее таблица в стоимостном выражении.

**Таблица 10. Объем и темпы прироста импорта сетки сварной в Россию и экспорта сетки сварной из России по производителям в стоимостном выражении, \$ тыс.**

Направление перемещения	Производитель	2020 г.	2021 г.	2022 г.	2023 г.
ИМ	AGCO GSI (CHANGZHOU) AGRICULTURE EQUIPMENT CO. LTD				
	ALPMA				
	AMAZONEN-WERKE H. DREYER GMBH & CO. KG				
	ANPING ANHUA HARDWARE AND MESH PRODUCT CO.LTD				
	ANPING COUNTY HAIYING WIRE MESH MANUFACTURING CO.LTD				
	ANPING COUNTY HUAYANG HARDWARE MESH CO. LTD				
	ANPING COUNTY SHENGXIN METAL PRODUCTS CO. LTD				
	ANPING HONGYU WIRE MESH CO. LTD				
	ANPING HORIZON WIRE MESH PRODUCTS CO. LTD				

## Анализ рынка сетки сварной в России

	ANPING HUAJU METAL WIRE MESH CO. LTD				
	ANPING SENMING WIRE MESH CO.LTD				
	ANPING TANGBANG WIRE MESH CO. LTD				
	ANPING TANGREN WIRE MESH PRODUCTS CO. LTD				
	ANPING TENGKE METAL MESH PRODUCTS CO. LTD				
	ATAD DONG NAI STEEL				
	B.K. SIATMET				
	BALTMETEXPORT SIA				
	BAODING CONQUER HARDWARE WIRE MESH CO.LTD				
	BEIJING KANDOIT CO.LTD				
	BERLEMANN TORBAU GMBH				
	BETAFENCE LTD.				
	BIG DUTCHMAN INTERNATIONAL GMBH				
	BIRIKIM				
	CNV (XIAMEN) MANUFACTURING CO.LTD				
	COSTACURTA SPA-VICO				
	DALIAN EAST HENGYE TRADE CO. LTD				
	EURO SITEX S.R.O.				
	FIVE STAR GROUP (HK) IMP AND EXP CO. LTD				
	FOSHAN XINZHONGWEI ECONOMIC AND TRADE CO. LTD.				
	FRITZ SCHAFFER GMBH				
	GARANTELL AB				
	GUANGDONG YONG LONG HOOK AND SHELF CO. LTD				
	HANGZHOU LONGHE IMPORT AND EXPORT CO.LTD				
	HANGZHOU OXYGEN PLANT GROUP CO. LTD				
	HAOTIAN HARDWARE WIRE MESH PRODUCTS CO. LTD				
	HEBEI ANPING YONG SHENG WIRE AND NETTING MAKING CO. LTD				
	HEBEI CONQUER HARDWARE WIRE MESH CO. LTD				
	HEBEI DASHANG WIRE MESH PRODUCTS CO. LTD				
	HEBEI HIGHTOP METAL MESH CO. LIMITED				
	HEBEI HOUTUO CO. LTD				
	HEBEI JINMEITAI HARDWARE PRODUCTS CO. LTD				
	HEBEI LONI CHIEFENCE METAL PRODUCT CO. LTD				
	HEBEI METALS AND MINERALS CORP.LTD				
	HEBEI NEWCAST YILONG TRADING CO. LTD				
	HEBEI PRECISION FILTRATION AND SIEVING TECH CO.LTD				
	HEBEI WEIJIA METAL MESH CO. LTD				
	HEBEI YINGKAIMO METAL NET CO. LTD				
	HEBEI YINGKANG WIRE MESH PRODUCT CO. LTD				
	HK HESIN INTERNATIONAL BUSINESS CO.LTD				

## Анализ рынка сетки сварной в России

	HUANGHUASHI HAORUIHENGTAI HARDWARE PRODUCTS CO. LTD				
	HUAQIANG (GROUP) LIMITED				
	KEMANDY INTERNATIONAL LTD				
	LEGIPOLE SP.Z.O.O				
	MAANSHAN CITY HYTON HEAVY INDUSTRY TECHNOLOGY DEVELOPMENT CO. LTD				
	NINGBO MEIWEI METAL PRODUCT CO. LTD				
	PPH METPOL				
	RUNDE HARDWARE PRODUCTS FACTORY				
	SAME DEUTZ-FAHR ITALIA S.P.A.				
	SCHERTZ SAS				
	SHANGHAI EAST BEST FOREIGN TRADE CO. LTD				
	SHENZHEN SN-POWER INTERNATIONAL FREIGHT AGENT CO. LTD				
	SHIJIAZHANG AMBER METAL PRODUCTS CO.LTD.				
	SHIJIAZHANG MID CHANSON TRADING CO. LTD				
	SINOSTEEL EQUIPMENT & ENGINEERING CO. LTD				
	SSI SCHAFFER S.R.O.				
	TAMMET OY				
	TIANJIN HUACHEN IMPORT AND EXPORT TRADING COLTD				
	TONRY MINING SAFETY SUPPORT TECHNOLOGY CO. LTD				
	UAB METALSETAS				
	VAN MERKSTEIJN INTERNATIONAL B.V.				
	ZHEJIANG YANLI NEW MATERIALS CO. LTD				
	ZND CE SP. Z O.O.				
	ООО МСЕТ				
	ООО ТОРГОВАЯ КОМПАНИЯ СТРОЙ ПОСТАВКА				
	ООО ЮНИФЕНС				
	ПРОЧИЕ				
<b>ИМ Итого</b>					
<b>ЭК</b>	ANPING ANHUA HARDWARE AND MESH PRODUCT CO.LTD				
	HEBEI YINGKANG WIRE MESH PRODUCT CO. LTD				
	SAME DEUTZ-FAHR ITALIA S.P.A.				
	АО ЛЕПСЕ				
	АО МЕТАЛЛОКОМПЛЕКТ-М				
	АО СТАЛЕПРОМЫШЛЕННАЯ КОМПАНИЯ				
	ООО ИНВЕСТСТРОЙ ЭЛ				
	ООО КЦСС				
	ООО МСЕТ				
	ООО ПЕРФОГРАД				
	ООО ПК ТЕХСЕРВИС				
	ООО ПКФ ДИПОС				
	ООО ПО МЕТАЛЛИСТ				
	ООО ЮНИФЕНС				

## Анализ рынка сетки сварной в России

	ПРОЧИЕ				
<b>ЭК Итого</b>					

Источник: расчеты Discovery Research Group по данным ФТС РФ.

**По странам происхождения**

В 2023 г. наибольший объем импорта сварной сетки был поставлен из Китая.

**Таблица 11. Объем и темпы прироста импорта сетки сварной в Россию по странам происхождения в натуральном выражении, тн.**

Страна происхождения	2020 г.	2021 г.	2022 г.	2023 г.
АВСТРИЯ				
БЕЛЬГИЯ				
БОЛГАРИЯ				
БРАЗИЛИЯ				
ВЕЛИКОБРИТАНИЯ				
ВЬЕТНАМ				
ГЕРМАНИЯ				
ГОНКОНГ				
ДАНИЯ				
ИНДИЯ				
ИСЛАНДИЯ				
ИСПАНИЯ				
ИТАЛИЯ				
КАНАДА				
КИТАЙ				
КОРЕЯ ЮЖНАЯ				
ЛАТВИЯ				
ЛИТВА				
ЛЮКСЕМБУРГ				
НИДЕРЛАНДЫ				
ПОЛЬША				
РОССИЯ				
СЛОВЕНИЯ				
СТРАНЫ ЕС				
США				
ТАЙВАНЬ				
ТУРЦИЯ				
УКРАИНА				
ФИНЛЯНДИЯ				
ФРАНЦИЯ				
ХОРВАТИЯ				
ЧЕХИЯ				
ШВЕЙЦАРИЯ				
ШВЕЦИЯ				
ПРОЧИЕ				
ЯПОНИЯ				
<b>ИМ Итого</b>				

Источник: расчеты Discovery Research Group по данным ФТС РФ.

Далее таблица в стоимостном выражении.



Таблица 12. Объем и темпы прироста импорта сетки сварной в Россию по странам происхождения в стоимостном выражении, \$ тыс.

Страна происхождения	2020 г.	2021 г.	2022 г.	2023 г.
АВСТРИЯ				
БЕЛЬГИЯ				
БОЛГАРИЯ				
БРАЗИЛИЯ				
ВЕЛИКОБРИТАНИЯ				
ВЬЕТНАМ				
ГЕРМАНИЯ				
ГОНКОНГ				
ДАНИЯ				
ИНДИЯ				
ИСЛАНДИЯ				
ИСПАНИЯ				
ИТАЛИЯ				
КАНАДА				
КИТАЙ				
КОРЕЯ ЮЖНАЯ				
ЛАТВИЯ				
ЛИТВА				
ЛЮКСЕМБУРГ				
НИДЕРЛАНДЫ				
ПОЛЬША				
РОССИЯ				
СЛОВЕНИЯ				
СТРАНЫ ЕС				
США				
ТАЙВАНЬ				
ТУРЦИЯ				
УКРАИНА				
ФИНЛЯНДИЯ				
ФРАНЦИЯ				
ХОРВАТИЯ				
ЧЕХИЯ				
ШВЕЙЦАРИЯ				
ШВЕЦИЯ				
ПРОЧИЕ				
ЯПОНИЯ				
<b>ИМ Итого</b>				

Источник: расчеты Discovery Research Group по данным ФТС РФ.

**По странам назначения**

В 2023 г. наибольший объем экспорта был поставлен в Грузию.

**Таблица 13. Объем и темпы прироста экспорта сетки сварной из России по странам назначения в натуральном выражении, тн.**

Страна назначения	2020 г.	2021 г.	2022 г.	2023 г.
АБХАЗИЯ				
АЗЕРБАЙДЖАН				
АРГЕНТИНА				
БАНГЛАДЕШ				
ГВИНЕЯ				
ГЕРМАНИЯ				
ГОНКОНГ				
ГРУЗИЯ				
ДНР				
ЕГИПЕТ				
ИНДИЯ				
ИРАК				
ИСПАНИЯ				
КЕНИЯ				
ЛАТВИЯ				
ЛИТВА				
МОЛДОВА				
НИДЕРЛАНДЫ				
ОБЪЕДИНЕННЫЕ АРАБСКИЕ ЭМИРАТЫ				
ПЕРУ				
ПОЛЬША				
РУМЫНИЯ				
ТАДЖИКИСТАН				
ТУРКМЕНИСТАН				
ТУРЦИЯ				
УЗБЕКИСТАН				
УКРАИНА				
ФИНЛЯНДИЯ				
ФРАНЦИЯ				
ЧЕХИЯ				
ШВЕЙЦАРИЯ				
ШВЕЦИЯ				
ЭКВАДОР				
ЭСТОНИЯ				
ЭФИОПИЯ				
ЮЖНАЯ ОСЕТИЯ				
ПРОЧИЕ				
<b>ЭК Итого</b>				

Источник: расчеты Discovery Research Group по данным ФТС РФ.

Ниже таблица в стоимостном выражении.

Таблица 14. Объем и темпы прироста экспорта сетки сварной из России по странам назначения в стоимостном выражении, \$ тыс.

Страна назначения	2020 г.	2021 г.	2022 г.	2023 г.
АБХАЗИЯ				
АЗЕРБАЙДЖАН				
АРГЕНТИНА				
БАНГЛАДЕШ				
ГВИНЕЯ				
ГЕРМАНИЯ				
ГОНКОНГ				
ГРУЗИЯ				
ДНР				
ЕГИПЕТ				
ИНДИЯ				
ИРАК				
ИСПАНИЯ				
КЕНИЯ				
ЛАТВИЯ				
ЛИТВА				
МОЛДОВА				
НИДЕРЛАНДЫ				
ОБЪЕДИНЕННЫЕ АРАБСКИЕ ЭМИРАТЫ				
ПЕРУ				
ПОЛЬША				
РУМЫНИЯ				
ТАДЖИКИСТАН				
ТУРКМЕНИСТАН				
ТУРЦИЯ				
УЗБЕКИСТАН				
УКРАИНА				
ФИНЛЯНДИЯ				
ФРАНЦИЯ				
ЧЕХИЯ				
ШВЕЙЦАРИЯ				
ШВЕЦИЯ				
ЭКВАДОР				
ЭСТОНИЯ				
ЭФИОПИЯ				
ЮЖНАЯ ОСЕТИЯ				
ПРОЧИЕ				
<b>ЭК Итог</b>				

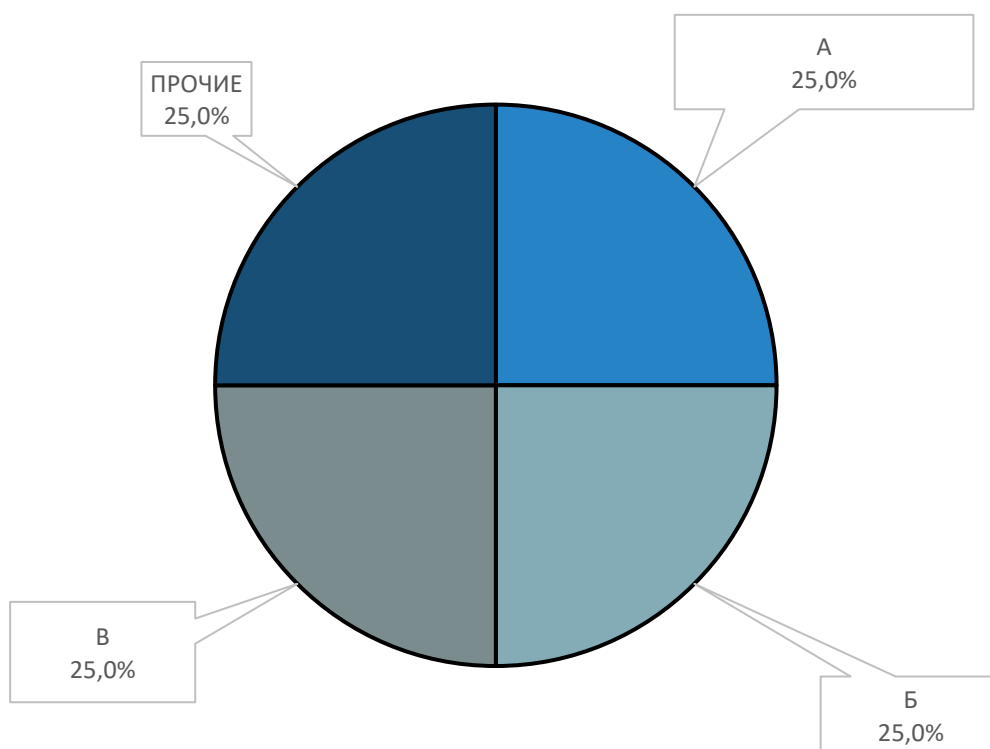
Источник: расчеты Discovery Research Group по данным ФТС РФ.

## Глава 6. Основные факторы, события, тенденции и перспективы развития рынка сетки сварной в России

### Потребление в регионах

Потребление сетки сварной в регионах напрямую связано с объемами строительства в них. ТОП-10 регионов по потреблению сетки сварной выглядит так: ...

Диаграмма 5. Доли регионов в общем объеме рынка сетки сварной в России, % от натурального объема рынка.



Источник: расчеты Discovery Research Group.

## Пять сфер применения металлической сетки

Металлическая сетка – материал, достоинства которого трудно переоценить. При этом мы сами не замечаем, что она окружает нас повсюду. Сегодня расскажем, где можно встретить металлическую сетку и как она может применяться.

**СТРОИТЕЛЬСТВО.** Это один из самых очевидных вариантов. Сетка используется в качестве армирующего элемента, особенно при проведении работ с использованием бетона для укрепления поверхностей. Если вы планируете строительные работы, большой выбор сеток сварных в Москве предлагает Торговый дом сеток. Но сетка может использоваться и сама по себе, например, в качестве лёгкой лестничной площадки, парапета или ограждающей конструкции.

...

## Рост цен на металл

В России отмечают рост цен на металл. Как сообщают в Министерстве строительства и ЖКХ, это повлияет на увеличение стоимости стройматериалов.

По мнению экспертов, среди причин подорожания металла в России для осени 2023 года можно выделить несколько.

Важно влияние внешних рынков, прежде всего Китая, где для предупреждения появления избытка металлопродукции снизили национальное производство металлов на 20%. В результате возникшего дефицита металлопродукции на китайских рынках производители из России переориентировались на экспорт в Поднебесную, так как в финансовом плане экспорт более выгоден, чем продажи внутри РФ.

Впрочем, производители повышают цены и внутри страны. На конечную стоимость перевозки металлопродукции влияет рост цен на услуги транспорта. Это также объясняется повышением стоимости нефтепродуктов, в том числе бензина и дизеля.

...

## Цены на металлы в России в 2023 г.

Статистические данные показывают, что число заявок на металлопрокат упало на 15% по сравнению с 2022 годом. Основной фактор падения спроса связан с экономической нестабильностью.

...

### Арматура

Волна подорожания арматуры пришлась на сентябрь: производители обосновывали это увеличением расходов. Но государство не устроили объяснения, причина, как считала власть — появление монополиста после скупки одной из компаний нескольких арматурных заводов в ЦФО. Были приняты определенные меры для остановки цен, их отката на более низкие уровни. После чего котировки частично снизились.

Средняя стоимость арматуры по месяцам 2023 года:

- Январь – 40211 руб./тонна;
- Февраль – 41568 руб./тонна;
- Март – 51960 руб./тонна;
- Апрель – 52275 руб./тонна;
- Май – 53316 руб./тонн;
- Июнь – 54219 руб./тонна;
- Июль – 54811 руб./тонна;
- Август – 55707 руб./тонна;
- Сентябрь – 64481 руб./тонна;
- Октябрь – 63117 руб./тонна;
- Ноябрь – 60572 руб./тонна.

...

Агентство маркетинговых исследований

DISCOVERY RESEARCH GROUP

125438, Москва, ул. Михалковская 63Б, стр. 4, этаж 4

БЦ «Головинские пруды»

Тел. +7 (499) 394-53-60, (495) 968-13-14

e-mail: [research@drgroup.ru](mailto:research@drgroup.ru)

[www.drgroup.ru](http://www.drgroup.ru)

### Схема проезда

