



**Аналитический отчет**  
**DISCOVERY RESEARCH GROUP**  
**Анализ рынка стационарных**  
**подъемных платформ для**  
**инвалидов в России**



Агентство DISCOVERY Research Group было создано в 2005 г. За годы работы нашими клиентами стали тысячи компаний. Со списком клиентов можно ознакомиться тут: <http://www.drgroup.ru/clients.html>

Наши клиенты, в том числе - крупнейшие мировые корпорации, выражают благодарность агентству за проведенные исследования <http://www.drgroup.ru/reviews.html>

### Почему маркетинговые исследования выгоднее покупать у нас?

#### 1. Мы используем максимально полный набор источников,

который можно использовать в рамках кабинетного исследования, включая экспертные интервью с игроками рынка, результаты обработки баз данных ФТС РФ, данные ФСГС РФ (Росстата), профильных государственных органов и многие другие виды источников информации.

#### 2. Мы обновляем исследование на момент его приобретения.

Таким образом, вы получаете обзор рынка по состоянию на самый последний момент. Наши отчеты всегда самые свежие на рынке!

#### 3. Мы максимально визуализируем данные

путем формирования таблиц и построения диаграмм. Это позволяет клиентам тратить меньше времени на анализ данных, а также использовать подготовленные нами графики в собственных документах. Естественно, при этом очень много выводов дается в текстовом виде, ведь далеко не всю информацию можно представить в виде таблиц и диаграмм.

#### 4. Все наши отчеты предоставляются клиентам в форматах Word и Excel,

что позволяет Вам в дальнейшем самостоятельно работать с отчетом, используя данные любым способом (изменять, копировать и вставлять в любой документ).

#### 5. Мы осуществляем послепродажную поддержку

Любой клиент после приобретения отчета может связаться с нашим агентством, и мы в кратчайшие сроки предоставим консультацию по теме исследования.

## Методология проведения исследований

Одним из направлений работы агентства DISCOVERY Research Group является подготовка *готовых исследований*. Также такие исследования называют *инициативными*, поскольку агентство самостоятельно инициирует их проведение, формулирует тему, цель, задачи, выбирает методологию проведения и после завершения проекта предлагает результаты всем заинтересованным лицам.

Мы проводим исследования рынков России, стран СНГ, Европы, США, некоторых стран Азиатско-Тихоокеанского региона.

Основным предназначением *готовых исследований* является ознакомление участников рынка – производителей, импортеров, дистрибьюторов, клиентов, всех заинтересованных лиц, – с текущей рыночной ситуацией, событиями прошлых периодов и прогнозами на будущее. *Хорошее готовое исследование должно быть логически выстроенным и внутренне непротиворечивым, емким без лишней малоприменимой информации, точным и актуальным, давать возможность быстро получить нужные сведения.*

### РЫНОЧНЫЕ ПОКАЗАТЕЛИ

Хорошее готовое исследование должно отражать данные обо всех ключевых рыночных показателях, а значит содержать в себе информацию:

- об объеме, темпе роста и динамике развития производства, импорта и экспорта, и самого рынка;
- о различных сценариях прогноза ключевых показателей рынка в натуральном и стоимостном выражении;
- о структуре потребления;
- об основных сегментах рынка и ключевых отраслях;
- о ключевых тенденциях и перспективах развития рынка в ближайшие несколько лет;
- о ключевых факторах, определяющих текущее состояние и развитие рынка;
- о потребительских свойствах различных товарных групп;
- о рыночных долях основных участников рынка;
- о конкурентной ситуации на рынке;
- о финансово-хозяйственной деятельности участников рынка;
- иногда проводится мониторинг цен и определяется уровень цен на рынке;
- и др.

## ИСТОЧНИКИ ИНФОРМАЦИИ

Для того, чтобы клиент получил максимально детальное представление об анализируемом рынке мы используем все доступные источники информации:

1. Базы данных Федеральной Таможенной службы РФ, ФСГС РФ (Росстат).
2. Материалы DataMonitor, EuroMonitor, Eurostat.
3. Печатные и электронные деловые и специализированные издания, аналитические обзоры.
4. Ресурсы сети Интернет в России и мире.
5. Экспертные опросы.
6. Материалы участников отечественного и мирового рынков.
7. Результаты исследований маркетинговых и консалтинговых агентств.
8. Материалы отраслевых учреждений и базы данных.
9. Результаты ценовых мониторингов.
10. Материалы и базы данных статистики ООН (United Nations Statistics Division: Commodity Trade Statistics, Industrial Commodity Statistics, Food and Agriculture Organization и др.).
11. Материалы Международного Валютного Фонда (International Monetary Fund).
12. Материалы Всемирного банка (World Bank).
13. Материалы ВТО (World Trade Organization).
14. Материалы Организации экономического сотрудничества и развития (Organization for Economic Cooperation and Development).
15. Материалы International Trade Centre.
16. Материалы Index Mundi.
17. Результаты исследований DISCOVERY Research Group.

Очевидно, что использование большего числа источников позволяет исследователю, во-первых, собирать максимальный объем доступной информации, дополнять информацию из одних источников информацией из других источников, во-вторых, производить перекрестную проверку получаемых сведений.

Периодические печатные и цифровые СМИ подвержены влиянию участников рынка. При анализе необходимо внимательно сравнивать оценки разных показателей, предоставленных различными игроками. В базах данных ФТС РФ декларанты (импортеры и экспортеры) зачастую занижают импортную и экспортную цены. Кроме этого, многие источники не имеют возможности объективно и полно собирать всю необходимую информацию о рынке. Например, ФСГС РФ (Росстат) ведет учет сведений об объемах выпуска продукции не по всем кодам, существующим в классификаторе кодов ОКПД (общероссийский классификатор продукции по видам экономической деятельности). Следовательно, часть информации приходится получать из дополнительных источников.

В силу вышеназванных причин очень важно использовать максимально широкий круг источников информации.

## **ОБРАБОТКА БАЗ ДАННЫХ И ПРОГРАММНОЕ ОБЕСПЕЧЕНИЕ**

При этом сбор информации – это лишь полдела. Важно *правильно обработать базы данных и рассчитать значения требующихся показателей*. Для этого нужны высокая квалификация и опыт работы в программах Access, Excel, SPSS. Наши специалисты обладают этими качествами.

Кроме того, за годы работы специалистами агентства DISCOVERY Research Group разработаны *собственное специальное программное обеспечение и алгоритмы обработки различных баз данных*, в т.ч. баз данных ФТС РФ. Это позволяет производить более точные расчеты за меньший период времени, экономя тем самым деньги Клиента. *При желании вы можете ознакомиться с ними.*

**Наши Клиенты получают возможность оперировать более точными оценками всевозможных рыночных показателей, более обоснованно оценивать позиции своей компании, прогнозировать объемы собственных продаж и продаж конкурентов!!!**

Этот отчет был подготовлен **DISCOVERY Research Group** исключительно в целях информации. **DISCOVERY Research Group** не гарантирует точности и полноты всех сведений, содержащихся в отчете, поскольку в некоторых источниках приведенные сведения могли быть случайно или намеренно искажены. Информация, представленная в этом отчете, не должна быть истолкована, прямо или косвенно, как информация, содержащая рекомендации по дальнейшим действиям по ведению бизнеса. Все мнение и оценки, содержащиеся в данном отчете, отражают мнение авторов на день публикации и могут быть изменены без предупреждения.

**DISCOVERY Research Group** не несет ответственности за какие-либо убытки или ущерб, возникшие в результате использования любой третьей стороной информации, содержащейся в данном отчете, включая опубликованные мнения или заключения, а также за последствия, вызванные неполнотой представленной информации. Информация, представленная в настоящем отчете, получена из открытых источников. Дополнительная информация может быть представлена по запросу.

Этот документ или любая его часть не может распространяться без письменного разрешения **DISCOVERY Research Group** либо тиражироваться любыми способами.

### **ВАЖНО!**

**Задачи, поставленные и решаемые в настоящем отчете являются общими и не могут рассматриваться как комплексное исследование рынка того или иного товара или услуги. Для решения специфических задач необходимо проведение Ad hoc исследования, которое в полной мере будет соответствовать потребностям бизнеса.**

Основное направление деятельности **DISCOVERY Research Group** – проведение маркетинговых исследований полного цикла в Москве и регионах России, а также выполнение отдельных видов работ на разных этапах реализации исследовательского проекта.

Также **DISCOVERY Research Group** в интересах Заказчика разрабатывает и реализует PR-кампании, проводит конкурентную разведку с привлечением соответствующих ресурсов.

Специалисты агентства обладают обширными знаниями в маркетинге, методологии, методике и технике маркетинговых и социологических исследований, экономике, математической статистике и анализе данных.

Специалисты агентства являются экспертами и авторами статей в известных деловых и специализированных изданиях, среди которых Коммерсантъ, Ведомости, Эксперт РБК, Профиль и ряд других.

Агентство **DISCOVERY Research Group** является партнером РИА «РосБизнесКонсалтинг» и многих других Интернет-площадок по продаже отчетов готовых исследований.



## Содержание

Содержание .....	8
Список таблиц и диаграмм .....	9
Таблицы: .....	9
Диаграммы: .....	10
Резюме .....	11
Глава 1. Методология исследования .....	12
Объект исследования .....	12
Цель исследования .....	12
Задачи исследования .....	12
Метод сбора и анализа данных .....	12
Источники получения информации .....	13
Объем и структура выборки .....	14
Глава 2. Классификация и основные характеристики стационарных подъемных платформ для инвалидов.....	15
Глава 3. Объем и темпы роста рынка стационарных подъемных платформ для инвалидов в России.....	16
Объем и темпы роста рынка .....	16
Объем рынка по категориям .....	18
Глава 4. Производство стационарных подъемных платформ для инвалидов в России .....	20
Объем и темпы роста производства .....	20
Объем производства по категориям и производителям .....	22
<i>Вертикальные</i> .....	22
<i>Наклонные</i> .....	24
Глава 5. Импорт стационарных подъемных платформ для инвалидов в России и экспорт стационарных подъемных платформ для инвалидов из России ....	26
По категориям .....	26
По производителям.....	27
По странам происхождения.....	29
По странам назначения .....	31
Глава 6. Основные факторы, события, тенденции и перспективы развития рынка стационарных подъемных платформ для инвалидов в России.....	32
Программа Доступная среда .....	32
Основные итоги программы Доступная среда .....	32
Порядок регистрации подъемника для инвалидов в Ростехнадзоре .....	32
Требования закона к организациям, устанавливающим подъемники для инвалидов ...	33



Глава 7. Финансово-хозяйственная деятельность и планы развития ключевых игроков рынка стационарных подъемных платформ для инвалидов в России .....	34
ООО ОКБ ТУРБОМАШ .....	34
ООО ЦЕНТР ТЕХНИЧЕСКИХ СРЕДСТВ ПРОФИЛАКТИКИ И РЕАБИЛИТАЦИИ ИНВАЛИДОВ .....	35
ООО КСИ .....	36
ОАО МОГИЛЕВЛИФТМАШ .....	37

## Список таблиц и диаграмм

Отчет содержит 20 таблиц и 8 диаграмм.

### Таблицы:

Таблица 1. Объем рынка стационарных подъемных платформ для инвалидов в России, шт.

Таблица 2. Объем рынка стационарных подъемных платформ для инвалидов в России, \$

Таблица 3. Объем рынка стационарных подъемных платформ для инвалидов по категориям в России, шт.

Таблица 4. Объем рынка стационарных подъемных платформ для инвалидов по категориям в России, \$

Таблица 5. Объем производства вертикальных стационарных подъемных платформ для инвалидов в России по производителям в натуральном выражении, шт.

Таблица 6. Объем производства вертикальных стационарных подъемных платформ для инвалидов в России по производителям в стоимостном выражении, \$

Таблица 7. Объем производства наклонных стационарных подъемных платформ для инвалидов в России по производителям в натуральном выражении, шт.

Таблица 8. Объем производства наклонных стационарных подъемных платформ для инвалидов в России по производителям в стоимостном выражении, \$

Таблица 9. Объем импорта стационарных подъемных платформ для инвалидов в Россию и экспорта из России по категориям, шт.

Таблица 10. Объем импорта стационарных подъемных платформ для инвалидов в Россию и экспорта из России по категориям, \$

Таблица 11. Объем импорта стационарных подъемных платформ для инвалидов в Россию и экспорта из России по производителям, шт.

Таблица 12. Объем импорта стационарных подъемных платформ для инвалидов в Россию и экспорта из России по производителям, \$

Таблица 13. Объем импорта стационарных подъемных платформ для инвалидов в Россию по странам происхождения, шт.

Таблица 14. Объем импорта стационарных подъемных платформ для инвалидов в Россию по странам происхождения, \$

Таблица 15. Объем экспорт стационарных подъемных платформ для инвалидов из России по странам назначения, шт.

Таблица 16. Объем экспорта стационарных подъемных платформ для инвалидов из России по странам назначения, \$

Таблица 17. Основные финансовые показатели ООО ОКБ ТУРБОМАШ, тыс. руб.

Таблица 18. Основные финансовые показатели ООО ЦЕНТР ТЕХНИЧЕСКИХ СРЕДСТВ ПРОФИЛАКТИКИ И РЕАБИЛИТАЦИИ ИНВАЛИДОВ, тыс. руб.

Таблица 19. Основные финансовые показатели ООО КСИ, тыс. руб.

Таблица 20. Основные финансовые показатели ООО ЦНТО КСИ, тыс. руб.

### Диаграммы:

Диаграмма 1. Объем и динамика рынка стационарных подъемных платформ для инвалидов в России в натуральном выражении, шт. и % прироста

Диаграмма 2. Объем и динамика рынка стационарных подъемных платформ для инвалидов в России в стоимостном выражении, \$ и % прироста

Диаграмма 3. Структура рынка стационарных подъемных платформ для инвалидов по категориям в России, % от натурального объема.

Диаграмма 4. Структура рынка стационарных подъемных платформ для инвалидов по категориям в России, % от стоимостного объема.

Диаграмма 5. Объем и динамика производства стационарных подъемных платформ для инвалидов в России в натуральном выражении, шт. и % прироста

Диаграмма 6. Структура производства стационарных подъемных платформ для инвалидов по категориям в России, % от натурального объема.

Диаграмма 7. Объем и динамика производства стационарных подъемных платформ для инвалидов в стоимостном выражении в России, \$ и % прироста

Диаграмма 8. Структура производства стационарных подъемных платформ для инвалидов по категориям в России, % от стоимостного объема.

## Резюме

Маркетинговое агентство DISCOVERY Research Group завершило исследование рынка стационарных подъемных платформ для инвалидов в России.

Согласно расчетам аналитиков DISCOVERY Research Group, объем рынка стационарных подъемных платформ для инвалидов в России в 2020 году составил 7 640 шт. Рынок почти на 97% состоит из производства.

В отчете рассмотрены такие производители как: AKE ASANSOR MALZEMELERI PAZARLAMA LTD. STI., HIRO LIFT HILLENKOTTER + RONSIECK GMBH, IGV GROUP S.P.A., JSC BARDUVA, PUNTUKAS AB, THYSSENKRUPP, VIMES S.R.L., АО ЩЕРБИНСКИЙ ЛИФТОСТРОИТЕЛЬНЫЙ ЗАВОД, ООО ВЕРТИКАЛЬ, ООО ДОСТУПНЫЙ МИР/ООО БЕЗ ПРЕГРАД, ООО ПОДЪЕМНЫЕ ПЛАТФОРМЫ, ООО КСИ, ООО ЛИФТПОДЪЕММАШ, ООО МНОГОПРОФИЛЬНЫЙ ЗАВОД ПОДЪЕМНЫХ МЕХАНИЗМОВ, ООО НАУЧНО-ПРОИЗВОДСТВЕННАЯ КОРПОРАЦИЯ ПОДЪЕМНЫЕ ПЛАТФОРМЫ/ООО НПК ПП, ООО НЕВСКИЙ ПОДЪЕМНИК, ООО ОКБ ТУРБОМАШ, ООО ИНВАПРОМ, ООО ТЦРИ ДОСТУПНАЯ СРЕДА, ООО УРАЛПОДЪЕМНИК, ООО ЦЕНТР ТЕХНИЧЕСКИХ СРЕДСТВ ПРОФИЛАКТИКИ И РЕАБИЛИТАЦИИ ИНВАЛИДОВ/ООО ЦЕНТР РЕАБИЛИТАЦИОННОЙ ТЕХНИКИ БРЯНСК и мн. др.

Рынок стационарных подъемных платформ для инвалидов в России развивается. Во многом этому способствует государственная программа Доступная среда, благодаря которой всё больше общественных мест оборудуются подъемными платформами для инвалидов.

В структуре производства стационарных подъемных платформ для инвалидов в России в 2020 году в натуральном выражении наибольший объем продаж пришелся на вертикальные платформы.

В стоимостном выражении импорт стационарных подъемных платформ для инвалидов в 2020 г. составил \$2 914 170,8, из которых 81% пришелся на вертикальные платформы.

Лидером в импорте стал HIRO LIFT HILLENKOTTER + RONSIECK GMBH – 31,7% от всего объема импорта в натуральном выражении в 2020 г.

## Глава 1. Методология исследования

### Объект исследования

Рынок стационарных подъемных платформ для инвалидов в России.

### Цель исследования

Текущее состояние и перспективы развития рынка стационарных подъемных платформ для инвалидов в России.

### Задачи исследования

1. Объем, темпы роста и динамика развития рынка стационарных подъемных платформ для инвалидов в России
2. Объем, темпы роста и динамика развития рынка стационарных подъемных платформ для инвалидов по категориям в России
3. Объем и темпы роста производства стационарных подъемных платформ для инвалидов в России
4. Объем импорта в Россию и экспорта из России стационарных подъемных платформ для инвалидов
5. Конкурентная ситуация на рынке стационарных подъемных платформ для инвалидов в России.
6. Основные события, тенденции и перспективы развития рынка (в ближайшие несколько лет) стационарных подъемных платформ для инвалидов в России.
7. Финансово-хозяйственная деятельность участников рынка стационарных подъемных платформ для инвалидов в России.

### Метод сбора и анализа данных

**ФСГС РФ (Росстат):** часто информация об **объемах производства продукции** не содержится в данных ФСГС РФ (Росстат) и процесс ее получения является очень трудоемким и сложным. В текущем исследовании мы имеем дело именно с таким случаем.

**Анализа финансово-хозяйственной деятельности производителей:** сведения о ряде производителей были получены в результате анализа показателей их финансово-хозяйственной деятельности, информации из открытых источников об их деятельности, мнений экспертов и наших собственных знаний о компаниях.

**Mystery-Shopping с производителями:** кроме того, информацию об объемах производства и ценах мы получили, вступив в **переговоры** с производителями в **завуалированной форме (Mystery-Shopping)** от имени потенциального заказчика.

**Мониторинг документов:** в качестве основных методов анализа данных выступают так называемые (1) Традиционный (качественный) контент-анализ интервью и документов и (2) Квантитативный (количественный) анализ с применением пакетов программ, к которым имеет доступ наше агентство.

Контент-анализ выполняется в рамках проведения Desk Research (кабинетное исследование). В общем виде целью кабинетного исследования является проанализировать ситуацию на рынке стационарных подъемных платформ для инвалидов и получить (рассчитать) показатели, характеризующие его состояние в настоящее время и в будущем.

#### Источники получения информации

1. Базы данных Федеральной Таможенной службы РФ, ФСГС РФ (Росстат).
2. Материалы DataMonitor, EuroMonitor, Eurostat.
3. Печатные и электронные деловые и специализированные издания, аналитические обзоры.
4. Ресурсы сети Интернет в России и мире.
5. Экспертные опросы.
6. Материалы участников отечественного и мирового рынков.
7. Результаты исследований маркетинговых и консалтинговых агентств.
8. Материалы отраслевых учреждений и базы данных.
9. Результаты ценовых мониторингов.
10. Материалы и базы данных статистики ООН (United Nations Statistics Division: Commodity Trade Statistics, Industrial Commodity Statistics, Food and Agriculture Organization и др.).
11. Материалы Международного Валютного Фонда (International Monetary Fund).
12. Материалы Всемирного банка (World Bank).
13. Материалы ВТО (World Trade Organization).
14. Материалы Организации экономического сотрудничества и развития (Organization for Economic Cooperation and Development).
15. Материалы International Trade Centre.
16. Материалы Index Mundi.
17. Результаты исследований DISCOVERY Research Group.

### Объем и структура выборки

Процедура контент-анализа документов не предполагает расчета объема выборочной совокупности. Обработке и анализу подлежат все доступные исследователю документы.

К отчету прилагается обработанная и пригодная к дальнейшему использованию база данных с подробной информацией об импорте в Россию и экспорте из России стационарных подъемных платформ для инвалидов. База включает в себя большое число различных показателей:

1. Категория продукта
2. Производитель
3. Год импорта/экспорта
4. Месяц импорта/экспорта
5. Компании получатели и отправители товара
6. Страны получатели, отправители и производители товара
7. Объем импорта и экспорта в натуральном выражении
8. Объем импорта и экспорта в стоимостном выражении

Содержащиеся в базе данных сведения позволят Вам самостоятельно выполнить любые требующиеся запросы, которые не включены в отчет.

## Глава 2. Классификация и основные характеристики стационарных подъемных платформ для инвалидов

Лифты и подъемники для инвалидов – подъемные механизмы, созданные для помощи людям с ограниченными физическими возможностями, позволяющие им попадать на разные уровни и этажи в зданиях, сооружениях или общественный транспорт.

**Подъемники так же подразделяются на:**

...

Также **подъемники для инвалидов подразделяются на:**

-стационарные;

- мобильные.

...

**В нашем отчете мы рассматриваем только стационарные подъемники/платформы для инвалидов.** В нашем отчете не рассматриваются кресельные подъемники, подъемники для дома и иные виды подъемников для инвалидов за исключением стационарных вертикальных и стационарных наклонных подъемных платформ.



## Глава 3. Объем и темпы роста рынка стационарных подъемных платформ для инвалидов в России

### Объем и темпы роста рынка

Согласно расчетам аналитиков DISCOVERY Research Group, объем рынка стационарных подъемных платформ для инвалидов в России в 2020 году составил 7 640 шт. Рынок почти на 97% состоит из производства.

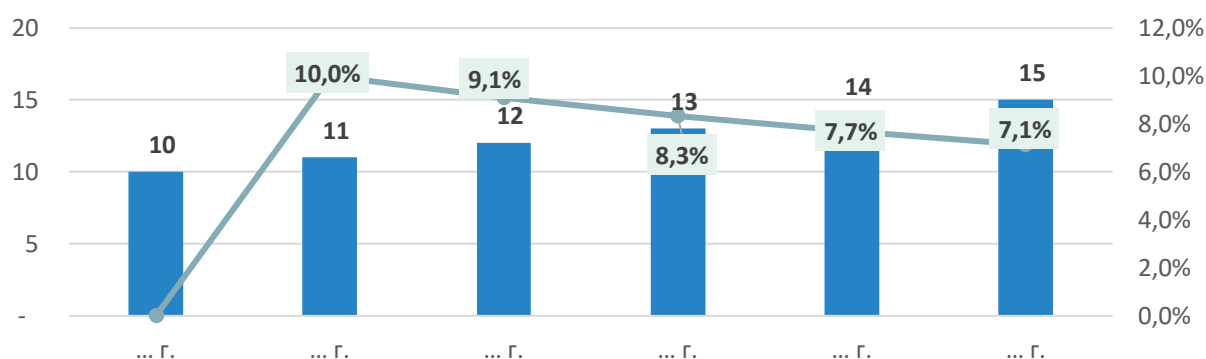
...

Таблица 1. Объем рынка стационарных подъемных платформ для инвалидов в России, шт.

Показатель						
Производство						
Импорт						
Экспорт						
<b>Объем рынка</b>						
% прироста						

Источник: расчеты DISCOVERY Research Group

Диаграмма 1. Объем и динамика рынка стационарных подъемных платформ для инвалидов в России в натуральном выражении, шт. и % прироста



Источник: расчеты DISCOVERY Research Group

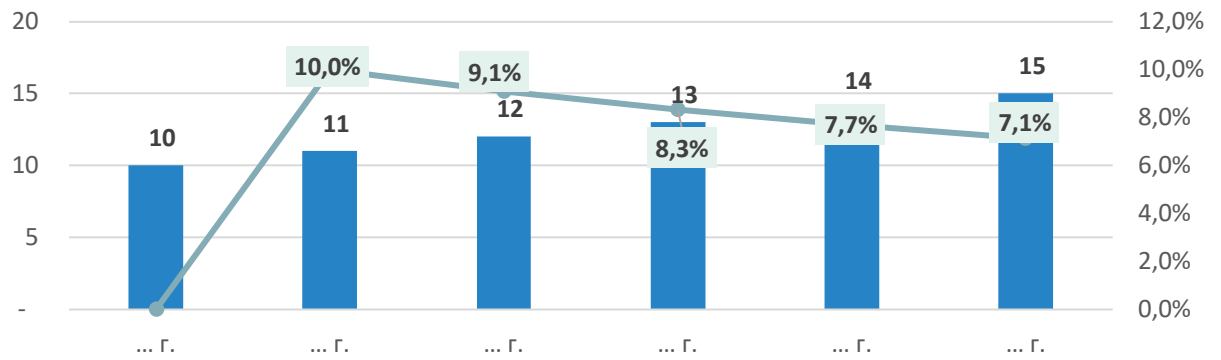
В стоимостном выражении рынок стационарных подъемных платформ для инвалидов ...

Таблица 2. Объем рынка стационарных подъемных платформ для инвалидов в России, \$

Показатель						
Производство						
Импорт						
Экспорт						
<b>Объем рынка</b>						
% прироста						

Источник: расчеты DISCOVERY Research Group

Диаграмма 2. Объем и динамика рынка стационарных подъемных платформ для инвалидов в России в стоимостном выражении, \$ и % прироста



Источник: расчеты DISCOVERY Research Group

### Объем рынка по категориям

В структуре рынка стационарных подъемных платформ для инвалидов в России в натуральном выражении наибольший объем продаж пришелся ... подъемные платформы – ...%.

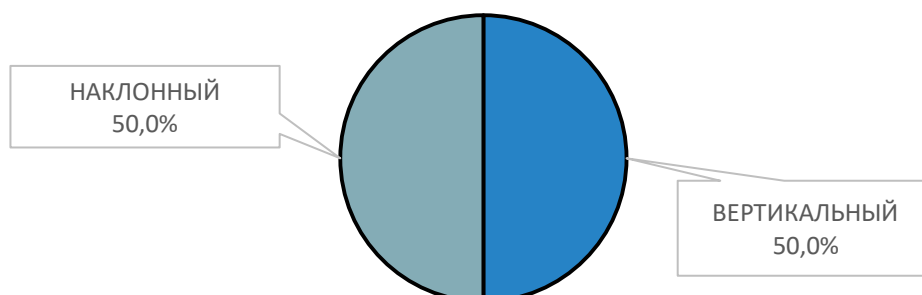
...

Таблица 3. Объем рынка стационарных подъемных платформ для инвалидов по категориям в России, шт.

Категория	Показатель						
Вертикальный	Производство						
	Импорт						
	Экспорт						
	<b>Объем рынка</b>						
Наклонный	Производство						
	Импорт						
	Экспорт						
	<b>Объем рынка</b>						

Источник: расчеты DISCOVERY Research Group

Диаграмма 3. Структура рынка стационарных подъемных платформ для инвалидов по категориям в России, % от натурального объема.



Источник: расчеты DISCOVERY Research Group

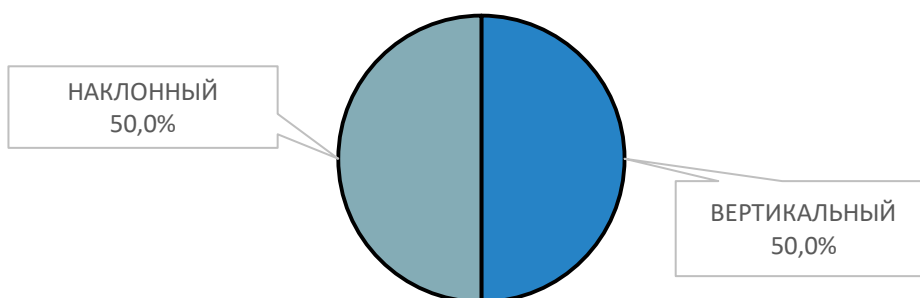
В стоимостном выражении ...

Таблица 4. Объем рынка стационарных подъемных платформ для инвалидов по категориям в России, \$

Категория	Показатель						
Вертикальный	Производство						
	Импорт						
	Экспорт						
	<b>Объем рынка</b>						
Наклонный	Производство						
	Импорт						
	Экспорт						
	<b>Объем рынка</b>						

Источник: расчеты DISCOVERY Research Group

Диаграмма 4. Структура рынка стационарных подъемных платформ для инвалидов по категориям в России, % от стоимостного объема.



Источник: расчеты DISCOVERY Research Group

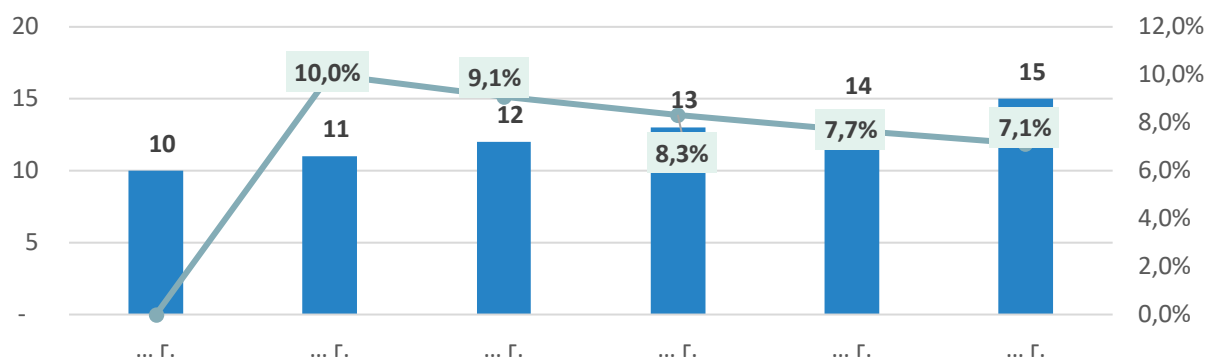
## Глава 4. Производство стационарных подъемных платформ для инвалидов в России

### Объем и темпы роста производства

Помимо доступной для анализа информации из открытых источников, аналитиками DISCOVERY Research Group был проведен Mystery-Shopping с производителями: информацию об объемах производства и ценах получили, вступив в переговоры с производителями в завуалированной форме от имени потенциального заказчика.

По данным DISCOVERY Research Group, объем производства стационарных подъемных платформ для инвалидов в России ...

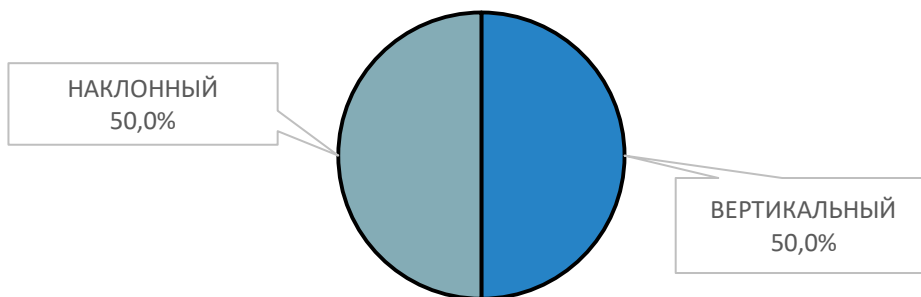
**Диаграмма 5. Объем и динамика производства стационарных подъемных платформ для инвалидов в России в натуральном выражении, шт. и % прироста**



Источник: расчеты DISCOVERY Research Group

В структуре производства стационарных подъемных платформ для инвалидов в России в 2020 году в натуральном выражении наибольший объем продаж пришелся на вертикальные платформы.

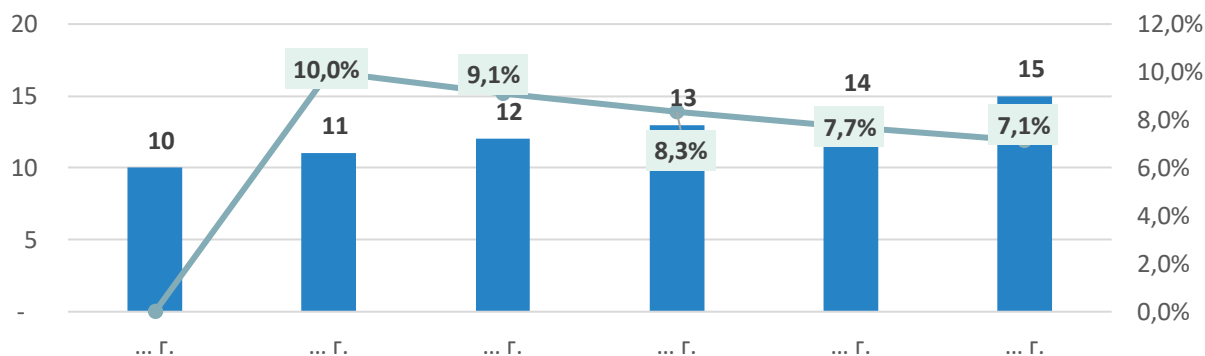
Диаграмма 6. Структура производства стационарных подъемных платформ для инвалидов по категориям в России, % от натурального объема.



Источник: расчеты DISCOVERY Research Group

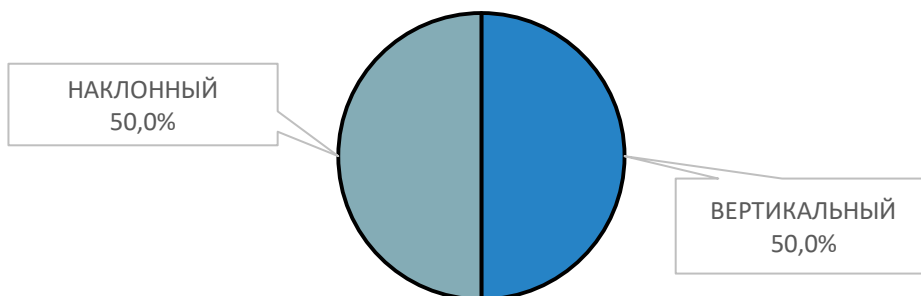
В стоимостном выражении объем производства ...

Диаграмма 7. Объем и динамика производства стационарных подъемных платформ для инвалидов в стоимостном выражении в России, \$ и % прироста



Источник: расчеты DISCOVERY Research Group

Диаграмма 8. Структура производства стационарных подъемных платформ для инвалидов категориям в России, % от стоимостного объема.



Источник: расчеты DISCOVERY Research Group

### Объем производства по категориям и производителям

В ходе анализа производителей стационарных подъемных платформ для инвалидов в России мы ...

В ходе Mystery-Shopping многие представители производителей сообщили, что ...

### Вертикальные

Лидером в объеме производства вертикальных стационарных платформ для инвалидов стал ...

Таблица 5. Объем производства вертикальных стационарных подъемных платформ для инвалидов в России по производителям в натуральном выражении, шт.

СФ	Производитель						
г. Москва	АО ЩЕРБИНСКИЙ ЛИФТОСТРОИТЕЛЬНЫЙ ЗАВОД						
Московская область	ГК ИСТОК-АУДИО						
г. Санкт-Петербург	ЗАО ПРЕДПРИЯТИЕ ПАРНАС						
Тверская область	ООО ВЕРТИКАЛЬ						
Волгоградская область	ООО ВОЛИМАС						
Тульская область	ООО ДОСТУПНЫЙ МИР/ООО БЕЗ ПРЕГРАД						
Ленинградская область	ООО ПОДЪЕМНЫЕ ПЛАТФОРМЫ						
г. Москва	ООО КРЕАТИВ-МАСТЕР						
Челябинская область	ООО КСИ						
...	...						
	Прочие						
	<b>Итого</b>						

Источник: расчеты DISCOVERY Research Group



## Анализ рынка стационарных подъемных платформ для инвалидов в России

В стоимостном выражении ситуация в производстве схожа.

**Таблица 6. Объем производства вертикальных стационарных подъемных платформ для инвалидов в России по производителям в стоимостном выражении, \$**

СФ	Производитель						
г. Москва	АО ЩЕРБИНСКИЙ ЛИФТОСТРОИТЕЛЬНЫЙ ЗАВОД						
Московская область	ГК ИСТОК-АУДИО						
г. Санкт-Петербург	ЗАО ПРЕДПРИЯТИЕ ПАРНАС						
Тверская область	ООО ВЕРТИКАЛЬ						
Волгоградская область	ООО ВОЛИМАС						
Тульская область	ООО ДОСТУПНЫЙ МИР/ООО БЕЗ ПРЕГРАД						
Ленинградская область	ООО ПОДЪЕМНЫЕ ПЛАТФОРМЫ						
г. Москва	ООО КРЕАТИВ-МАСТЕР						
Челябинская область	ООО КСИ						
...	...						
	Прочие						
	<b>Итого</b>						

Источник: расчеты DISCOVERY Research Group

**Наклонные**

Лидером по производству наклонных стационарных платформ для инвалидов в России в натуральном выражении стал ...

**Таблица 7. Объем производства наклонных стационарных подъемных платформ для инвалидов в России по производителям в натуральном выражении, шт.**

СФ	Производитель						
г. Москва	АО ЩЕРБИНСКИЙ ЛИФТОСТРОИТЕЛЬНЫЙ ЗАВОД						
Московская область	ГК ИСТОК-АУДИО						
г. Санкт-Петербург	ЗАО ПРЕДПРИЯТИЕ ПАРНАС						
Тверская область	ООО ВЕРТИКАЛЬ						
Волгоградская область	ООО ВОЛИМАС						
Тульская область	ООО ДОСТУПНЫЙ МИР/ООО БЕЗ ПРЕГРАД						
Ленинградская область	ООО ПОДЪЕМНЫЕ ПЛАТФОРМЫ						
г. Москва	ООО КРЕАТИВ-МАСТЕР						
Челябинская область	ООО КСИ						
...	...						
	Прочие						
	<b>Итого</b>						

Источник: расчеты DISCOVERY Research Group

В стоимостном выражении ситуация в производстве схожа.

**Таблица 8. Объем производства наклонных стационарных подъемных платформ для инвалидов в России по производителям в стоимостном выражении, \$**

СФ	Производитель						
г. Москва	АО ЩЕРБИНСКИЙ ЛИФТОСТРОИТЕЛЬНЫЙ ЗАВОД						
Московская область	ГК ИСТОК-АУДИО						
г. Санкт-Петербург	ЗАО ПРЕДПРИЯТИЕ ПАРНАС						
Тверская область	ООО ВЕРТИКАЛЬ						
Волгоградская область	ООО ВОЛИМАС						

## Анализ рынка стационарных подъемных платформ для инвалидов в России

Тульская область	ООО ДОСТУПНЫЙ МИР/ООО БЕЗ ПРЕГРАД						
Ленинградская область	ООО ПОДЪЕМНЫЕ ПЛАТФОРМЫ						
г. Москва	ООО КРЕАТИВ-МАСТЕР						
Челябинская область	ООО КСИ						
...	...						
	Прочие						
	<b>Итого</b>						

Источник: расчеты DISCOVERY Research Group

## Глава 5. Импорт стационарных подъемных платформ для инвалидов в России и экспорт стационарных подъемных платформ для инвалидов из России

### По категориям

Ниже рассмотрена структура импорта стационарных подъемных платформ для инвалидов в Россию и экспорта из России в разрезе по категориям

Импорт стационарных подъемных платформ для инвалидов в натуральном выражении ...

В структуре импорта стационарных подъемных платформ для инвалидов в Россию ...

Таблица 9. Объем импорта стационарных подъемных платформ для инвалидов в Россию и экспорта из России по категориям, шт.

Направление перемещения	Категория						
ИМ	ВЕРТИКАЛЬНЫЙ						
	НАКЛОННЫЙ						
<b>Итого импортировано</b>							
ЭК	ВЕРТИКАЛЬНЫЙ						
	НАКЛОННЫЙ						
<b>Итого экспортировано</b>							

Источник: расчеты DISCOVERY Research Group по данным ФТС РФ

В стоимостном выражении импорт стационарных подъемных платформ для инвалидов в 2020 г. составил \$2 914 170,8, из которых 81% пришелся на вертикальные платформы.

Таблица 10. Объем импорта стационарных подъемных платформ для инвалидов в Россию и экспорта из России по категориям, \$

Направление перемещения	Категория						
ИМ	ВЕРТИКАЛЬНЫЙ						
	НАКЛОННЫЙ						
<b>Итого импортировано</b>							
ЭК	ВЕРТИКАЛЬНЫЙ						
	НАКЛОННЫЙ						
<b>Итого экспортировано</b>							

Источник: расчеты Discovery Research Group по данным ФТС РФ

По производителям

...

Ниже рассмотрена структура импорта и экспорта стационарных подъемных платформ для инвалидов в разрезе по производителям В 2020 г. лидером стал HIRO LIFT HILLENKOTTER + RONSIECK GMBH – 31,7% от всего объема импорта в натуральном выражении.

Таблица 11. Объем импорта стационарных подъемных платформ для инвалидов в Россию и экспорта из России по производителям, шт.

Направление перемещения	Производитель							
ИМ	AKE ASANSOR MALZEMELERI PAZARLAMA LTD. STI.							
	ARITCO LIFT AB							
	ASCENDOR GMBH							
	CIBES LIFT AB							
	GANSER MASCHINEN GMBH							
	HIRO LIFT HILLENKOTTER + RONSIECK GMBH							
	IGV GROUP S.P.A.							
	JSC BARDUVA							
	ПРОЧИЕ							
	<b>Итого импортировано</b>							
ЭК	HIRO LIFT HILLENKOTTER + RONSIECK GMBH							
	...							
	ООО ВИРА							
	ООО ИНВА							
	ПРОЧИЕ							
	<b>Итого экспортировано</b>							

Источник: расчеты DISCOVERY Research Group по данным ФТС РФ

Ниже представлены данные в стоимостном выражении.

Таблица 12. Объем импорта стационарных подъемных платформ для инвалидов в Россию и экспорта из России по производителям, \$

Направление перемещения	Производитель						
ИМ	AKE ASANSOR MALZEMELERI PAZARLAMA LTD. STI.						
	ARITCO LIFT AB						
	ASCENDOR GMBH						
	CIBES LIFT AB						
	GANSER MASCHINEN GMBH						
	HIRO LIFT HILLENKOTTER + RONSIECK GMBH						
	IGV GROUP S.P.A.						
	JSC BARDUVA						
	...						
	ПРОЧИЕ						
	<b>Итого импортировано</b>						
ЭК	HIRO LIFT HILLENKOTTER + RONSIECK GMBH						
	...						
	ООО ВИРА						
	ООО ИНВА						
	ПРОЧИЕ						
	<b>Итого экспортировано</b>						

Источник: расчеты Discovery Research Group по данным ФТС РФ

### По странам происхождения

Ниже рассмотрена структура импорта в Россию стационарных подъемных платформ для инвалидов по странам происхождения. ...

**Таблица 13. Объем импорта стационарных подъемных платформ для инвалидов в Россию по странам происхождения, шт.**

Страна происхождения						
АВСТРИЯ						
БОЛГАРИЯ						
ВЕЛИКОБРИТАНИЯ						
ГЕРМАНИЯ						
ГРЕЦИЯ						
ДАНИЯ						
ЕВРОСОЮЗ						
ИСПАНИЯ						
ИТАЛИЯ						
КАНАДА						
КИТАЙ						
КОРЕЯ ЮЖНАЯ						
ЛАТВИЯ						
ЛИТВА						
НИДЕРЛАНДЫ						
ПОЛЬША						
ТУРЦИЯ						
ЧЕХИЯ						
ШВЕЦИЯ						
ПРОЧИЕ						
ЯПОНИЯ						
<b>Итого импортировано</b>						

Источник: расчеты DISCOVERY Research Group по данным ФТС РФ

Далее таблица в стоимостном выражении. ...

**Таблица 14. Объем импорта стационарных подъемных платформ для инвалидов в Россию по странам происхождения, \$**

Страна происхождения						
АВСТРИЯ						
БОЛГАРИЯ						
ВЕЛИКОБРИТАНИЯ						
ГЕРМАНИЯ						
ГРЕЦИЯ						
ДАНИЯ						
ЕВРОСОЮЗ						
ИСПАНИЯ						
ИТАЛИЯ						
КАНАДА						
КИТАЙ						
КОРЕЯ ЮЖНАЯ						



ЛАТВИЯ						
ЛИТВА						
НИДЕРЛАНДЫ						
ПОЛЬША						
ТУРЦИЯ						
ЧЕХИЯ						
ШВЕЦИЯ						
ПРОЧИЕ						
ЯПОНИЯ						
<b>Итого импортировано</b>						

Источник: расчеты Discovery Research Group по данным ФТС РФ

### По странам назначения

Ниже рассмотрена структура экспорта из России стационарных подъемных платформ для инвалидов в разрезе по странам происхождения

**Таблица 15. Объем экспорт стационарных подъемных платформ для инвалидов из России по странам назначения, шт.**

Страна назначения						
АБХАЗИЯ						
АЗЕРБАЙДЖАН						
ГЕРМАНИЯ						
ИЗРАИЛЬ						
МОЛДОВА						
УЗБЕКИСТАН						
УКРАИНА						
ФИНЛЯНДИЯ						
ЮЖНАЯ ОСЕТИЯ						
ПРОЧИЕ						
<b>Итого экспортировано</b>						

Источник: расчеты DISCOVERY Research Group по данным ФТС РФ

Ниже таблица в стоимостном выражении.

**Таблица 16. Объем экспорта стационарных подъемных платформ для инвалидов из России по странам назначения, \$**

Страна назначения						
АБХАЗИЯ						
АЗЕРБАЙДЖАН						
ГЕРМАНИЯ						
ИЗРАИЛЬ						
МОЛДОВА						
УЗБЕКИСТАН						
УКРАИНА						
ФИНЛЯНДИЯ						
ЮЖНАЯ ОСЕТИЯ						
ПРОЧИЕ						
<b>Итого экспортировано</b>						

Источник: расчеты Discovery Research Group по данным ФТС РФ

## **Глава 6. Основные факторы, события, тенденции и перспективы развития рынка стационарных подъемных платформ для инвалидов в России**

### **Программа Доступная среда**

Цель Программы создание правовых, экономических и институциональных условий, способствующих интеграции инвалидов в общество и повышению уровня их жизни.

...

### **Основные итоги программы Доступная среда**

За 10 - летний период реализации госпрограммы «Доступная среда» (с 2011 г.) достигнуты значительные результаты. За этот период увеличилось количество доступных наиболее посещаемых инвалидами объектов.

...

### **Порядок регистрации подъемника для инвалидов в Ростехнадзоре**

Установка подъемного оборудования для маломобильных групп граждан - дело требующее скрупулезного и ответственного подхода, начиная с выбора подъемника и внесения его в документацию проекта, и заканчивая введением в эксплуатацию. Кроме этого, любая организация, которая устанавливает оборудование для маломобильных групп граждан, обязательно должна это оборудование зарегистрировать в Федеральной службе по экологическому, технологическому и атомному надзору (Ростехнадзор). Для этой процедуры ведомством разработан определенный регламент.

...

### Требования закона к организациям, устанавливающим подъемники для инвалидов

В Российской Федерации существуют *особые требования к организациям, которые устанавливают и ремонтируют подъемники для инвалидов. Они прописаны в Постановлении Правительства РФ от 24 июня 2017 г. № 743*. Новые правила коснулись только подъемников, расположенных в местах общественного пользования – надзор за исправностью и безопасностью тех же самых устройств, например, в частном доме государство не осуществляет.

...

## Глава 7. Финансово-хозяйственная деятельность и планы развития ключевых игроков рынка стационарных подъемных платформ для инвалидов в России

### ООО ОКБ ТУРБОМАШ

Предприятие ООО «ОКБ ТУРБОМАШ» было создано 17 марта 1992 года коллективом специалистов авиационной промышленности. ...

Таблица 17. Основные финансовые показатели ООО ОКБ ТУРБОМАШ, тыс. руб.

Показатель			
Выручка (за минусом НДС, акцизов)			
Расходы по обычной деятельности			
ПРИБЫЛЬ (УБЫТОК) ОТ ПРОДАЖ			
Доходы от участия в других организациях и проценты к получению			
Проценты к уплате			
Прочие доходы			
Прочие расходы			
ПРИБЫЛЬ (УБЫТОК) ДО НАЛОГООБЛОЖЕНИЯ			
Налоги на прибыль (доходы)			
ЧИСТАЯ ПРИБЫЛЬ (УБЫТОК)			

Источник: данные ФНС

## ООО ЦЕНТР ТЕХНИЧЕСКИХ СРЕДСТВ ПРОФИЛАКТИКИ И РЕАБИЛИТАЦИИ ИНВАЛИДОВ

Предприятие, создано в 1991 году в городе Брянске в рамках «комплексной программы медико–социальной реабилитации инвалидов». Разрабатывает, производит и реализует средства реабилитационной техники (лестничные подъемники наклонного и вертикального перемещения с платформой для инвалидов и малоподвижных людей, автономные мобильные лестничные подъемники для перевозки людей в инвалидных креслах с сопровождающим и без, подъемники для транспорта).

...

**Таблица 18. Основные финансовые показатели ООО ЦЕНТР ТЕХНИЧЕСКИХ СРЕДСТВ ПРОФИЛАКТИКИ И РЕАБИЛИТАЦИИ ИНВАЛИДОВ, тыс. руб.**

Показатель			
Выручка (за минусом НДС, акцизов)			
Себестоимость продаж			
ВАЛОВАЯ ПРИБЫЛЬ (УБЫТОК)			
Коммерческие расходы			
ПРИБЫЛЬ (УБЫТОК) ОТ ПРОДАЖ			
Прочие доходы			
Прочие расходы			
ПРИБЫЛЬ (УБЫТОК) ДО НАЛОГООБЛОЖЕНИЯ			
Налог на прибыль			
в т.ч. текущий налог на прибыль			
отложенный налог на прибыль			
Прочее			
ЧИСТАЯ ПРИБЫЛЬ (УБЫТОК)			

Источник: данные ФНС

## ООО КСИ

Группа компании «КСИ» - производит, реализует и устанавливает подъемно-трансформируемые устройства для маломобильного населения (подъемники для инвалидов), а также оказывает услуги сервисного обслуживания и аренды подъемников. ...

Таблица 19. Основные финансовые показатели ООО КСИ, тыс. руб.

Показатель			
Выручка (за минусом НДС, акцизов)			
Расходы по обычной деятельности			
ПРИБЫЛЬ (УБЫТОК) ОТ ПРОДАЖ			
Доходы от участия в других организациях и проценты к получению			
Проценты к уплате			
Прочие доходы			
Прочие расходы			
ПРИБЫЛЬ (УБЫТОК) ДО НАЛОГООБЛОЖЕНИЯ			
Налоги на прибыль (доходы)			
ЧИСТАЯ ПРИБЫЛЬ (УБЫТОК)			

Источник: данные ФНС

Таблица 20. Основные финансовые показатели ООО ЦНТО КСИ, тыс. руб.

Показатель			
Выручка (за минусом НДС, акцизов)			
Расходы по обычной деятельности			
ПРИБЫЛЬ (УБЫТОК) ОТ ПРОДАЖ			
Доходы от участия в других организациях и проценты к получению			
Проценты к уплате			
Прочие доходы			
Прочие расходы			
ПРИБЫЛЬ (УБЫТОК) ДО НАЛОГООБЛОЖЕНИЯ			
Налоги на прибыль (доходы)			
ЧИСТАЯ ПРИБЫЛЬ (УБЫТОК)			

Источник: данные ФНС



## ОАО МОГИЛЕВЛИФТМАШ

ОАО Могилёвлифтмаш — советский и белорусский производитель стационарных подъемных платформ для инвалидов. Предприятие, основанное в 1966 году (постановлением Совета Министров СССР № 835 «О мероприятиях по увеличению производства стационарных подъемных платформ для инвалидов и повышению их качества»), расположено в городе Могилёв (Белоруссия). С 2014 года ОАО Могилевлифтмаш стало управляющей компанией холдинга «Могилевлифтмаш». В состав холдинга входят следующие предприятия: ОАО «Могилевлифтмаш» (г. Могилев); ОАО «Могилевский завод Электродвигатель» (г. Могилев); ОАО «Зенит» (г. Могилев); ОАО «Завод «Ветразь» (Витебская обл., Докшицкий район, г.п. Бегомоль).

...

Агентство маркетинговых исследований

DISCOVERY RESEARCH GROUP

125438, Москва, ул. Михалковская 63Б, стр. 4, этаж 4

БЦ «Головинские пруды»

Тел. +7 (499) 394-53-60, (495) 968-13-14

e-mail: [research@drgroup.ru](mailto:research@drgroup.ru)

[www.drgroup.ru](http://www.drgroup.ru)

### Схема проезда

