DISCOVERY RESEARCH GROUP

Аналитический отчет DISCOVERY RESEARCH GROUP

Анализ рынка керамических конденсаторов в России

Агентство DISCOVERY Research Group было создано в 2005 г. За годы работы нашими клиентами стали тысячи компаний. Со списком клиентов можно ознакомиться тут: **http://www.drgroup.ru/clients.html**

Наши клиенты, в том числе – крупнейшие мировые корпорации, выражают благодарность агентству за проведенные исследования **http://www.drgroup.ru/reviews.html**

Почему маркетинговые исследования выгоднее покупать у нас?

1. Мы используем максимально полный набор источников,

который можно использовать в рамках кабинетного исследования, включая экспертные интервью с игроками рынка, результаты обработки баз данных ФТС РФ, данные ФСГС РФ (Росстата), профильных государственных органов и многие другие виды источников информации.

2. Мы обновляем исследование на момент его приобретения.

Таким образом, вы получаете обзор рынка по состоянию на самый последний момент. Наши отчеты всегда самые свежие на рынке!

3. Мы максимально визуализируем данные

путем формирования таблиц и построения диаграмм. Это позволяет клиентам тратить меньше времени на анализ данных, а также использовать подготовленные нами графики в собственных документах. Естественно, при этом очень много выводов дается в текстовом виде, ведь далеко не всю информацию можно представить в виде таблиц и диаграмм.

4. Все наши отчеты предоставляются клиентам в форматах Word и Excel,

что позволяет Вам в дальнейшем самостоятельно работать с отчетом, используя данные любым способом (изменять, копировать и вставлять в любой документ).

5. Мы осуществляем послепродажную поддержку

Любой клиент после приобретения отчета может связаться с нашим агентством, и мы в кратчайшие сроки предоставим консультацию по теме исследования.

125438, Москва, ул. Михалковская 63б, стр. 4, этаж 4

Телефон: +7 (499) 394-53-60; +7 (495) 968-13-14.

www.drgroup.ru, research@drgroup.ru

Методология проведения исследований

Одним из направлений работы агентства DISCOVERY Research Group является подготовка *готовых исследований*. Также такие исследования называют *инициативными*, поскольку агентство самостоятельно инициирует их проведение, формулирует тему, цель, задачи, выбирает методологию проведения и после завершения проекта предлагает результаты всем заинтересованным лицам.

Мы проводим исследования рынков России, стран СНГ, Европы, США, некоторых стран Азиатско-Тихоокеанского региона.

Основным предназначением *готовых исследований* является ознакомление участников рынка – производителей, импортеров, дистрибьюторов, клиентов, всех заинтересованных лиц, – с текущей рыночной ситуацией, событиями прошлых периодов и прогнозами на будущее. *Хорошее готовое исследование должно быть логически выстроенным и внутренне непротиворечивым, емким без лишней малопригодной информации, точным и актуальным, давать возможность быстро получить нужные сведения*.

РЫНОЧНЫЕ ПОКАЗАТЕЛИ

Хорошее готовое исследование должно отражать данные обо всех ключевых рыночных показателях, а значит содержать в себе информацию:

- об объеме, темпе роста и динамике развития производства, импорта и экспорта, и самого рынка;
- о различных сценариях прогноза ключевых показателей рынка в натуральном и стоимостном выражении;
- о структуре потребления;
- об основных сегментах рынка и ключевых отраслях;
- о ключевых тенденциях и перспективах развития рынка в ближайшие несколько лет;
- о ключевых факторах, определяющих текущее состояние и развитие рынка;
- о потребительских свойствах различных товарных групп;

DISCOVERY RESEARCH GROUP
125438, Москва, ул. Михалковская 63б, стр. 4, этаж 4
Телефон: +7 (499) 394-53-60; +7 (495) 968-13-14.
www.drgroup.ru, research@drgroup.ru

- о рыночных долях основных участников рынка;
- о конкурентной ситуации на рынке;
- о финансово-хозяйственной деятельности участников рынка;
- иногда проводится мониторинг цен и определяется уровень цен на рынке;
- и др.

ИСТОЧНИКИ ИНФОРМАЦИИ

Для того, чтобы клиент получил максимально детальное представление об анализируем рынке мы используем все доступные источники информации:

1. Базы данных Федеральной Таможенной службы РФ, ФСГС РФ (Росстат).
2. Материалы DataMonitor, EuroMonitor, Eurostat.
3. Печатные и электронные деловые и специализированные издания, аналитические обзоры.
4. Ресурсы сети Интернет в России и мире.
5. Экспертные опросы.
6. Материалы участников отечественного и мирового рынков.
7. Результаты исследований маркетинговых и консалтинговых агентств.
8. Материалы отраслевых учреждений и базы данных.
9. Результаты ценовых мониторингов.
10. Материалы и базы данных статистики ООН (United Nations Statistics Division: Commodity Trade Statistics, Industrial Commodity Statistics, Food and Agriculture Organization и др.).
11. Материалы Международного Валютного Фонда (International Monetary Fund).

DISCOVERY RESEARCH GROUP
125438, Москва, ул. Михалковская 63б, стр. 4, этаж 4
Телефон: +7 (499) 394-53-60; +7 (495) 968-13-14.
www.drgroup.ru, research@drgroup.ru

12. Материалы Всемирного банка (World Bank).
13. Материалы ВТО (World Trade Organization).
14. Материалы Организации экономического сотрудничества и развития (Organization for Economic Cooperation and Development).
15. Материалы International Trade Centre.
16. Материалы Index Mundi.
17. Результаты исследований DISCOVERY Research Group.

Очевидно, что использование большего числа источников позволяет исследователю, во-первых, собирать максимальный объем доступной информации, дополнять информацию из одних источников информацией из других источников, во-вторых, производить перекрестную проверку получаемых сведений.

Периодические печатные и цифровые СМИ подвержены влиянию участников рынка. При анализе необходимо внимательно сравнивать оценки разных показателей, предоставленных различными игроками. В базах данных ФТС РФ декларанты (импортеры и экспортеры) зачастую занижают импортную и экспортную цены. Кроме этого, многие источники не имеют возможности объективно и полно собирать всю необходимую информацию о рынке. Например, ФСГС РФ (Росстат) ведет учет сведений об объемах выпуска продукции не по всем кодам, существующим в классификаторе кодов ОКПД (общероссийский классификатор продукции по видам экономической деятельности). Следовательно, часть информации приходится получать из дополнительных источников.

В силу вышеназванных причин очень важно использовать максимально широкий круг источников информации.

ОБРАБОТКА БАЗ ДАННЫХ И ПРОГРАММНОЕ ОБЕСПЕЧЕНИЕ

При этом сбор информации – это лишь полдела. Важно *правильно обработать базы данных и рассчитать значения требующихся показателей*. Для этого нужны высокая квалификация и опыт работы в программах Access, Excel, SPSS. Наши специалисты обладают этими качествами.

Кроме того, за годы работы специалистами агентства DISCOVERY Research Group разработаны *собственное специальное программное обеспечение* и *алгоритмы*

DISCOVERY RESEARCH GROUP
125438, Москва, ул. Михалковская 63б, стр. 4, этаж 4
Телефон: +7 (499) 394-53-60; +7 (495) 968-13-14.
www.drgroup.ru, research@drgroup.ru

обработки различных баз данных, в т.ч. баз данных ФТС РФ. Это позволяет производить более точные расчеты за меньший период времени, экономя тем самым деньги Клиента. *При желании вы можете ознакомиться с ними*.

Наши Клиенты получают возможность оперировать более точными оценками всевозможных рыночных показателей, более обоснованно оценивать позиции своей компании, прогнозировать объемы собственных продаж и продаж конкурентов!!!

DISCOVERY RESEARCH GROUP
125438, Москва, ул. Михалковская 63б, стр. 4, этаж 4
Телефон: +7 (499) 394-53-60; +7 (495) 968-13-14.
www.drgroup.ru, research@drgroup.ru

Этот отчет был подготовлен **DISCOVERY Research Group** исключительно в целях информации. **DISCOVERY Research Group** не гарантирует точности и полноты всех сведений, содержащихся в отчете, поскольку в некоторых источниках приведенные сведения могли быть случайно или намеренно искажены. Информация, представленная в этом отчете, не должна быть истолкована, прямо или косвенно, как информация, содержащая рекомендации по дальнейшим действиям по ведению бизнеса. Все мнение и оценки, содержащиеся в данном отчете, отражают мнение авторов на день публикации и могут быть изменены без предупреждения.

DISCOVERY Research Group не несет ответственности за какие-либо убытки или ущерб, возникшие в результате использования любой третьей стороной информации, содержащейся в данном отчете, включая опубликованные мнения или заключения, а также за последствия, вызванные неполнотой представленной информации. Информация, представленная в настоящем отчете, получена из открытых источников. Дополнительная информация может быть представлена по запросу.

Этот документ или любая его часть не может распространяться без письменного разрешения **DISCOVERY Research Group** либо тиражироваться любыми способами.

ВАЖНО!

Задачи, поставленные и решаемые в настоящем отчете являются общими и не могут рассматриваться как комплексное исследование рынка того или иного товара или услуги. Для решения специфических задач необходимо проведение Ad hoc исследования, которое в полной мере будет соответствовать потребностям бизнеса.

DISCOVERY RESEARCH GROUP
125438, Москва, ул. Михалковская 63б, стр. 4, этаж 4
Телефон: +7 (499) 394-53-60; +7 (495) 968-13-14.
www.drgroup.ru, research@drgroup.ru

Основное направление деятельности **DISCOVERY Research Group** – проведение маркетинговых исследований полного цикла в Москве и регионах России, а также выполнение отдельных видов работ на разных этапах реализации исследовательского проекта.

Также **DISCOVERY Research Group** в интересах Заказчика разрабатывает и реализует PR-кампании, проводит конкурентную разведку с привлечением соответствующих ресурсов.

Специалисты агентства обладают обширными знаниями в маркетинге, методологии, методике и технике маркетинговых и социологических исследований, экономике, математической статистике и анализе данных.

Специалисты агентства являются экспертами и авторами статей в известных деловых и специализированных изданиях, среди которых Коммерсантъ, Ведомости, Эксперт Рбк, Профиль и ряд других.

Агентство **DISCOVERY Research Group** является партнером РИА «РосБизнесКонсалтинг» и многих других Интернет-площадок по продаже отчетов готовых исследований.

Содержание

Список таблиц и диаграмм 11

Таблицы: ..... **Ошибка! Закладка не определена.**
Диаграммы: ..... **Ошибка! Закладка не определена.**

Резюме 14

Глава 1. Методология исследования 15

Объект исследования 15
Цель исследования 15
Задачи исследования 15
Метод сбора и анализа данных 15
Источники получения информации 16
Объем и структура выборки 16

Глава 2. Классификация и основные характеристики керамических конденсаторов 18

Глава 3. Объем и темпы роста рынка керамических конденсаторов в России 19

Объем и темпы роста рынка 19
Объем рынка по производителям 22

В натуральном выражении 22

В стоимостном выражении 28

Глава 4. Производство керамических конденсаторов в России 34

В натуральном выражении 34

В стоимостном выражении 37

Глава 5. Импорт в Россию и экспорт из России керамических конденсаторов 38

Импорт по производителям и странам происхождения 38

В натуральном выражении 38

В стоимостном выражении 43

Экспорт по производителям и странам назначения 48

В натуральном выражении 48

В стоимостном выражении 51

Глава 6. Основные факторы, события, тенденции и перспективы развития рынка керамических конденсаторов в России 54

Глава 7. Финансово-хозяйственная деятельность участников рынка керамических конденсаторов в России 55

DISCOVERY RESEARCH GROUP

125438, Москва, ул. Михалковская 63б, стр. 4, этаж 4

Телефон: +7 (499) 394-53-60; +7 (495) 968-13-14.

www.drgroup.ru, research@drgroup.ru

АО "НИИ" Гириконд" 55
ООО "Кулон" 55

DISCOVERY RESEARCH GROUP
125438, Москва, ул. Михалковская 63б, стр. 4, этаж 4
Телефон: +7 (499) 394-53-60; +7 (495) 968-13-14.
www.drgroup.ru, research@drgroup.ru

Список таблиц и диаграмм

Отчет содержит 24 таблицы и 16 диаграмм.

Таблицы:

Таблица 1. Объем рынка, импорта, экспорта и производства керамических конденсаторов в России, тыс. шт. и % прироста.

Таблица 2. Объем рынка, импорта, экспорта и производства керамических конденсаторов в России, $ тыс. и % прироста.

Таблица 3. Объем рынка, импорта, экспорта и производства керамических конденсаторов в России по производителям, тыс.шт.

Таблица 4. Объем рынка, импорта, экспорта и производства керамических конденсаторов в России по производителям, тыс. шт.

Таблица 5. Объем рынка, импорта, экспорта и производства керамических конденсаторов в России по производителям, $ тыс.

Таблица 6. Объем рынка, импорта, экспорта и производства керамических конденсаторов в России по производителям, $ тыс.

Таблица 7. Объем и темпы прироста производства керамических конденсаторов в России, тыс. шт.

Таблица 8. Объем производства керамических конденсаторов в России по субъектам федерации и производителям, тыс. шт.

Таблица 9. Объем и темпы прироста производства керамических конденсаторов в России, $ тыс.

Таблица 10. Объем производства керамических конденсаторов в России по субъектам федерации и производителям, $ тыс.

Таблица 11. Объем и темпы прироста импорта керамических конденсаторов в Россию, тыс. шт.

Таблица 12. Объем импорта керамических конденсаторов в Россию по производителям, тыс. шт.

Таблица 13. Объем импорта керамических конденсаторов в Россию по странам происхождения, тыс. шт.

Таблица 14. Объем и темпы прироста импорта керамических конденсаторов в Россию, $ тыс.

Таблица 15. Объем импорта керамических конденсаторов в Россию по производителям, $ тыс.

Таблица 16. Объем импорта керамических конденсаторов в Россию по странам происхождения, $ тыс.

Таблица 17. Объем и темпы прироста экспорта керамических конденсаторов из России, тыс. шт.

DISCOVERY RESEARCH GROUP

125438, Москва, ул. Михалковская 63б, стр. 4, этаж 4

Телефон: +7 (499) 394-53-60; +7 (495) 968-13-14.

www.drgroup.ru, research@drgroup.ru

Таблица 18. Объем экспорта керамических конденсаторов из России по производителям, тыс. шт.

Таблица 19. Объем экспорта керамических конденсаторов из России по странам назначения, тыс. шт.

Таблица 20. Объем и темпы прироста экспорта керамических конденсаторов из России, $ тыс.

Таблица 21. Объем экспорта керамических конденсаторов из России по производителям, $ тыс.

Таблица 22. Объем экспорта керамических конденсаторов из России по странам назначения, $ тыс.

Таблица 23. Финансовые показатели АО «НИИ» Гириконд», тыс. руб.

Таблица 24. Финансовые показатели ООО «Кулон», тыс. руб.

Диаграммы:

Диаграмма 1. Объем и темпы прироста рынка керамических конденсаторов в России, тыс. шт., %.

Диаграмма 2. Объем и темпы прироста рынка керамических конденсаторов в России, $ тыс., %.

Диаграмма 3. Доли производителей в общем объеме рынка керамических конденсаторов в России, % от натурального объема рынка.

Диаграмма 4. Доли производителей в общем объеме рынка керамических конденсаторов в России, % от стоимостного объема рынка.

Диаграмма 5. Объем и темпы прироста производства керамических конденсаторов в России, тыс. шт., %.

Диаграмма 6. Доли субъектов федерации в общем объеме производства керамических конденсаторов в России, % от натурального объема.

Диаграмма 7. Доли производителей в общем объеме производства керамических конденсаторов в России, % от натурального объема.

Диаграмма 8. Объем и темпы прироста производства керамических конденсаторов в России, $ тыс., %.

Диаграмма 9. Доли субъектов федерации в общем объеме производства керамических конденсаторов в России, % от стоимостного объема.

Диаграмма 10. Доли производителей в общем объеме производства керамических конденсаторов в России, % от стоимостного объема.

Диаграмма 11. Объем и темпы прироста импорта керамических конденсаторов в Россию, тыс. шт., %.

Диаграмма 12. Доли производителей в общем объеме импорта керамических конденсаторов в Россию, % от натурального объема.

DISCOVERY RESEARCH GROUP

125438, Москва, ул. Михалковская 63б, стр. 4, этаж 4

Телефон: +7 (499) 394-53-60; +7 (495) 968-13-14.

www.drgroup.ru, research@drgroup.ru

Диаграмма 13. Объем и темпы прироста импорта керамических конденсаторов в Россию, $ тыс., %.

Диаграмма 14. Доли производителей в общем объеме импорта керамических конденсаторов в Россию, % от стоимостного объема.

Диаграмма 15. Объем и темпы прироста экспорта керамических конденсаторов из России, тыс. шт., %.

Диаграмма 16. Объем и темпы прироста экспорта керамических конденсаторов из России, $ тыс., %.

DISCOVERY RESEARCH GROUP

125438, Москва, ул. Михалковская 63б, стр. 4, этаж 4

Телефон: +7 (499) 394-53-60; +7 (495) 968-13-14.

www.drgroup.ru, research@drgroup.ru

Резюме

Объем рынка керамических конденсаторов в России в 2019 г. составил 3 578 713,4 тыс. шт.

Рынок керамических конденсаторов представлен в России преимущественно иностранными производителями. В стоимостном выражении лидером на рынке керамических конденсаторов является компания MURATA. Ее доля составила в 2019 г. 14,2%.

В отчете содержатся сведения о следующих производителях: MURATA, SAMSUNG, TDK / EPCOS, VISHAY, YAGEO, ОАО ВЗРД МОНОЛИТ, FAITHFUL LINK INDUSTRIAL CORP, ETOP INTERNATIONAL LIMITED, AVX, AMERICAN TECHNICAL CERAMICS CORP, HITANO ENTERPRISE CORP, PANASONIC, WALSIN TECHNOLOGY CORP, АО «НИИ Гириконд», ООО «Кулон», ОАО «Завод «Реконд» и других.

В 2019 г. в России было произведено 27 256,1 тыс. керамических конденсаторов. Крупнейшим производителем керамических конденсаторов в России является ООО «Кулон». В цехах этого завода было произведено 49,3% всего объема производства керамических конденсаторов.

Стоимостной объем импорта керамических конденсаторов в Россию сократился в 2019 г. на 17,2% и составил 47 852 $ тыс. Лидером в стоимостном выражении по объему импорта керамических конденсаторов в Россию стала компания MURATA. Ее доля в объеме импорта составила 17,5% в 2019 г. Стоимостной объем импортированных из Китая керамических конденсаторов увеличивался на протяжении 2015-2019 гг. и в 2019 г. составил 13 374,1 $ тыс.

Стоимостной объем экспорта керамических конденсаторов из России составил в 2019 г. 410,1 $ тыс.

Предполагается дальнейшее доминирование иностранных производителей на российском рынке керамических конденсаторов.

DISCOVERY RESEARCH GROUP

125438, Москва, ул. Михалковская 63б, стр. 4, этаж 4

Телефон: +7 (499) 394-53-60; +7 (495) 968-13-14.

www.drgroup.ru, research@drgroup.ru

Глава 1. Методология исследования

Объект исследования

Рынок керамических конденсаторов в России.

Цель исследования

Текущее состояние и перспективы развития рынка керамических конденсаторов в России.

Задачи исследования

1. Объем, темпы роста и динамика развития рынка керамических конденсаторов в России.
2. Объем и темпы роста производства керамических конденсаторов в России.
3. Объем импорта в Россию и экспорта из России керамических конденсаторов.
4. Рыночные доли производителей на рынке керамических конденсаторов в России.
5. Основные события, тенденции и перспективы развития рынка (в ближайшие несколько лет) керамических конденсаторов в России.
6. Факторы, определяющие текущее состояние и развитие рынка керамических конденсаторов в России.
7. Финансово-хозяйственная деятельность участников рынка керамических конденсаторов в России.

Метод сбора и анализа данных

ФСГС РФ (Росстат): часто информация об **объемах производства продукции** не содержится в данных ФСГС РФ (Росстат) и процесс ее получения является очень трудоемким и сложным. В текущем исследовании мы имеем дело именно с таким случаем.

Анализа финансово-хозяйственной деятельности производителей: сведения о ряде производителей были получены в результате анализа показателей их финансово-хозяйственной деятельности, информации из открытых источников об их деятельности, мнений экспертов и наших собственных знаний о компаниях.

Интервью с производителями: также мы провели **интервью с производителями** и получили сведения как о них самих, так и о деятельности их конкурентов.

Mystery-Shopping с производителями: кроме того, информацию об объемах производства и ценах мы получили, вступив в **переговоры** с производителями **в завуалированной форме (Mystery-Shopping)** от имени потенциального заказчика.

DISCOVERY RESEARCH GROUP
125438, Москва, ул. Михалковская 63б, стр. 4, этаж 4
Телефон: +7 (499) 394-53-60; +7 (495) 968-13-14.
www.drgroup.ru, research@drgroup.ru

Мониторинг документов: в качестве основных методов анализа данных выступают так называемые (1) Традиционный (качественный) контент-анализ интервью и документов и (2) Квантитативный (количественный) анализ с применением пакетов программ, к которым имеет доступ наше агентство.

Контент-анализ выполняется в рамках проведения Desk Research (кабинетное исследование). В общем виде целью кабинетного исследования является проанализировать ситуацию на рынке керамических конденсаторов в России и получить (рассчитать) показатели, характеризующие его состояние в настоящее время и в будущем.

Источники получения информации

1. Базы данных Федеральной Таможенной службы РФ, ФСГС РФ (Росстат).
2. Материалы DataMonitor, EuroMonitor, Eurostat.
3. Печатные и электронные деловые и специализированные издания, аналитические обзоры.
4. Ресурсы сети Интернет в России и мире.
5. Экспертные опросы.
6. Материалы участников отечественного и мирового рынков.
7. Результаты исследований маркетинговых и консалтинговых агентств.
8. Материалы отраслевых учреждений и базы данных.
9. Результаты ценовых мониторингов.
10. Материалы и базы данных статистики ООН (United Nations Statistics Division: Commodity Trade Statistics, Industrial Commodity Statistics, Food and Agriculture Organization и др.).
11. Материалы Международного Валютного Фонда (International Monetary Fund).
12. Материалы Всемирного банка (World Bank).
13. Материалы ВТО (World Trade Organization).
14. Материалы Организации экономического сотрудничества и развития (Organization for Economic Cooperation and Development).
15. Материалы International Trade Centre.
16. Материалы Index Mundi.
17. Результаты исследований DISCOVERY Research Group.

Объем и структура выборки

Процедура контент-анализа документов не предполагает расчета объема выборочной совокупности. Обработке и анализу подлежат все доступные исследователю документы.

К отчету прилагается обработанная и пригодная к дальнейшему использованию **база данных с подробной информацией об импорте в Россию и экспорте**

DISCOVERY RESEARCH GROUP
125438, Москва, ул. Михалковская 63б, стр. 4, этаж 4
Телефон: +7 (499) 394-53-60; +7 (495) 968-13-14.
www.drgroup.ru, research@drgroup.ru

из России керамических конденсаторов. База включает в себя большое число различных показателей:

1. Категория продукта
2. Производитель
3. Год импорта/экспорта
4. Месяц импорта/экспорта
5. Компании получатели и отправители товара
6. Страны получатели, отправители и производители товара
7. Объем импорта и экспорта в натуральном выражении
8. Объем импорта и экспорта в стоимостном выражении

Содержащиеся в базе данных сведения позволят Вам самостоятельно выполнить любые требующиеся запросы, которые не включены в отчет.

DISCOVERY RESEARCH GROUP
125438, Москва, ул. Михалковская 63б, стр. 4, этаж 4
Телефон: +7 (499) 394-53-60; +7 (495) 968-13-14.
www.drgroup.ru, research@drgroup.ru

Глава 2. Классификация и основные характеристики керамических конденсаторов

Конденсаторы — это электрические накопители заряда, электронные пассивные компоненты, применяющиеся во всех электронных, радиотехнических конструкциях. Различные типы конденсаторов отличаются между собой конструктивным диэлектриком, что сказывается на области их применения, и схематическим предписанием в те или иные конструктивные приложения.

Керамические конденсаторы являются естественным элементом практически любой электронной схемы. Они применяются там, где необходима способность работать с сигналами меняющейся полярности, необходимы хорошие частотные характеристики, малые потери, незначительные токи утечки, небольшие габаритные размеры и низкая стоимость.

……

DISCOVERY RESEARCH GROUP
125438, Москва, ул. Михалковская 63б, стр. 4, этаж 4
Телефон: +7 (499) 394-53-60; +7 (495) 968-13-14.
www.drgroup.ru, research@drgroup.ru

Глава 3. Объем и темпы роста рынка керамических конденсаторов в России

Объем и темпы роста рынка

Объем рынка керамических конденсаторов в России в 2019 г. составил 3 578 713,4 тыс. шт., что на ……% ……, чем в 2018 г. Наибольший темп прироста рынка наблюдался в …… г. и составил ……%.

Объем рынка рассчитан по формуле видимого потребления (импорт + производство – экспорт = объем рынка). Для расчета объема производства использовались данные компаний-производителей. Для расчета объемов импорта и экспорта использовались базы данных ФТС РФ (с последующей обработкой на уровне товарных категорий, групп, производителей и брендов).

Показатели объема рынка, производства, импорта и экспорта специально рассчитаны в ценах производителей по годам (в долларах США) для возможности сравнения между собой данных за разные годы. Показатели объема импорта и экспорта также рассчитаны в ценах производителей по годам (в долларах США) по данным поставок ФТС РФ.

Таблица 1. Объем рынка, импорта, экспорта и производства керамических конденсаторов в России в 2015-2019 гг., тыс. шт. и % прироста.

Показатель	2015	2016	2017	2018	2019
Импорт					
Экспорт					
Производство					
Рынок					**3 578 713,4**
% прироста					

Источник: расчеты DISCOVERY Research Group.

DISCOVERY RESEARCH GROUP
125438, Москва, ул. Михалковская 63б, стр. 4, этаж 4
Телефон: +7 (499) 394-53-60; +7 (495) 968-13-14.
www.drgroup.ru, research@drgroup.ru

Диаграмма 1. Объем и темпы прироста рынка керамических конденсаторов в России в 2015-2019 гг., тыс. шт., %.

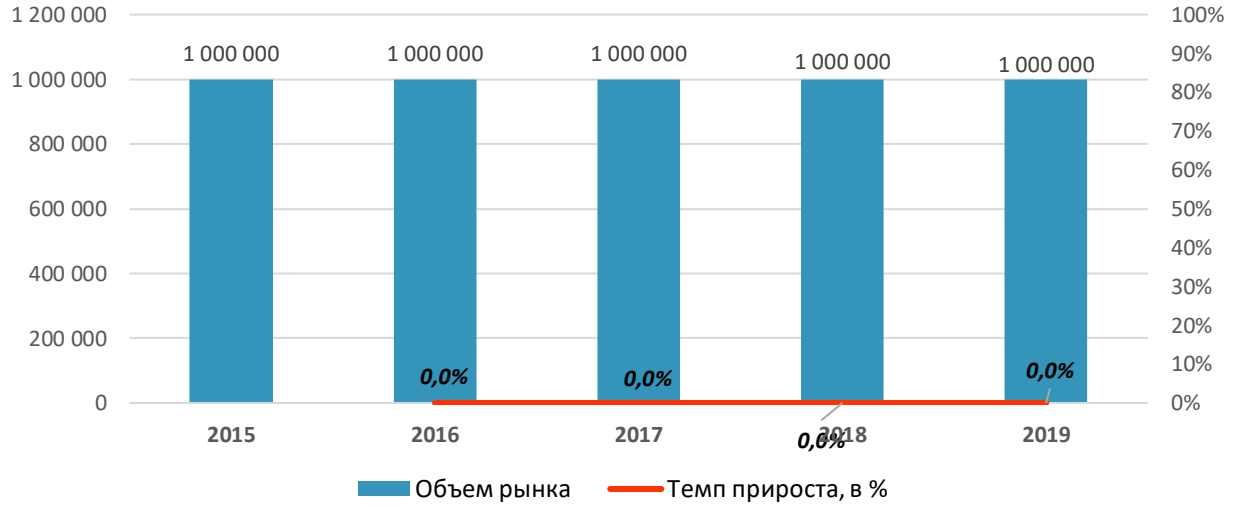

Источник: расчеты Discovery Research Group.

В стоимостном выражении объем рынка керамических конденсаторов …… в 2019 г. на ……% и составил ……$ тыс.

Таблица 2. Объем рынка, импорта, экспорта и производства керамических конденсаторов в России в 2015-2019 гг., $ тыс. и % прироста.

Показатель	2015	2016	2017	2018	2019
Импорт					
Экспорт					
Производство					
Рынок					
% прироста					

Источник: расчеты DISCOVERY Research Group.

DISCOVERY RESEARCH GROUP
125438, Москва, ул. Михалковская 63б, стр. 4, этаж 4
Телефон: +7 (499) 394-53-60; +7 (495) 968-13-14.
www.drgroup.ru, research@drgroup.ru

Диаграмма 2. Объем и темпы прироста рынка керамических конденсаторов в России в 2015- 2019 гг., $ тыс., %.

Источник: расчеты Discovery Research Group.

DISCOVERY RESEARCH GROUP
125438, Москва, ул. Михалковская 63б, стр. 4, этаж 4
Телефон: +7 (499) 394-53-60; +7 (495) 968-13-14.
www.drgroup.ru, research@drgroup.ru

Объем рынка по производителям

В натуральном выражении

Рынок керамических конденсаторов представлен в России преимущественно иностранными производителями. Основную долю на рынке керамических конденсаторов в России занимает производитель ……. Его доля составила в 2019 г. в натуральном выражении ……%. Второе место занимает компания ……. Ее доля на российском рынке керамических конденсаторов в натуральном выражении составила в 2019 г. ……%. Третье и четвертое место занимают производители …… (……%) и …… (……%).

Таблица 3. Объем рынка, импорта, экспорта и производства керамических конденсаторов в России в 2015-2017 гг. по производителям, тыс.шт.

Производитель	2015				2016				2017			
	Им-т	Экс-т	Пр-во	Рынок	Им-т	Экс-т	Пр-во	Рынок	Им-т	Экс-т	Пр-во	Рынок
ABB												
AMERICAN TECHNICAL CERAMICS CORP												
API TECHNOLOGIES CORP												

Производитель	2015				2016				2017			
	Им-т	Экс-т	Пр-во	Рынок	Им-т	Экс-т	Пр-во	Рынок	Им-т	Экс-т	Пр-во	Рынок

DISCOVERY RESEARCH GROUP
125438, Москва, ул. Михалковская 63б, стр. 4, этаж 4
Телефон: +7 (499) 394-53-60; +7 (495) 968-13-14.
www.drgroup.ru, research@drgroup.ru

Производитель	2015				2016				2017			
	Им-т	Экс-т	Пр-во	Рынок	Им-т	Экс-т	Пр-во	Рынок	Им-т	Экс-т	Пр-во	Рынок
Итого												

Источник: расчеты DISCOVERY Research Group

Таблица 4. Объем рынка, импорта, экспорта и производства керамических конденсаторов в России в 2018-2019 гг. по производителям, тыс. шт.

Производитель	2018				2019			
	Импорт	Экспорт	Пр-во	Рынок	Импорт	Экспорт	Пр-во	Рынок
ABB								
AMERICAN TECHNICAL CERAMICS CORP								
API TECHNOLOGIES CORP								
ATC								
AVX								

DISCOVERY RESEARCH GROUP
125438, Москва, ул. Михалковская 63б, стр. 4, этаж 4
Телефон: +7 (499) 394-53-60; +7 (495) 968-13-14.
www.drgroup.ru, research@drgroup.ru

Производитель	2018				2019			
	Импорт	Экспорт	Пр-во	Рынок	Импорт	Экспорт	Пр-во	Рынок

DISCOVERY RESEARCH GROUP
125438, Москва, ул. Михалковская 63б, стр. 4, этаж 4
Телефон: +7 (499) 394-53-60; +7 (495) 968-13-14.
www.drgroup.ru, research@drgroup.ru

Производитель	2018				2019			
	Импорт	Экспорт	Пр-во	Рынок	Импорт	Экспорт	Пр-во	Рынок
Итого								

Источник: расчеты DISCOVERY Research Group

DISCOVERY RESEARCH GROUP
125438, Москва, ул. Михалковская 63б, стр. 4, этаж 4
Телефон: +7 (499) 394-53-60; +7 (495) 968-13-14.
www.drgroup.ru, research@drgroup.ru

Диаграмма 3. Доли производителей в общем объеме рынка керамических конденсаторов в России в 2019 г., % от натурального объема рынка.

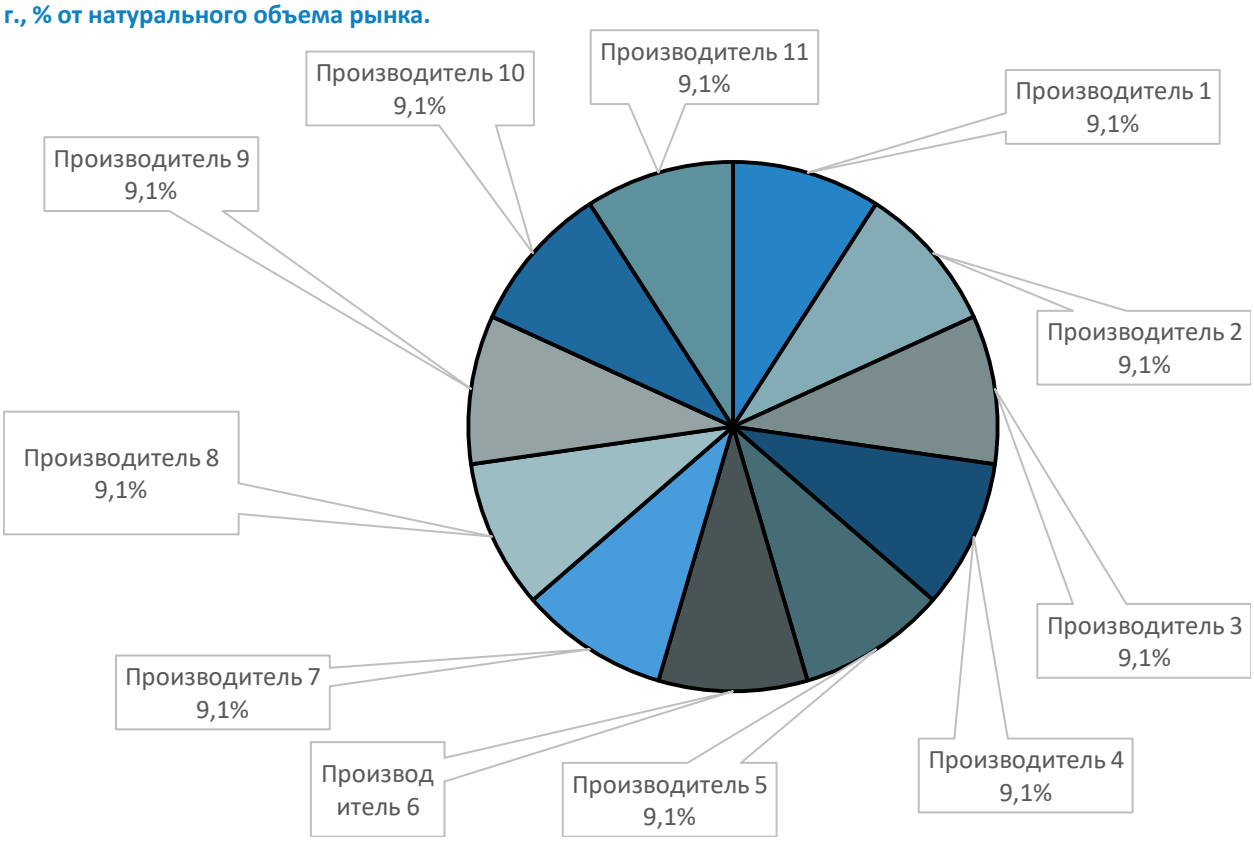

Источник: расчеты Discovery Research Group.

В стоимостном выражении

В стоимостном выражении лидером на рынке керамических конденсаторов является компания MURATA. Ее доля составила в 2019 г. 14,2%. Доля …… производителя …… составила ……%.

Крупнейшие российские производители керамических конденсаторов – …… и ……. Доли этих компаний по продажам керамических конденсаторов составили ……% и ……% в 2019 г. соответственно.

Таблица 5. Объем рынка, импорта, экспорта и производства керамических конденсаторов в России в 2015-2017 гг. по производителям, $ тыс.

Производитель	2015				2016				2017			
	Им-т	Экс-т	Пр-во	Рынок	Им-т	Экс-т	Пр-во	Рынок	Им-т	Экс-т	Пр-во	Рынок
ABB												
AMERICAN TECHNICAL CERAMICS CORP												
API TECHNOLOGIES CORP												

Производитель	2015				2016				2017			
	Им-т	Экс-т	Пр-во	Рынок	Им-т	Экс-т	Пр-во	Рынок	Им-т	Экс-т	Пр-во	Рынок

DISCOVERY RESEARCH GROUP
125438, Москва, ул. Михалковская 63б, стр. 4, этаж 4
Телефон: +7 (499) 394-53-60; +7 (495) 968-13-14.
www.drgroup.ru, research@drgroup.ru

Производитель	2015				2016				2017			
	Им-т	Экс-т	Пр-во	Рынок	Им-т	Экс-т	Пр-во	Рынок	Им-т	Экс-т	Пр-во	Рынок
Итого												

Источник: расчеты Discovery Research Group.

Таблица 6. Объем рынка, импорта, экспорта и производства керамических конденсаторов в России в 2018-2019 гг. по производителям, $ тыс.

Производитель	2018				2019			
	Импорт	Экспорт	Пр-во	Рынок	Импорт	Экспорт	Пр-во	Рынок
ABB								
AMERICAN TECHNICAL CERAMICS CORP								
API TECHNOLOGIES CORP								

DISCOVERY RESEARCH GROUP
125438, Москва, ул. Михалковская 63б, стр. 4, этаж 4
Телефон: +7 (499) 394-53-60; +7 (495) 968-13-14.
www.drgroup.ru, research@drgroup.ru

Производитель	2018				2019			
	Импорт	Экспорт	Пр-во	Рынок	Импорт	Экспорт	Пр-во	Рынок

DISCOVERY RESEARCH GROUP
125438, Москва, ул. Михалковская 63б, стр. 4, этаж 4
Телефон: +7 (499) 394-53-60; +7 (495) 968-13-14.
www.drgroup.ru, research@drgroup.ru

Производитель	2018				2019			
	Импорт	Экспорт	Пр-во	Рынок	Импорт	Экспорт	Пр-во	Рынок
Итого								

Источник: расчеты DISCOVERY Research Group

DISCOVERY RESEARCH GROUP
125438, Москва, ул. Михалковская 63б, стр. 4, этаж 4
Телефон: +7 (499) 394-53-60; +7 (495) 968-13-14.
www.drgroup.ru, research@drgroup.ru

Диаграмма 4. Доли производителей в общем объеме рынка керамических конденсаторов в России в 2019 г., % от стоимостного объема рынка.

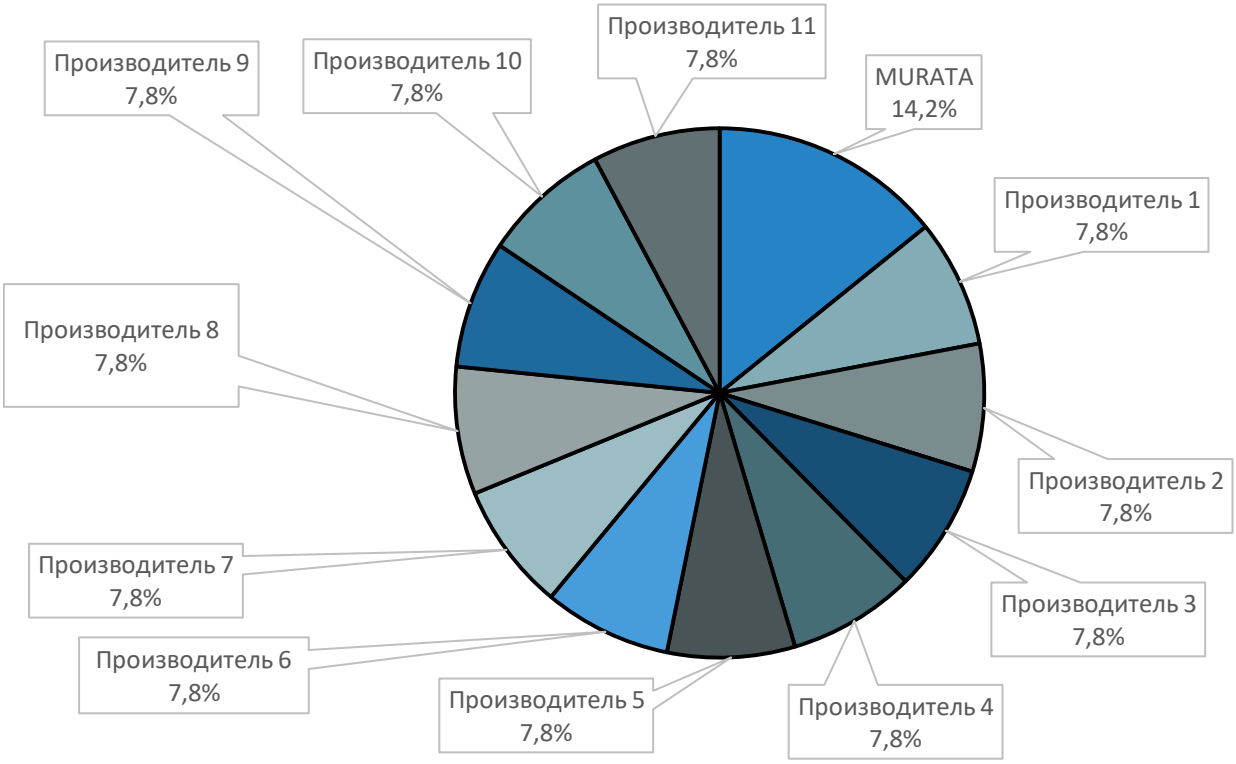

Источник: расчеты Discovery Research Group.

Глава 4. Производство керамических конденсаторов в России

В натуральном выражении

В 2019 г. в России было произведено 27 256,1 тыс. керамических конденсаторов, что на …….% ……., чем в 2018 г.

Таблица 7. Объем и темпы прироста производства керамических конденсаторов в России в 2015-2019 гг., тыс. шт.

Керамические конденсаторы	2015	2016	2017	2018	2019
Производство					27 256,1
% прироста					

Источник: расчеты Discovery Research Group.

Диаграмма 5. Объем и темпы прироста производства керамических конденсаторов в России в 2015-2019 гг., тыс. шт., %.

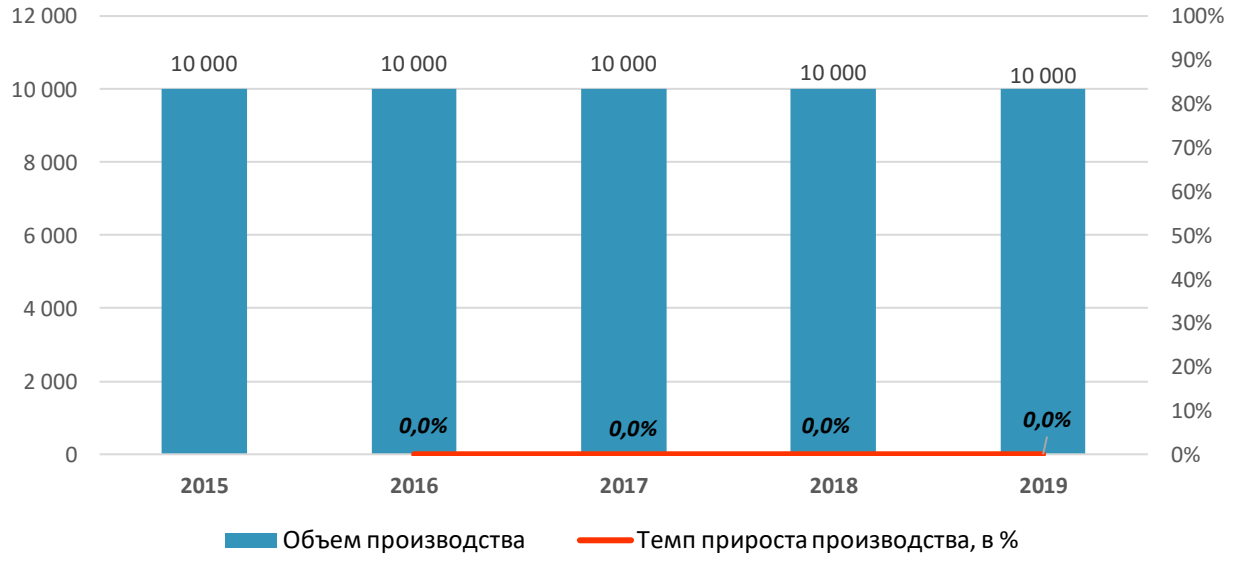

Наибольший объем производства керамических конденсаторов приходится на ……. область. Здесь расположены большинство отечественных производителей керамических конденсаторов. В 2019 г. в ……. области было произведено …….% всего объема керамических конденсаторов в России.

Крупнейшим производителем керамических конденсаторов в России является ООО «Кулон». В цехах этого завода было произведено 49,3% всего объема производства керамических конденсаторов.

Доля другого крупного производителя керамических конденсаторов ……. составила …….% в 2019 г.

В ……. области расположено предприятие …….. На этом заводе в 2019 г. было ……. тыс. шт. керамических конденсаторов.

Таблица 8. Объем производства керамических конденсаторов в России в 2015-2019 гг. по субъектам федерации и производителям, тыс. шт.

Субъект федерации	Производитель	2015	2016	2017	2018	2019

Источник: расчеты Discovery Research Group.

Диаграмма 6. Доли субъектов федерации в общем объеме производства керамических конденсаторов в России в 2019 г., % от натурального объема.

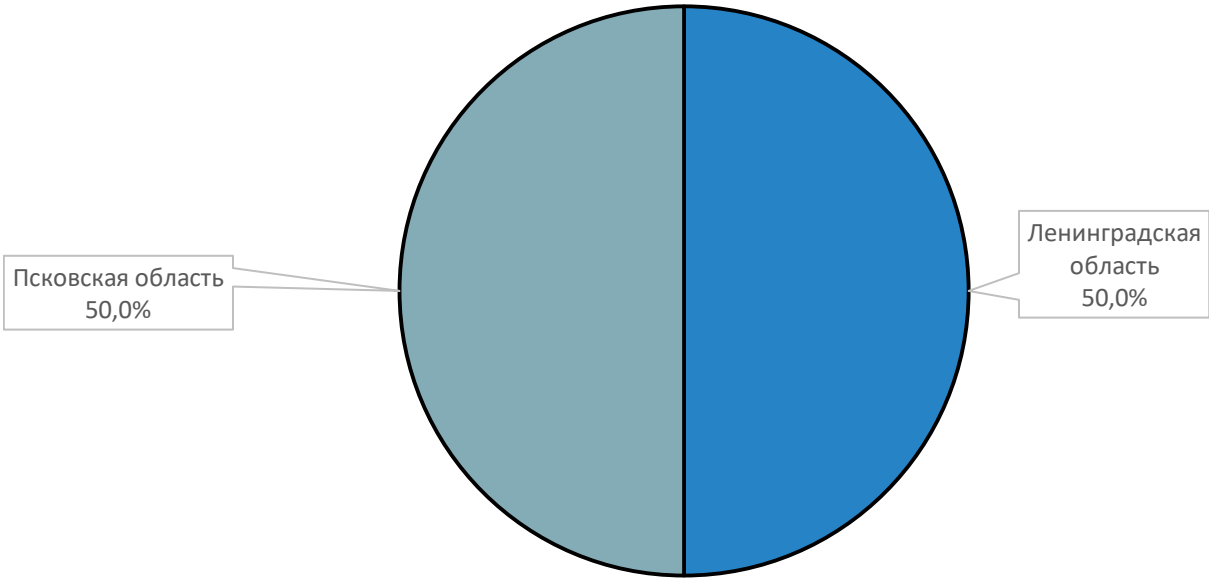

Источник: расчеты Discovery Research Group.

DISCOVERY RESEARCH GROUP
125438, Москва, ул. Михалковская 63б, стр. 4, этаж 4
Телефон: +7 (499) 394-53-60; +7 (495) 968-13-14.
www.drgroup.ru, research@drgroup.ru

Диаграмма 7. Доли производителей в общем объеме производства керамических конденсаторов в России в 2019 г., % от натурального объема.

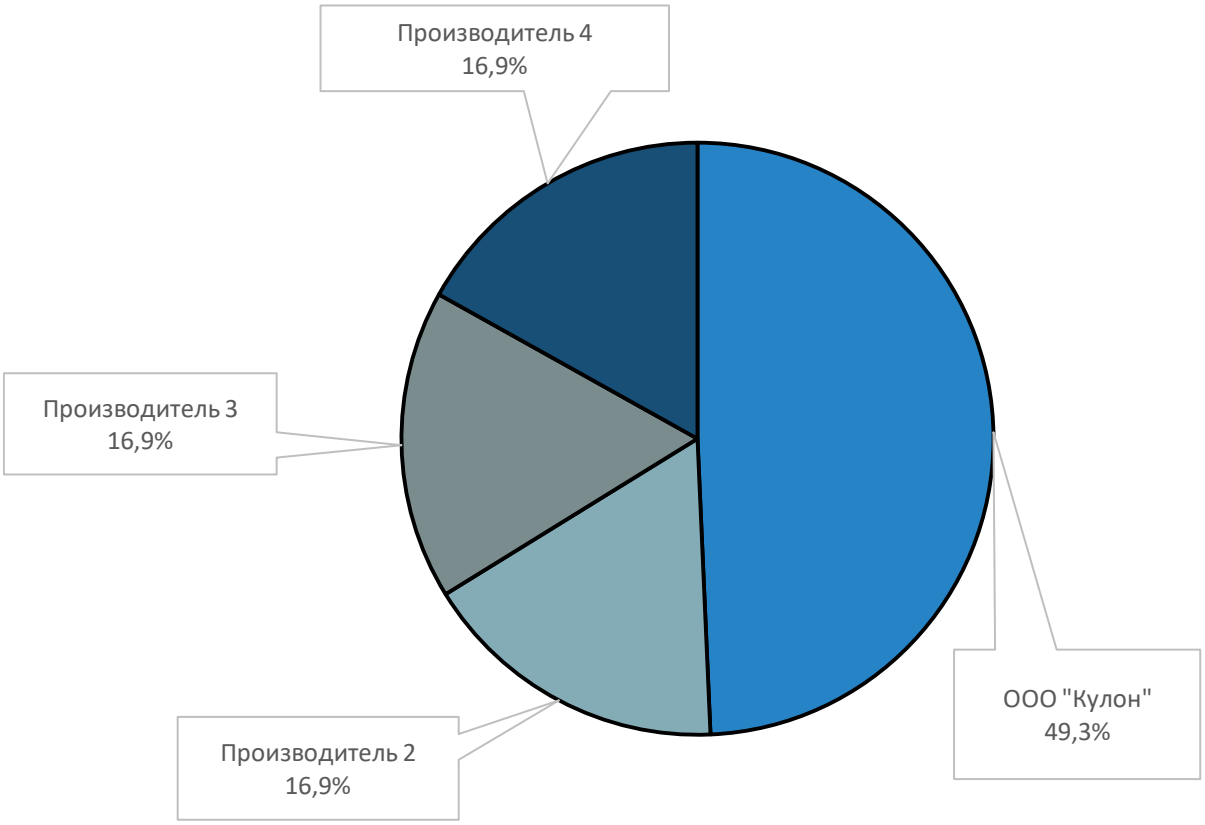

Источник: расчеты Discovery Research Group.

DISCOVERY RESEARCH GROUP
125438, Москва, ул. Михалковская 63б, стр. 4, этаж 4
Телефон: +7 (499) 394-53-60; +7 (495) 968-13-14.
www.drgroup.ru, research@drgroup.ru

В стоимостном выражении

В стоимостном выражении объем производства керамических конденсаторов в России составил в 2019 г. …… $ тыс., что на ……% ……, чем в 2018 г.

Таблица 9. Объем и темпы прироста производства керамических конденсаторов в России в 2015-2019 гг., $ тыс.

Керамические конденсаторы	2015	2016	2017	2018	2019
Производство					
% прироста					

Источник: расчеты Discovery Research Group.

Диаграмма 8. Объем и темпы прироста производства керамических конденсаторов в России в 2015-2019 гг., $ тыс., %.

Источник: расчеты Discovery Research Group.

В стоимостном выражении крупнейшим производителем керамических конденсаторов также является ……. На этом предприятии в 2019 г. было произведено ……% всего объема керамических конденсаторов в России.

Второе место по объему производства занимает ……. Стоимостной объем производства конденсаторов этой компанией составил ……$ тыс. в 2019 г., что на ……$ тыс. ……, чем в 2018 г.

Таблица 10. Объем производства керамических конденсаторов в России в 2015-2019 гг. по субъектам федерации и производителям, $ тыс.

Субъект федерации	Производитель	2015	2016	2017	2018	2019

Источник: расчеты Discovery Research Group.

Диаграмма 9. Доли субъектов федерации в общем объеме производства керамических конденсаторов в России в 2019 г., % от стоимостного объема.

Источник: расчеты Discovery Research Group.

Диаграмма 10. Доли производителей в общем объеме производства керамических конденсаторов в России в 2019 г., % от стоимостного объема.

Источник: расчеты Discovery Research Group.

DISCOVERY RESEARCH GROUP
125438, Москва, ул. Михалковская 63б, стр. 4, этаж 4
Телефон: +7 (499) 394-53-60; +7 (495) 968-13-14.
www.drgroup.ru, research@drgroup.ru

Глава 5. Импорт в Россию и экспорт из России керамических конденсаторов

Импорт по производителям и странам происхождения

В натуральном выражении

После …… в 2017-2018 гг. импорт керамических конденсаторов в Россию в 2019 г. …… на …… % и составил …… тыс. шт. Наибольший объем импортированных в Россию керамических конденсаторов наблюдался в …… г. и составил …… тыс. шт.

Таблица 11. Объем и темпы прироста импорта керамических конденсаторов в Россию в 2015-2019 гг., тыс. шт.

Керамические конденсаторы	2015	2016	2017	2018	2019
Импорт					
% прироста					

Источник: расчеты Discovery Research Group по данным ФТС РФ.

Диаграмма 11. Объем и темпы прироста импорта керамических конденсаторов в Россию в 2015- 2019 гг., тыс. шт., %.

Источник: расчеты Discovery Research Group по данным ФТС РФ.

В таблице ниже рассмотрена структура импорта керамических конденсаторов в Россию по производителям в натуральном выражении. Лидерство по объему импорта керамических конденсаторов в Россию в натуральном выражении принадлежит

DISCOVERY RESEARCH GROUP
125438, Москва, ул. Михалковская 63б, стр. 4, этаж 4
Телефон: +7 (499) 394-53-60; +7 (495) 968-13-14.
www.drgroup.ru, research@drgroup.ru

компаниям ………, ……… и ………. Доли этих производителей в натуральном объеме импорта керамических конденсаторов в Россию в 2019 г. составили ……… %, ……… % и ……… % соответственно.

Таблица 12. Объем импорта керамических конденсаторов в Россию в 2015-2019 гг. по производителям, тыс. шт.

Производитель	2015	2016	2017	2018	2019
ABB					
AMERICAN TECHNICAL CERAMICS CORP					
API TECHNOLOGIES CORP					
ATC					
………					

125438, Москва, ул. Михалковская 63б, стр. 4, этаж 4
Телефон: +7 (499) 394-53-60; +7 (495) 968-13-14.
www.drgroup.ru, research@drgroup.ru

Производитель	2015	2016	2017	2018	2019
Итого					

Источник: расчеты Discovery Research Group по данным ФТС РФ.

Диаграмма 12. Доли производителей в общем объеме импорта керамических конденсаторов в Россию в 2019 г., % от натурального объема.

Источник: расчеты Discovery Research Group по данным ФТС РФ.

DISCOVERY RESEARCH GROUP
125438, Москва, ул. Михалковская 63б, стр. 4, этаж 4
Телефон: +7 (499) 394-53-60; +7 (495) 968-13-14.
www.drgroup.ru, research@drgroup.ru

Наибольшее количество керамических конденсаторов в Россию импортируется из ………. В 2019 г. из этой страны в Россию было ввезено ……… тыс. шт. керамических конденсаторов. Объем импорта керамических конденсаторов из Китая ……… на протяжении 2015-2019 гг.

Крупными импортерами керамических конденсаторов в Россию также являются ……… и ………. В 2019 г. из этих стран в Россию было импортировано ……… тыс. шт. и ……… тыс. шт. керамических конденсаторов соответственно.

Таблица 13. Объем импорта керамических конденсаторов в Россию в 2015-2019 гг. по странам происхождения, тыс. шт.

Страна происхождения	2015	2016	2017	2018	2019

Страна происхождения	2015	2016	2017	2018	2019
Итого					

Источник: расчеты Discovery Research Group по данным ФТС РФ.

В стоимостном выражении

Стоимостной объем импорта керамических конденсаторов в Россию сократился в 2019 г. на 17,2% и составил 47 852 $ тыс. Наибольший объем импорта керамических конденсаторов в Россию наблюдался в …… г. – …… $ тыс.

Таблица 14. Объем и темпы прироста импорта керамических конденсаторов в Россию в 2015-2019 гг., $ тыс.

Керамические конденсаторы	2015	2016	2017	2018	2019
Импорт					47 852
% прироста					-17,2%

Источник: расчеты Discovery Research Group по данным ФТС РФ.

Диаграмма 13. Объем и темпы прироста импорта керамических конденсаторов в Россию в 2015-2019 гг., $ тыс., %.

Источник: расчеты Discovery Research Group по данным ФТС РФ.

DISCOVERY RESEARCH GROUP
125438, Москва, ул. Михалковская 63б, стр. 4, этаж 4
Телефон: +7 (499) 394-53-60; +7 (495) 968-13-14.
www.drgroup.ru, research@drgroup.ru

Лидерами в стоимостном выражении по объему импорта керамических конденсаторов в Россию стали компании MURATA и ………. Их доли в объеме импорта составили в 2019 г. 17,5% и ……… % соответственно.

Таблица 15. Объем импорта керамических конденсаторов в Россию в 2015-2019 гг. по производителям, $ тыс.

Производитель	2015	2016	2017	2018	2019
ABB					
AMERICAN TECHNICAL CERAMICS CORP					
API TECHNOLOGIES CORP					
ATC					

DISCOVERY RESEARCH GROUP
125438, Москва, ул. Михалковская 63б, стр. 4, этаж 4
Телефон: +7 (499) 394-53-60; +7 (495) 968-13-14.
www.drgroup.ru, research@drgroup.ru

Производитель	2015	2016	2017	2018	2019
Итого					

Диаграмма 14. Доли производителей в общем объеме импорта керамических конденсаторов в Россию в 2019 г., % от стоимостного объема.

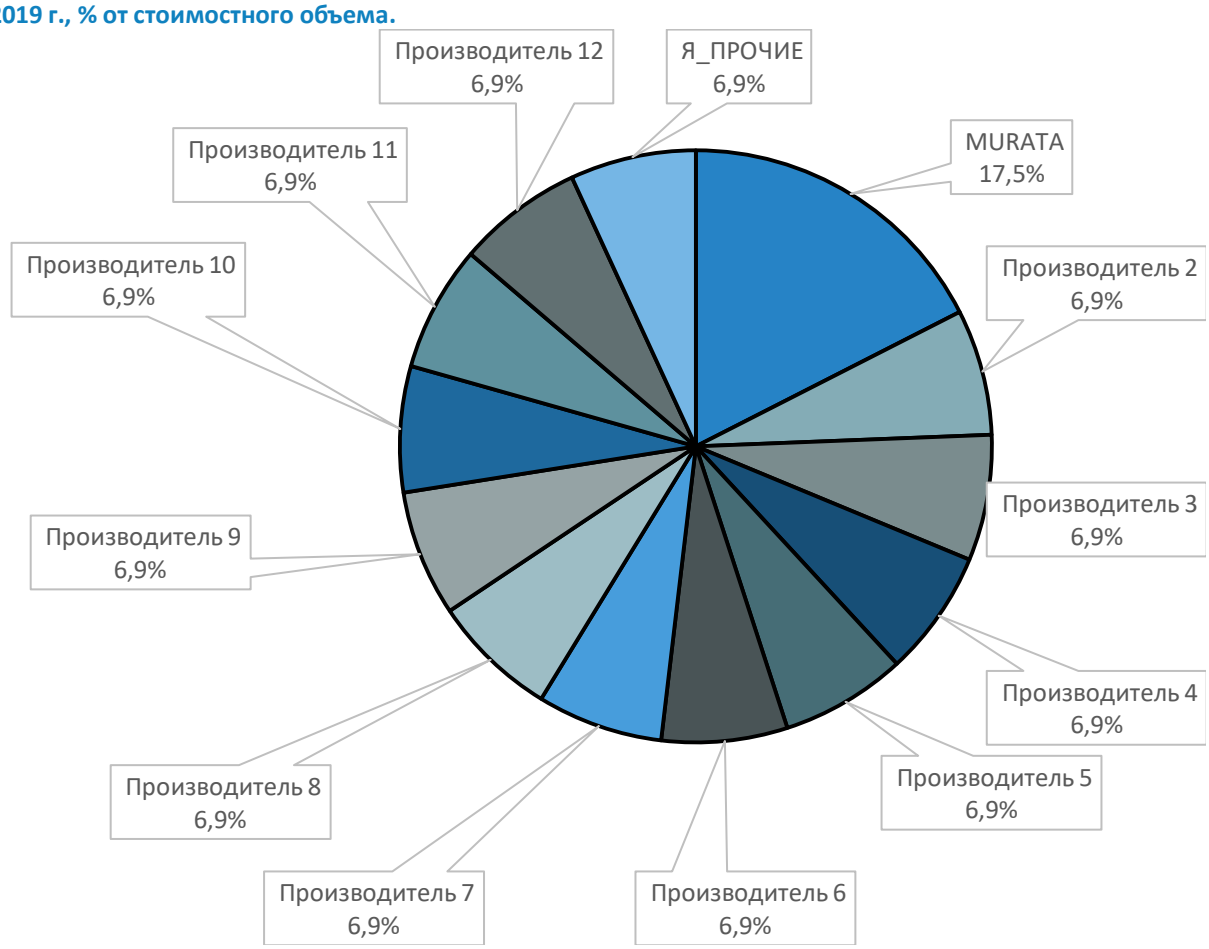

Источник: расчеты Discovery Research Group.

DISCOVERY RESEARCH GROUP
125438, Москва, ул. Михалковская 63б, стр. 4, этаж 4
Телефон: +7 (499) 394-53-60; +7 (495) 968-13-14.
www.drgroup.ru, research@drgroup.ru

Стоимостной объем импортированных из Китая керамических конденсаторов увеличивался на протяжении 2015-2019 гг. и в 2019 г. составил 13 374,1 $ тыс. Из …… было импортировано керамических конденсаторов на сумму …… $ тыс.

Таблица 16. Объем импорта керамических конденсаторов в Россию в 2015-2019 гг. по странам происхождения, $ тыс.

Страна происхождения	2015	2016	2017	2018	2019
КИТАЙ					13 374,1
КОРЕЯ (КНДР)					
КОРЕЯ ЮЖНАЯ					
КОСТА-РИКА					
ЛАТВИЯ					
ЛИТВА					
ЛИХТЕНШТЕЙН					
МАКАО					
МАКЕДОНИЯ					
МАЛАВИ					
МАЛАЙЗИЯ					
МАРОККО					

DISCOVERY RESEARCH GROUP
125438, Москва, ул. Михалковская 63б, стр. 4, этаж 4
Телефон: +7 (499) 394-53-60; +7 (495) 968-13-14.
www.drgroup.ru, research@drgroup.ru

Страна происхождения	2015	2016	2017	2018	2019
МЕКСИКА					
МОЗАМБИК					
МОЛДОВА					
НАМИБИЯ					
НИДЕРЛАНДЫ					
НОРВЕГИЯ					
ПОЛЬША					
ПОРТУГАЛИЯ					
РАЗНЫЕ					
РОССИЯ					
РУМЫНИЯ					
САЛЬВАДОР					
СЕНЕГАЛ					
СИНГАПУР					
СЛОВАКИЯ					
СЛОВЕНИЯ					
США					
ТАИЛАНД					
ТАЙВАНЬ					
ТУНИС					
ТУРЦИЯ					
УКРАИНА					
ФИЛИППИНЫ					
ФИНЛЯНДИЯ					
ФРАНЦИЯ					
ХОРВАТИЯ					
ЧЕРНОГОРИЯ					
ЧЕХИЯ					
ШВЕЙЦАРИЯ					
ШВЕЦИЯ					
ЭСТОНИЯ					
Я_ПРОЧИЕ					
ЯМАЙКА					
ЯПОНИЯ					
Итого					

Источник: расчеты Discovery Research Group по данным ФТС РФ.

DISCOVERY RESEARCH GROUP
125438, Москва, ул. Михалковская 63б, стр. 4, этаж 4
Телефон: +7 (499) 394-53-60; +7 (495) 968-13-14.
www.drgroup.ru, research@drgroup.ru

Экспорт по производителям и странам назначения

В натуральном выражении

Количество экспортированных из России керамических конденсаторов составило в 2019 г. …… тыс. шт.

Таблица 17. Объем и темпы прироста экспорта керамических конденсаторов из России в 2015-2019 гг., тыс. шт.

Керамические конденсаторы	2015	2016	2017	2018	2019
Экспорт					
% прироста					

Источник: расчеты Discovery Research Group по данным ФТС РФ.

Диаграмма 15. Объем и темпы прироста экспорта керамических конденсаторов из России в 2015-2019 гг., тыс. шт., %.

Источник: расчеты Discovery Research Group по данным ФТС РФ.

В 2019 г. компания …… экспортировала из России ……тыс. керамических конденсаторов. Из российских производителей крупнейшим экспортером является ……. В 2019 г. этим заводом было экспортировано ……тыс. керамических конденсаторов.

Таблица 18. Объем экспорта керамических конденсаторов из России в 2015-2019 гг. по производителям, тыс. шт.

Производитель	2015	2016	2017	2018	2019

DISCOVERY RESEARCH GROUP
125438, Москва, ул. Михалковская 63б, стр. 4, этаж 4
Телефон: +7 (499) 394-53-60; +7 (495) 968-13-14.
www.drgroup.ru, research@drgroup.ru

Производитель	2015	2016	2017	2018	2019

Источник: расчеты Discovery Research Group по данным ФТС РФ.

В 2019 г. из России было экспортировано …… керамических конденсаторов во …… и ……тыс. шт. в …….

Таблица 19. Объем экспорта керамических конденсаторов из России в 2015-2019 гг. по странам назначения, тыс. шт.

Страна назначения	2015	2016	2017	2018	2019

DISCOVERY RESEARCH GROUP
125438, Москва, ул. Михалковская 63б, стр. 4, этаж 4
Телефон: +7 (499) 394-53-60; +7 (495) 968-13-14.
www.drgroup.ru, research@drgroup.ru

Страна назначения	2015	2016	2017	2018	2019

Источник: расчеты Discovery Research Group по данным ФТС РФ.

DISCOVERY RESEARCH GROUP
125438, Москва, ул. Михалковская 63б, стр. 4, этаж 4
Телефон: +7 (499) 394-53-60; +7 (495) 968-13-14.
www.drgroup.ru, research@drgroup.ru

В стоимостном выражении

Стоимостной объем экспорта керамических конденсаторов из России составил в 2019 г. 410,1 $ тыс.

Таблица 20. Объем и темпы прироста экспорта керамических конденсаторов из России в 2015-2019 гг., $ тыс.

Керамические конденсаторы	2015	2016	2017	2018	2019
Экспорт					410,1
% прироста					

Источник: расчеты Discovery Research Group по данным ФТС РФ.

Диаграмма 16. Объем и темпы прироста экспорта керамических конденсаторов из России в 2015-2019 гг., $ тыс., %.

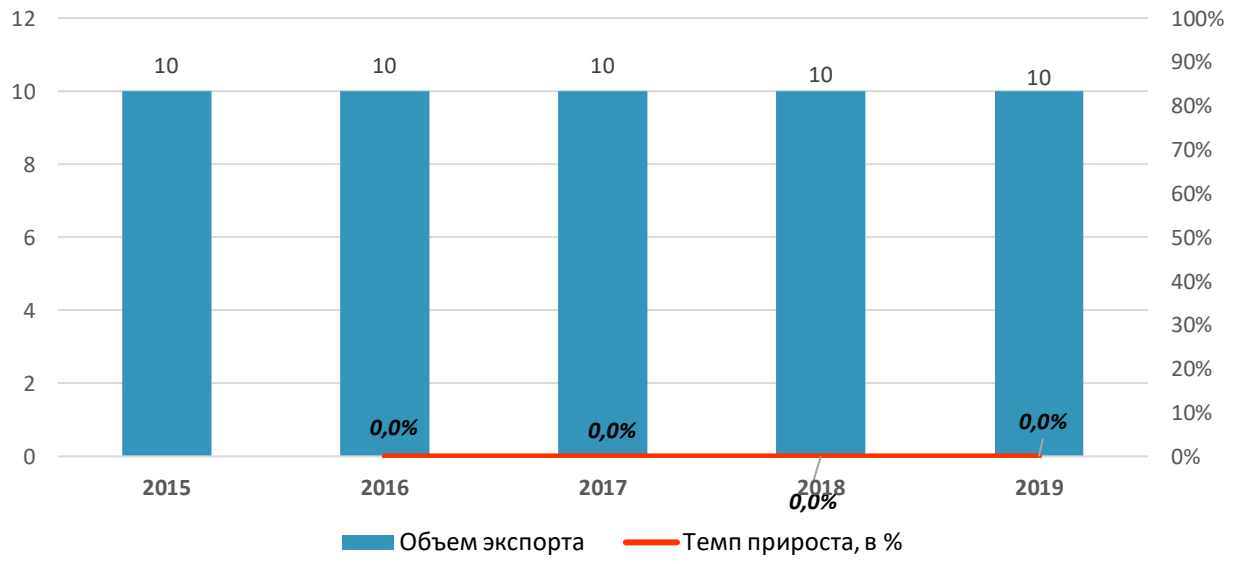

Источник: расчеты Discovery Research Group по данным ФТС РФ.

Таблица 21. Объем экспорта керамических конденсаторов из России в 2015-2019 гг. по производителям, $ тыс.

Производитель	2015	2016	2017	2018	2019

DISCOVERY RESEARCH GROUP
125438, Москва, ул. Михалковская 63б, стр. 4, этаж 4
Телефон: +7 (499) 394-53-60; +7 (495) 968-13-14.
www.drgroup.ru, research@drgroup.ru

Производитель	2015	2016	2017	2018	2019

Источник: расчеты Discovery Research Group по данным ФТС РФ.

Стоимостной объем экспортированных в …… керамических конденсаторов составил в 2019 г. ……$ тыс.

Таблица 22. Объем экспорта керамических конденсаторов из России в 2015-2019 гг. по странам назначения, $ тыс.

Страна назначения	2015	2016	2017	2018	2019

DISCOVERY RESEARCH GROUP
125438, Москва, ул. Михалковская 63б, стр. 4, этаж 4
Телефон: +7 (499) 394-53-60; +7 (495) 968-13-14.
www.drgroup.ru, research@drgroup.ru

Страна назначения	2015	2016	2017	2018	2019
Итого					

Источник: расчеты Discovery Research Group по данным ФТС РФ.

DISCOVERY RESEARCH GROUP
125438, Москва, ул. Михалковская 63б, стр. 4, этаж 4
Телефон: +7 (499) 394-53-60; +7 (495) 968-13-14.
www.drgroup.ru, research@drgroup.ru

Глава 6. Основные факторы, события, тенденции и перспективы развития рынка керамических конденсаторов в России

Рынок керамических конденсаторов в России состоит преимущественно из импортных поставок.

Отечественные предприятия по производству конденсаторов ориентированы в основном на продукцию специального назначения, военную промышленность, гособоронзаказы.

……

Глава 7. Финансово-хозяйственная деятельность участников рынка керамических конденсаторов в России

АО "НИИ" Гириконд"

Научно-исследовательский институт "Гириконд" входит в состав холдинга "Российская электроника" и является базовым предприятием радиоэлектронного комплекса РФ в области конденсаторов и нелинейных полупроводниковых резисторов.

……

Таблица 23. Финансовые показатели АО «НИИ» Гириконд» в 2015-2019 гг., тыс. руб.

Показатель	2015	2016	2017	2018	2019
Выручка					
Себестоимость продаж					
ВАЛОВАЯ ПРИБЫЛЬ (УБЫТОК)					
Коммерческие расходы					
Управленческие расходы					
ПРИБЫЛЬ (УБЫТОК) ОТ ПРОДАЖ					
Доходы от участия в других организациях					
Проценты к получению					
Проценты к уплате					
Прочие доходы					
Прочие расходы					
ПРИБЫЛЬ (УБЫТОК) ДО НАЛОГООБЛОЖЕНИЯ					
Текущий налог на прибыль					
в т.ч. постоянные налоговые обязательства (активы)					
Изменение отложенных налоговых обязательств					
Изменение отложенных налоговых активов					
Прочее					
Чистая прибыль (убыток)					

ООО "Кулон"

ООО «Кулон» – крупнейший отечественный разработчик и производитель пассивных электронных компонентов специального (для обеспечения Гособоронзаказа) и народно-хозяйственного назначения, в том числе:

- универсальных серий многослойных керамических конденсаторов;

DISCOVERY RESEARCH GROUP
125438, Москва, ул. Михалковская 63б, стр. 4, этаж 4
Телефон: +7 (499) 394-53-60; +7 (495) 968-13-14.
www.drgroup.ru, research@drgroup.ru

- ……

Таблица 24. Финансовые показатели ООО «Кулон» в 2017-2019 гг., тыс. руб.

Показатель	2017	2018	2019
Выручка			
Себестоимость продаж			
ВАЛОВАЯ ПРИБЫЛЬ (УБЫТОК)			
Коммерческие расходы			
Управленческие расходы			
ПРИБЫЛЬ (УБЫТОК) ОТ ПРОДАЖ			
Доходы от участия в других организациях			
Проценты к получению			
Проценты к уплате			
Прочие доходы			
Прочие расходы			
ПРИБЫЛЬ (УБЫТОК) ДО НАЛОГООБЛОЖЕНИЯ			
Текущий налог на прибыль			
в т.ч. постоянные налоговые обязательства (активы)			
Изменение отложенных налоговых обязательств			
Изменение отложенных налоговых активов			
Прочее			
Чистая прибыль (убыток)			

DISCOVERY RESEARCH GROUP
125438, Москва, ул. Михалковская 63б, стр. 4, этаж 4
Телефон: +7 (499) 394-53-60; +7 (495) 968-13-14.
www.drgroup.ru, research@drgroup.ru

Агентство маркетинговых исследований

DISCOVERY RESEARCH GROUP

125438, Москва, ул. Михалковская 63Б, стр. 4, этаж 4

БЦ «Головинские пруды»

Тел. +7 (499) 394-53-60, (495) 968-13-14

e-mail: research@drgroup.ru

www.drgroup.ru

Схема проезда