DISCOVERY RESEARCH GROUP

Аналитический отчет DISCOVERY RESEARCH GROUP

Анализ рынка установок и линий сварочных в России

Агентство DISCOVERY Research Group было создано в 2005 г. За годы работы нашими клиентами стали тысячи компаний. Со списком клиентов можно ознакомиться тут: **http://www.drgroup.ru/clients.html**

Наши клиенты, в том числе – крупнейшие мировые корпорации, выражают благодарность агентству за проведенные исследования **http://www.drgroup.ru/reviews.html**

Почему маркетинговые исследования выгоднее покупать у нас?

1. Мы используем максимально полный набор источников,

который можно использовать в рамках кабинетного исследования, включая экспертные интервью с игроками рынка, результаты обработки баз данных ФТС РФ, данные ФСГС РФ (Росстата), профильных государственных органов и многие другие виды источников информации.

2. Мы обновляем исследование на момент его приобретения.

Таким образом, вы получаете обзор рынка по состоянию на самый последний момент. Наши отчеты всегда самые свежие на рынке!

3. Мы максимально визуализируем данные

путем формирования таблиц и построения диаграмм. Это позволяет клиентам тратить меньше времени на анализ данных, а также использовать подготовленные нами графики в собственных документах. Естественно, при этом очень много выводов дается в текстовом виде, ведь далеко не всю информацию можно представить в виде таблиц и диаграмм.

4. Все наши отчеты предоставляются клиентам в форматах Word и Excel,

что позволяет Вам в дальнейшем самостоятельно работать с отчетом, используя данные любым способом (изменять, копировать и вставлять в любой документ).

5. Мы осуществляем послепродажную поддержку

Любой клиент после приобретения отчета может связаться с нашим агентством, и мы в кратчайшие сроки предоставим консультацию по теме исследования.

Методология проведения исследований

Одним из направлений работы агентства DISCOVERY Research Group является подготовка *готовых исследований*. Также такие исследования называют *инициативными*, поскольку агентство самостоятельно инициирует их проведение, формулирует тему, цель, задачи, выбирает методологию проведения и после завершения проекта предлагает результаты всем заинтересованным лицам.

Мы проводим исследования рынков России, стран СНГ, Европы, США, некоторых стран Азиатско-Тихоокеанского региона.

Основным предназначением *готовых исследований* является ознакомление участников рынка – производителей, импортеров, дистрибьюторов, клиентов, всех заинтересованных лиц, – с текущей рыночной ситуацией, событиями прошлых периодов и прогнозами на будущее. *Хорошее готовое исследование должно быть логически выстроенным и внутренне непротиворечивым, емким без лишней малопригодной информации, точным и актуальным, давать возможность быстро получить нужные сведения*.

РЫНОЧНЫЕ ПОКАЗАТЕЛИ

Хорошее готовое исследование должно отражать данные обо всех ключевых рыночных показателях, а значит содержать в себе информацию:

- об объеме, темпе роста и динамике развития производства, импорта и экспорта, и самого рынка;
- о различных сценариях прогноза ключевых показателей рынка в натуральном и стоимостном выражении;
- о структуре потребления;
- об основных сегментах рынка и ключевых отраслях;
- о ключевых тенденциях и перспективах развития рынка в ближайшие несколько лет;
- о ключевых факторах, определяющих текущее состояние и развитие рынка;
- о потребительских свойствах различных товарных групп;
- о рыночных долях основных участников рынка;
- о конкурентной ситуации на рынке;
- о финансово-хозяйственной деятельности участников рынка;
- иногда проводится мониторинг цен и определяется уровень цен на рынке;
- и др.

ИСТОЧНИКИ ИНФОРМАЦИИ

Для того, чтобы клиент получил максимально детальное представление об анализируем рынке мы используем все доступные источники информации:

1. Базы данных Федеральной Таможенной службы РФ, ФСГС РФ (Росстат).
2. Материалы DataMonitor, EuroMonitor, Eurostat.
3. Печатные и электронные деловые и специализированные издания, аналитические обзоры.
4. Ресурсы сети Интернет в России и мире.
5. Экспертные опросы.
6. Материалы участников отечественного и мирового рынков.
7. Результаты исследований маркетинговых и консалтинговых агентств.
8. Материалы отраслевых учреждений и базы данных.
9. Результаты ценовых мониторингов.
10. Материалы и базы данных статистики ООН (United Nations Statistics Division: Commodity Trade Statistics, Industrial Commodity Statistics, Food and Agriculture Organization и др.).
11. Материалы Международного Валютного Фонда (International Monetary Fund).
12. Материалы Всемирного банка (World Bank).
13. Материалы ВТО (World Trade Organization).
14. Материалы Организации экономического сотрудничества и развития (Organization for Economic Cooperation and Development).
15. Материалы International Trade Centre.
16. Материалы Index Mundi.
17. Результаты исследований DISCOVERY Research Group.

Очевидно, что использование большего числа источников позволяет исследователю, во-первых, собирать максимальный объем доступной информации, дополнять информацию из одних источников информацией из других источников, во-вторых, производить перекрестную проверку получаемых сведений.

Периодические печатные и цифровые СМИ подвержены влиянию участников рынка. При анализе необходимо внимательно сравнивать оценки разных показателей, предоставленных различными игроками. В базах данных ФТС РФ декларанты (импортеры и экспортеры) зачастую занижают импортную и экспортную цены. Кроме этого, многие источники не имеют возможности объективно и полно собирать всю необходимую информацию о рынке. Например, ФСГС РФ (Росстат) ведет учет сведений об объемах выпуска продукции не по всем кодам, существующим в классификаторе кодов ОКПД (общероссийский классификатор продукции по видам экономической деятельности). Следовательно, часть информации приходится получать из дополнительных источников.

В силу вышеназванных причин очень важно использовать максимально широкий круг источников информации.

ОБРАБОТКА БАЗ ДАННЫХ И ПРОГРАММНОЕ ОБЕСПЕЧЕНИЕ

При этом сбор информации – это лишь полдела. Важно *правильно обработать базы данных и рассчитать значения требующихся показателей*. Для этого нужны высокая квалификация и опыт работы в программах Access, Excel, SPSS. Наши специалисты обладают этими качествами.

Кроме того, за годы работы специалистами агентства DISCOVERY Research Group разработаны *собственное специальное программное обеспечение* и *алгоритмы обработки различных баз данных*, в т.ч. баз данных ФТС РФ. Это позволяет производить более точные расчеты за меньший период времени, экономя тем самым деньги Клиента. *При желании вы можете ознакомиться с ними*.

Наши Клиенты получают возможность оперировать более точными оценками всевозможных рыночных показателей, более обоснованно оценивать позиции своей компании, прогнозировать объемы собственных продаж и продаж конкурентов!!!

Этот отчет был подготовлен **DISCOVERY Research Group** исключительно в целях информации. **DISCOVERY Research Group** не гарантирует точности и полноты всех сведений, содержащихся в отчете, поскольку в некоторых источниках приведенные сведения могли быть случайно или намеренно искажены. Информация, представленная в этом отчете, не должна быть истолкована, прямо или косвенно, как информация, содержащая рекомендации по дальнейшим действиям по ведению бизнеса. Все мнение и оценки, содержащиеся в данном отчете, отражают мнение авторов на день публикации и могут быть изменены без предупреждения.

DISCOVERY Research Group не несет ответственности за какие-либо убытки или ущерб, возникшие в результате использования любой третьей стороной информации, содержащейся в данном отчете, включая опубликованные мнения или заключения, а также за последствия, вызванные неполнотой представленной информации. Информация, представленная в настоящем отчете, получена из открытых источников. Дополнительная информация может быть представлена по запросу.

Этот документ или любая его часть не может распространяться без письменного разрешения **DISCOVERY Research Group** либо тиражироваться любыми способами.

ВАЖНО!

Задачи, поставленные и решаемые в настоящем отчете являются общими и не могут рассматриваться как комплексное исследование рынка того или иного товара или услуги. Для решения специфических задач необходимо проведение Ad hoc исследования, которое в полной мере будет соответствовать потребностям бизнеса.

Основное направление деятельности **DISCOVERY Research Group** – проведение маркетинговых исследований полного цикла в Москве и регионах России, а также выполнение отдельных видов работ на разных этапах реализации исследовательского проекта.

Также **DISCOVERY Research Group** в интересах Заказчика разрабатывает и реализует PR-кампании, проводит конкурентную разведку с привлечением соответствующих ресурсов.

Специалисты агентства обладают обширными знаниями в маркетинге, методологии, методике и технике маркетинговых и социологических исследований, экономике, математической статистике и анализе данных.

Специалисты агентства являются экспертами и авторами статей в известных деловых и специализированных изданиях, среди которых Коммерсантъ, Ведомости, Эксперт Рбк, Профиль и ряд других.

Агентство **DISCOVERY Research Group** является партнером РИА «РосБизнесКонсалтинг» и многих других Интернет-площадок по продаже отчетов готовых исследований.

Содержание

Список таблиц и диаграмм 10
Таблицы: 10
Диаграммы: 10
Резюме 12
Глава 1. Методология исследования 14
Объект исследования 14
Цель исследования 14
Задачи исследования 14
Метод сбора и анализа данных 14
Источники получения информации 15
Объем и структура выборки 15
Глава 2. Общие понятия 17
Виды сварки 17
Глава 3. Объем и темпы роста рынка установок и линий сварочных в России 18
Объем и темпы роста рынка 18
Рынок установок и линий для сварки металла по брендам 22
Рынок установок и линий для сварки полимерных материалов по брендам 44
Глава 4. Производство установок и линий сварочных в России 45
Производство 45
Производство установок и линий для сварки металла по брендам 47
Глава 5. Импорт установок и линий сварочных в Россию и экспорт установок и линий сварочных из России 53
Импорт 53
Импорт установок и линий для сварки металла 55
Импорт установок и линий для сварки полимерных материалов 69
Экспорт 69
Экспорт установок и линий для сварки металла 69
Экспорт установок и линий для сварки полимерных материалов 69
Глава 6. Тенденции и перспективы развития рынка установок и линий сварочных 70
Глава 7. Финансово-хозяйственная деятельность и планы развития ключевых игроков рынка установок и линий сварочных 71
ЗАО НПП «МАШПРОМ» (МАШПРОМ) 71

ООО «СПЕЦВЕНТРЕШЕНИЕ» (SVR) 72
ООО «ТЕХНОСВАР КС» (ТЕХНОСВАР) 72

Список таблиц и диаграмм

Отчет содержит 25 таблиц и 24 диаграммы.

Таблицы:

Таблица 1. Объем импорта, экспорта, производства и рынка установок и линий сварочных в России, шт.
Таблица 2. Объем импорта, экспорта, производства и рынка установок и линий сварочных в России, тыс. $.
Таблица 3. Объем рынка, импорта, экспорта и производства установок и линий для сварки металла в России по брендам, шт.
Таблица 4. Объем рынка, импорта, экспорта и производства установок и линий для сварки металла в России по брендам, тыс.$.
Таблица 5. Объем рынка, импорта, экспорта и производства установок и линий для сварки полимерных материалов в России по брендам, шт.
Таблица 6. Объем рынка, импорта, экспорта и производства установок и линий для сварки полимерных материалов в России по брендам, тыс.$.
Таблица 7. Объем производства установок и линий сварочных по сегментам в России, шт.
Таблица 8. Объем производства установок и линий сварочных по сегментам в России, тыс. $.
Таблица 9. Объем производства установок и линий для сварки металлов по брендам и субъектам федерации в России, шт.
Таблица 10. Объем производства установок и линий для сварки металлов по брендам и субъектам федерации в России, тыс. $.
Таблица 11. Объем импорта установок и линий сварочных по сегментам в Россию, шт.
Таблица 12. Объем импорта установок и линий сварочных по сегментам в Россию, тыс. $.
Таблица 13. Объем импорта установок и линий для сварки металла в Россию по брендам, шт.
Таблица 14. Объем импорта установок и линий для сварки металла в Россию по брендам, тыс. $.
Таблица 15. Объем импорта установок и линий для сварки полимерных материалов в Россию по брендам, шт.
Таблица 16. Объем импорта установок и линий для сварки полимерных материалов в Россию по брендам, тыс. $.
Таблица 17. Объем экспорта установок и линий сварочных по сегментам из России, шт.
Таблица 18. Объем экспорта установок и линий сварочных по сегментам из России, тыс. $.
Таблица 19. Объем экспорта установок и линий для сварки металла из России по брендам, шт.
Таблица 20. Объем экспорта установок и линий для сварки металла из России по брендам, тыс. $.
Таблица 21. Объем экспорта установок и линий для сварки полимерных материалов из России по брендам, шт.
Таблица 22. Объем экспорта установок и линий для сварки полимерных материалов из России по брендам, тыс. $.
Таблица 23.Финансовые показатели ЗАО НПП «МАШПРОМ», тыс. руб.
Таблица 24.Финансовые показатели ООО «СПЕЦВЕНТРЕШЕНИЕ», тыс. руб.
Таблица 25.Финансовые показатели ООО «ТЕХНОСВАР КС», тыс. руб.

Диаграммы:

Диаграмма 1. Темпы прироста объемов производства, импорта и экспорта рынка установок и линий сварочных в России в натуральном выражении, %.
Диаграмма 2. Темпы прироста объемов производства, импорта и экспорта рынка установок и линий сварочных в России в стоимостном выражении, %.

Диаграмма 3. Доли брендов в общем объеме установок и линий для сварки металла в России, % от натурального объема сегмента.
Диаграмма 4. Доли брендов в общем объеме установок и линий для сварки металла в России, % от стоимостного объема сегмента.
Диаграмма 5. Доли брендов в общем объеме установок и линий для сварки полимерных материалов в России, % от натурального объема сегмента.
Диаграмма 6. Доли брендов в общем объеме установок и линий для сварки полимерных материалов в России, % от стоимостного объема сегмента.
Диаграмма 7. Объем производства установок и линий сварочных в России, шт. %.
Диаграмма 8. Объем производства установок и линий сварочных в России, тыс. $ и %.
Диаграмма 9. Доли брендов установок и линий для сварки металлов в объеме производства, % от натурального объема.
Диаграмма 10. Доли субъектов федерации в объеме производства установок и линий для сварки металлов, % от натурального объема.
Диаграмма 11. Доли брендов установок и линий для сварки металлов в объеме производства, % от стоимостного объема.
Диаграмма 12. Доли субъектов федерации в объеме производства установок и линий для сварки металлов, % от стоимостного объема.
Диаграмма 13. Объем и темп прироста импорта установок и линий сварочных в Россию, шт.
Диаграмма 14. Объем и темп прироста импорта установок и линий сварочных в Россию, тыс. $.
Диаграмма 15. Доли брендов установок и линий для сварки металла в объеме импорта, % от натурального объема.
Диаграмма 16. Доли брендов установок и линий для сварки металла в объеме импорта, % от стоимостного объема.
Диаграмма 17. Доли брендов установок и линий для сварки полимерных материалов в объеме импорта, % от натурального объема.
Диаграмма 18. Доли брендов установок и линий для сварки полимерных материалов в объеме импорта, % от стоимостного объема.
Диаграмма 19. Объем и темп прироста экспорта установок и линий сварочных из России, шт.
Диаграмма 20. Объем и темп прироста экспорта установок и линий сварочных из России, тыс. $.
Диаграмма 21. Доли брендов установок и линий для сварки металла в объеме экспорта, % от натурального объема.
Диаграмма 22. Доли брендов установок и линий для сварки металла в объеме экспорта, % от стоимостного объема.
Диаграмма 23. Доли брендов установок и линий для сварки полимерных материалов в объеме экспорта, % от натурального объема.
Диаграмма 24. Доли брендов установок и линий для сварки полимерных материалов в объеме экспорта, % от стоимостного объема.

Резюме

Агентство маркетинговых исследований DISCOVERY Research Group завершило исследование рынка установок и линий сварочных в России.

Объем рынка установок и линий сварочных в России в 2020 г. составил 1 478 шт. Основными игроками рынка являются: ALTRASONIC, BRANSON, CRP AUTOMATION TECH, CTF FRANCE – SAURON, DAIHEN, ESAB, FRONIUS, GELON, GRAF SYNERGY, GSK, HAFFNER, HANGZHOU WANLI MACHINERY EQUIPMENT MANUFACTURE, HIPOWER, IDEAL WERK, KEMANDY INTERNATIONAL, MURAT, SUZHOU RIJIN MACHINERY EQUIPMENT, SVR, URBAN, YASKAWA, YILMAZ, ZHONGSHAN NCA, МАШПРОМ, ООО НПО СОДИС, ТЕХНОСВАР и УНИТЕХ-М.

Объем производства установок и линий сварочных в России в 2020 г. составил $ 15 102,5 тыс.

Основные производственные мощности рынка установок и линий сварочных сосредоточены в Вологодской, Московской, Новосибирской, Пензенской, Псковской, Свердловской и Ярославской областях, Удмуртской Респ., а также в г. Москва и Санкт-Петербург.

Крупнейшими производителями установок и линий сварочных являются: ООО СПЕЦВЕНТРЕШЕНИЕ (SVR), ГК ТСС (TSS), АО НПП СИГНАЛ (АО НПП СИГНАЛ), ООО ДАНКО (ДАНКО), АО НАУЧНО-ПРОИЗВОДСТВЕННАЯ ФИРМА ИНЖЕНЕРНЫЙ И ТЕХНОЛОГИЧЕСКИЙ СЕРВИС (ИТС), ООО ЛАТИКОМ (ЛАТИКОМ), ЗАО НПП МАШПРОМ (МАШПРОМ), ООО АРКОДИМ-ПРО (ООО АРКОДИМ-ПРО), ООО БИАЙДИ ТЕХНОЛОДЖИС РУС (ООО БИАЙДИ ТЕХНОЛОДЖИС РУС), ООО ПРОМДЖЕТ (ООО ДЖЕТА), ООО НПО СОДИС (ООО НПО СОДИС),ООО РУНОРОБОТ (ООО РУНОРОБОТ),ООО СЦКА (ООО СЦКА), ООО ЭЙДОС-РОБОТОТЕХНИКА (ООО ЭЙДОС-РОБОТОТЕХНИКА), ЗАО ПКТБА (ПКТБА), ООО ТЕХНОСВАР КС (ТЕХНОСВАР) и ООО УНИТЕХ-М (УНИТЕХ-М).

Объем импорта установок и линий сварочных в Россию в 2020 г. составил $ 125 142,4 тыс.

Наибольшую долю импорта установок и линий сварочных в 2020 г. заняли бренды: ALTRASONIC, BRANSON, CRP AUTOMATION TECH, CTF FRANCE – SAURON, DAEYOUNG, DAIHEN, ESAB, EVG, FRONIUS, G.WEIKE, GELON, GRAF SYNERGY, GSK, HAFFNER, HANGZHOU WANLI

MACHINERY EQUIPMENT, ANUFACTURE, HIPOWER, HSL, HYUNDAI, IDEAL WERK, JIANGYIN HUITONG PACKING MACHINE, KEMANDY INTERNATIONAL, KYUNGKI INDUSTRIAL, LEAS, MIEBACH, MING JILEE ENTERPRISE, MURAT, NISHIBE, NISSAN, OTOR, PANASONIC, PEMAMEK, SHIN YOUNG, SIC, SMCALVORDE, SUZHOU RIJIN MACHINERY EQUIPMENT, TECNAR, TRUMPF, ULTRA TRADE UNION, URBAN, VERMAAT, YASKAWA, YILMAZ и ZHONGSHAN NCA.

Объем экспорта установок и линий сварочных из России в 2020 г. составил 115 шт.

Глава 1. Методология исследования

Объект исследования

Рынок установок и линий сварочных в России.

Цель исследования

Текущее состояние и перспективы развития рынка.

Задачи исследования

1. Объем, темпы роста и динамика развития рынка установок и линий сварочных в России.
2. Объем и темпы роста производства установок и линий сварочных в России.
3. Объем импорта в Россию и экспорта из России установок и линий сварочных.
4. Рыночные доли производителей на рынке установок и линий сварочных в России.
5. Конкурентная ситуация на рынке установок и линий сварочных в России.
6. Основные события, тенденции и перспективы развития рынка установок и линий сварочных в России.
7. Финансово-хозяйственная деятельность участников рынка установок и линий сварочных в России.

Метод сбора и анализа данных

ФСГС РФ (Росстат): часто информация об **объемах производства продукции** не содержится в данных ФСГС РФ (Росстат) и процесс ее получения является очень трудоемким и сложным. В текущем исследовании мы имеем дело именно с таким случаем.

Анализа финансово-хозяйственной деятельности производителей: сведения о ряде производителей были получены в результате анализа показателей их финансово-хозяйственной деятельности, информации из открытых источников об их деятельности, мнений экспертов и наших собственных знаний о компаниях.

Интервью с производителями: также мы провели **интервью с производителями** и получили сведения как о них самих, так и о деятельности их конкурентов.

Mystery-Shopping с производителями: кроме того, информацию об объемах производства и ценах мы получили, вступив в **переговоры** с производителями **в завуалированной форме (Mystery-Shopping)** от имени потенциального заказчика.

Мониторинг документов: в качестве основных методов анализа данных выступают так называемые (1) Традиционный (качественный) контент-анализ интервью и документов и (2) Квантитативный (количественный) анализ с применением пакетов программ, к которым имеет доступ наше агентство.

Контент-анализ выполняется в рамках проведения Desk Research (кабинетное исследование). В общем виде целью кабинетного исследования является проанализировать ситуацию на рынке установок и линий сварочных и получить (рассчитать) показатели, характеризующие его состояние в настоящее время и в будущем.

Источники получения информации

1. Базы данных Федеральной Таможенной службы РФ, ФСГС РФ (Росстат).
2. Материалы DataMonitor, EuroMonitor, Eurostat.
3. Печатные и электронные деловые и специализированные издания, аналитические обзоры.
4. Ресурсы сети Интернет в России и мире.
5. Экспертные опросы.
6. Материалы участников отечественного и мирового рынков.
7. Результаты исследований маркетинговых и консалтинговых агентств.
8. Материалы отраслевых учреждений и базы данных.
9. Результаты ценовых мониторингов.
10. Материалы и базы данных статистики ООН (United Nations Statistics Division: Commodity Trade Statistics, Industrial Commodity Statistics, Food and Agriculture Organization и др.).
11. Материалы Международного Валютного Фонда (International Monetary Fund).
12. Материалы Всемирного банка (World Bank).
13. Материалы ВТО (World Trade Organization).
14. Материалы Организации экономического сотрудничества и развития (Organization for Economic Cooperation and Development).
15. Материалы International Trade Centre.
16. Материалы Index Mundi.
17. Результаты исследований DISCOVERY Research Group.

Объем и структура выборки

Процедура контент-анализа документов не предполагает расчета объема выборочной совокупности. Обработке и анализу подлежат все доступные исследователю документы.

К отчету прилагается обработанная и пригодная к дальнейшему использованию **база данных с подробной информацией об импорте в Россию и экспорте из России установок и линий сварочных.** База включает в себя большое число различных показателей:

1. Категория продукта
2. Группа продукта

3. Производитель
4. Бренд
5. Год импорта/экспорта
6. Месяц импорта/экспорта
7. Компании получатели и отправители товара
8. Страны получатели, отправители и производители товара
9. Объем импорта и экспорта в натуральном выражении
10. Объем импорта и экспорта в стоимостном выражении

Содержащиеся в базе данных сведения позволят Вам самостоятельно выполнить любые требующиеся запросы, которые не включены в отчет.

Глава 2. Общие понятия

Аппараты для сварки имеют общие элементы устройства, схожие для всех моделей. Основу составляет источник питания (трансформатор, выпрямитель или инвертор). Он преобразует сетевой ток в сварочный с нужными вольтамперными характеристиками. Источник питания заключен в металлический заземленный корпус, на который у некоторых моделей дополнительно сверху монтируют ручки для транспортировки или крепления для плечевых ремней. Особо тяжелые установки снабжаются колесами. На задней части корпуса располагаются штекерные разъемы или провода для подключения к сети. На передней панели чаще всего расположены: тумблер выключения сетевого напряжения, регулятор силы тока, штекерные разъемы положительной и отрицательной полярности.

……..

Виды сварки

Ручная дуговая сварка плавящимся электродом (MMA). Это наиболее популярный вид сварки, при котором роль электрода играет проволока, покрытая обмазкой.

В процессе плавления проволока соединяет свариваемые детали, а обмазка (шлак) защищает сварочную ванну от воздействия кислорода, также способствуя улучшению характеристик дуги и качества шва. Чаще всего таким образом сваривают черные металлы, чугун и некоторые виды цветных металлов и сплавов, однако добиться хорошего соединения в последнем случае довольно трудно: легкоплавкие компоненты сплавов выгорают, и соединение получается не слишком качественным.

……..

Глава 3. Объем и темпы роста рынка установок и линий сварочных в России

Объем и темпы роста рынка

Объем рынка рассчитан по формуле видимого потребления (импорт + производство – экспорт = объем рынка). Для расчета объема производства использовались официальные данные ФСГС РФ, а также данные компаний-производителей. Для расчета объемов импорта и экспорта использовались базы данных ФТС РФ (с последующей обработкой на уровне товарных категорий, групп, производителей и брендов).

Показатели объема рынка и производства рассчитаны в ценах производителей изучаемых в исследовании периодов времени (год, полугодие, квартал или месяц). Все цены выражены в долларах США.

Показатели объема импорта и экспорта рассчитаны в ценах ФТС РФ в долларах США (в ценах поставки товаров по информации в декларациях)

Согласно расчетам аналитиков DISCOVERY Research Group, объем рынка установок и линий сварочных в России в 2018 г. составил ……. шт. В 2019 г. объем рынка установок и линий сварочных ……. и был равен …. шт. В 2020 г. объем рынка ……. и составил ……. шт.

Темп прироста объема рынка составил ……. % от натурального объема рынка.

Таблица 1. Объем импорта, экспорта, производства и рынка установок и линий сварочных в России в 2015-2021 (1 пол.) гг., шт.

Показатель	2015	2016	2017	2018	2019	2020	2021 (1 пол.)
Импорт							
Металлы (все сплавы и металлы)							
Полимеры (пластики, пластмассы...)							
Экспорт							
Металлы (все сплавы и металлы)							
Полимеры (пластики, пластмассы...)							
Производство							
Металлы (все сплавы и металлы)							
Полимеры (пластики, пластмассы...)							
Рынок							
Металлы (все сплавы и металлы)							
Полимеры (пластики, пластмассы...)							

Источник: расчеты Discovery Research Group.

Диаграмма 1. Темпы прироста объемов производства, импорта и экспорта рынка установок и линий сварочных в России в 2020 г. в натуральном выражении, %.

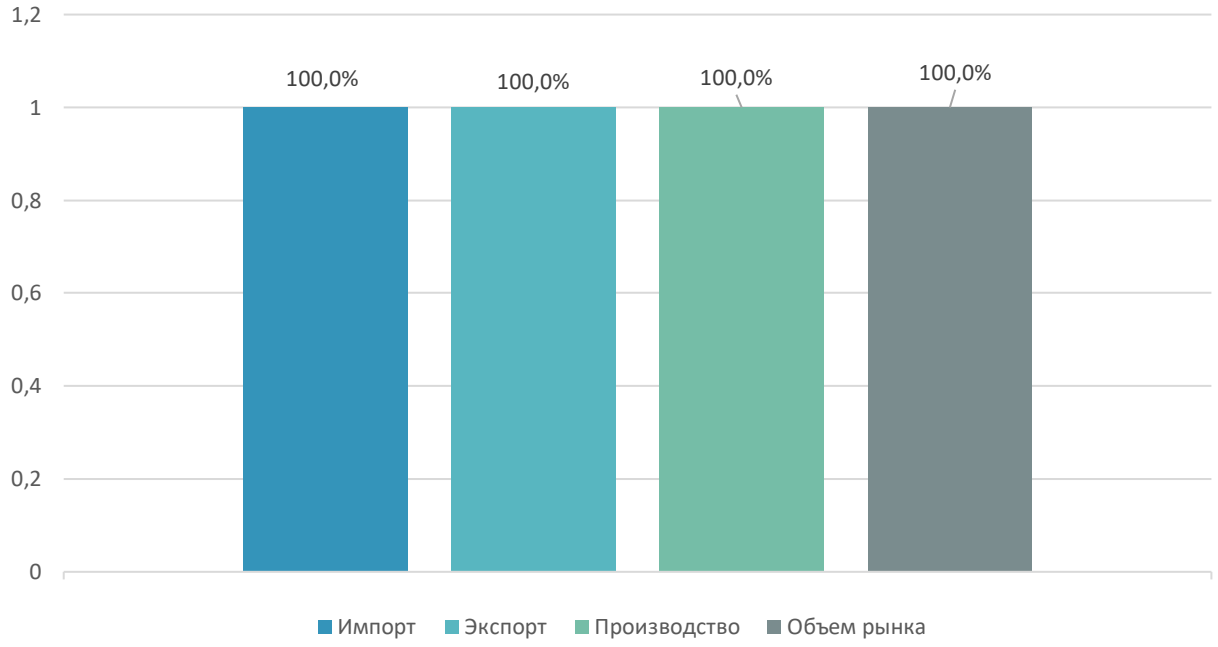

Источник: расчеты Discovery Research Group.

Согласно расчетам аналитиков DISCOVERY Research Group, объем рынка установок и линий сварочных в России в 2018 г. составил $ ……. тыс. В 2019 г. объем рынка установок и линий сварочных ……. и был равен $ ……. тыс. В 2020 г. объем рынка ……. и составил $ ……. тыс.

Темп прироста в 2020 г. составил ……. % от стоимостного объема рынка.

Таблица 2. Объем импорта, экспорта, производства и рынка установок и линий сварочных в России в 2015-2021 (1 пол.) гг., тыс. $.

Показатель	2015	2016	2017	2018	2019	2020	2021 (1 пол.)
Импорт							
Металлы (все сплавы и металлы)							
Полимеры (пластики, пластмассы...)							
Экспорт							
Металлы (все сплавы и металлы)							
Полимеры (пластики, пластмассы...)							
Производство							
Металлы (все сплавы и металлы)							
Полимеры (пластики, пластмассы...)							
Рынок							
Металлы (все сплавы и металлы)							
Полимеры (пластики, пластмассы...)							

Источник: расчеты Discovery Research Group.

Диаграмма 2. Темпы прироста объемов производства, импорта и экспорта рынка установок и линий сварочных в России в 2020 г. в стоимостном выражении, %.

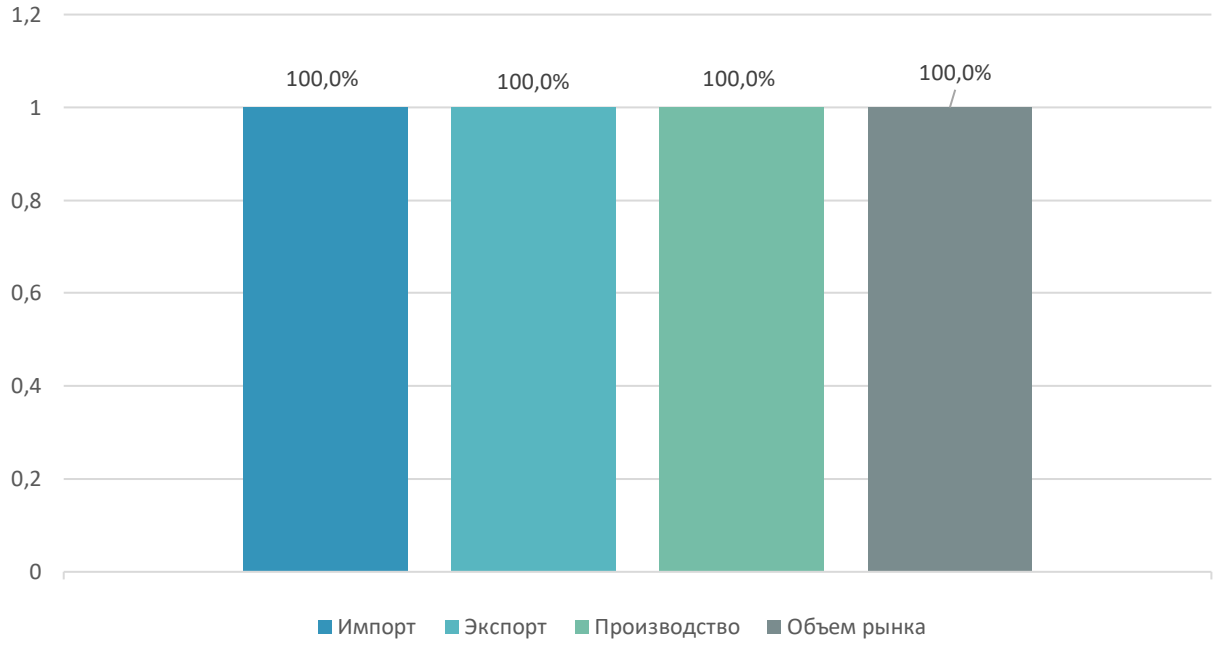

Источник: расчеты Discovery Research Group

Рынок установок и линий для сварки металла по брендам

Наибольшую долю рынка установок и линий для сварки металла в 2020 г. занял бренд ……., она составляет ……. % в натуральном выражении. На втором месте бренд ……. с ……. %. Также в тройку лидеров входит бренд …….. Его доля в 2020 г. составила ……. % в натуральном выражении.

Наибольшую долю рынка установок и линий для сварки металла в 2020 г. занял бренд ……., она составляет ……. % в стоимостном выражении. На втором месте бренд ……. с ……. %. Также в тройку лидеров входит бренд …….. Его доля в 2020 г. составила ……. % в стоимостном выражении.

Таблица 3. Объем рынка, импорта, экспорта и производства установок и линий для сварки металла в России в 2018-2021 (1 пол.) гг. по брендам, шт.

Бренд	2018				2019				2020				2021 (1 пол.)			
	ИМ	ЭК	ПР-ВО	РЫНОК	ИМ	ЭК	ПР-ВО	РЫНОК	ИМ	ЭК	ПР-ВО	РЫНОК	ИМ	ЭК	ПР-ВО	РЫНОК
ALGA GLOBAL COMPANY																
ALPHA LASER																
ANDRITZ																
AOHUA LASER WINMARK																
ARC MACHINES																
ARO																
AUGUST STRECKER																
AURORA																
AUTOMA 2000																
BAZHOU SHUN XIN JIXIE																
BERND SIEGMUND																
BLUEWELD																
BOBIG ELECTRIC MACHINERY																
BRIMA																
BTE MAKINA																

BURKLE																
CAPSTONE																
CARPANO																
CASTOLIN																
CEA																
CEMSA																
CHAMFORT																
CHENGDU ZHENZHONG ELECTRIC WELDING MACHINE FACTORY																
CHONGQING LIFAN INDUSTRY																
CHOWEL																
CLOOS																
CNC TECHNOLOGY																
COHERENT																
CONCEPT LASER																
CORIMPEX																
CRC-EVANS																
CROBOTP																
CRP AUTOMATION TECH																
CTF FRANCE - SAURON																
D&S ENGINEERING																
DAESUN INTERNATIONAL																
DAIHEN																
DALEX																
DATANG WELDING																
DEPING																
DEUMA																
DINSE																
DIOLD																
DMC																

DONGGUAN ERBIDI ROBOT																
DONGGUAN KIM SAM-SOON ROBOT TECHNO LOGY																
DONGHEE																
DONSUN WELDING EQUIPMENT																
DRB																
DREISTERN																
DRUIDS																
DUROWELDER																
DYNA TORQUE																
EBAWE																
EBOCAM																
ELMATECH																
ELSOR																
ERM ENGINEERING																
ESAB																
ESWELD																
EVG																
EWM																
F&K DELVOTEC																
F&S BONDTEC																
FANUC																
FARMAN																
FIVES																
FOCUS																
FPT																
FRIMO																
FRONIUS																
FUTABA																
G.WEIKE																

GARBARINO & TITONEL																
GASPARINI																
GELON																
GENERAL METAL ALLOY																
GENERAL MOTORS																
GOLDEN EAGLE CAN MAKING MACHINERY																
GOLDEN SPOT																
GOODEL-TAYOR																
GRIGGIO																
GSK																
GTV																
GUANGZHOU MINDER-HIGHTECH																
GUNES DINAMIK TEKNOLOJI VE MAKINA SANAYI																
GUZZETTI COSTRUZIONI MECCANICHE																
H.M. HEIZKORPER																
H.S. TECH-CONSULTING																
HAANE																
HAEUSLER																
HAFFNER																
HANCHUAN AJAY WOODWORKING MACHINERY FACTORY																
HANCHUAN CITY PENGSHI WOODWORKING MACHINERY																
HANGZHOU POLYWIN MACHINERY																
HANS LASER																
HANYANG STUD WELDING																
HEBEI JIAKE WELDING EQUIPMENT																
HELVI																
HOLLINGER																
HONYEN																
HST CREATIVE																

HUAPENG AIWEI																
HUAYE EQUIPMENT																
HUGONG																
HWASHI																
HYPERTHERM																
HYUNDAI																
IBEDA																
IDEAL WERK																
IGM																
IMG																
INCOM																
INSSTEK																
INTEGRAL																
IPG PHOTONICS																
JACKLE																
JACOMEX																
JIANGSU BANNUO NEW MATERIAL TECHNOLOGY																
JIANGSU NANYANG MACHINERY MANUFACTURING																
JIAOYANG																
JILIN SAIJINDE INTELLIGENT MACHINERY MANUFACTURING																
JINAN HANTENGLASER TECHNOLOGY																
JINAN HUAFEI CNC MACHINE																
JINAN JIANGER MACHINERY																
JINAN MORN TECHNOLOGY																
JP																
JQLASER																
KAILONG ELECTRONIC																
KANO MACHINERY																
KEMANDY INTERNATIONAL																

KEMPPI																
KERMETICO																
KERMI																
KISTLER MASCHINEN UND ANLAGENBAU																
KUKA																
KYUNGKI INDUSTRIAL																
LASERLINE																
LEAS																
LG																
LIEBHERR																
LINCOLN ELECTRIC																
LINSINGER																
LORCH																
M.T.M.																
MARITIME CONSTRUCTION SERVICES																
MEC																
MECC-LAN																
MECOME																
MEP																
MERKLE SCHWEISSTECHNIK																
MESSER																
METAL COAT (SPRAY JET)																
METCO (GROUP OERLIKON)																
METMAC																
MGM																
MIEBACH																
MIGATRONIC																
MILLER ELECTRIC																
MINGDA																

MORN LASER																
MOTOMAN																
MULTI-BEST																
MULTIPLAZ																
NAKATA																
NIMAK																
NISSAN MOTOR																
NORDICA STERLIN																
NUOVACMM WELDING AUTOMATION																
NVH KOREA INC.																
OERLIKON																
OFFICINE MECCANICHE MURGESI																
OLIMPIA 80																
ORBITALSERVICE																
ORBITALUM																
ORBITEC																
OREE LASER																
OROTIG																
OSAKA DENKEN																
PANASONIC																
PEMA																
PEMAMEK																
PIERO BAMBOZZI																
POLYSOUDE																
PROGET																
REDSTAR																
RODOMACH																
ROMEX																
RUBAN MAKINE																

SABATIER																
SBI																
SCHLATTER																
SCHNELL																
SCHNELLDORFER																
SCHOELER																
SCHUNK																
SENBANG HEBEI MACHINERY MANUFACTURING																
SENFENG																
SERIMAX																
SERRA SOLDADURA																
SHANDONG XIAOYA PRECISE MACHINERY																
SHANGHAI QIANSHAN PIPING TECHNOLOGY																
SHANGHAI WRIGHT BROS TECHNOLOGY																
SHANGHAI YK PRECISION MASHINEY MANUFACTURING																
SHANGYU XINGLI FIRE FIGHTING EQUIPMENT																
SHENZHEN CHINASKY LASER TECHNOLOGY																
SHENZHEN NINE TECHNOLOGY																
SHENZHEN SHINHOP LASER EQUIPMENT																
SHENZHEN ZHONGJI AUTOMATION																
SHIJIAZHUANG ZHONGTAI PIPE TECHNOLOGY DEVELOPMENT																
SHIN YOUNG																
SHINHOP LAZER																
SHINTEC HOZUMI																
SIC																
SIMETRIKPRO																
SISMA																
SMCALVORDE																
SMS GROUP																

SONMEZLER METAL																
SOPHIC CIRCUIT																
SOUDRONIC																
SPRAY JET																
SSISM																
STALEX																
STEEL MEC SALD																
STEIGERWALD STRAHLTECHNIK GMBH																
STURM																
SVR																
SYTCO																
T.H.E MACHINES																
TAIAN PUHUI ELECTRIC TECHNOLOGY																
TAIZHOU XANGTO MACHINERY FACTORY																
TAKATSU																
TECHNODATA																
TECNA																
TECNAR																
TELSONIC																
THERMATOOL																
TJASSET																
TMC																
TSS																
TOYOTA																
TRUMPF																
UHRHAN & SCHWILL SCHWEISSTECHNIK																
ULTRA TRADE UNION																
UNIVERSAL ORBITAL SYSTEMS																
VAN DE VELDE																

VARO																
VBS																
VERMAAT																
VISCAT FULGOR																
VOITH																
WEIL ENGINEERING																
WENZHOU ONETOUCH BUSINESS SERVICE																
WISE WELDING TECHNOLOGY & ENGINEERING																
WTEC																
WUXI JACK TECHNOLOGY																
WUXI WELCUT TECHNOLOGY																
XTLASER																
YASKAWA																
YOUNG SUNG ELECTRONICS																
ZHEJIANG SUNTECH IMPORT & EXPORT																
ZUIKO																
АО НАЦКОНТРАКТ																
АО НПП СИГНАЛ																
ДАНКО																
ИТС																
ЛАТИКОМ																
МАШПРОМ																
ООО АРКОДИМ-ПРО																
ООО БИАЙДИ ТЕХНОЛОДЖИС РУС																
НАВКО-ТЕХ																
ООО ДЖЕТА																
ООО РУНОРОБОТ																
ООО СЦКА																
ООО ЭЙДОС-РОБОТОТЕХНИКА																

ПАТОН																
ПКТБА																
ТЕХНОСВАР																
УНИТЕХ-М																
Прочие																
Итого:																

Источник: расчеты Discovery Research Group.

125438, Москва, ул. Михалковская 63б, стр. 4, этаж 4
Телефон: +7 (499) 394-53-60; +7 (495) 968-13-14.
www.drgroup.ru, research@drgroup.ru

Диаграмма 3. Доли брендов в общем объеме установок и линий для сварки металла в России в 2020 г., % от натурального объема сегмента.

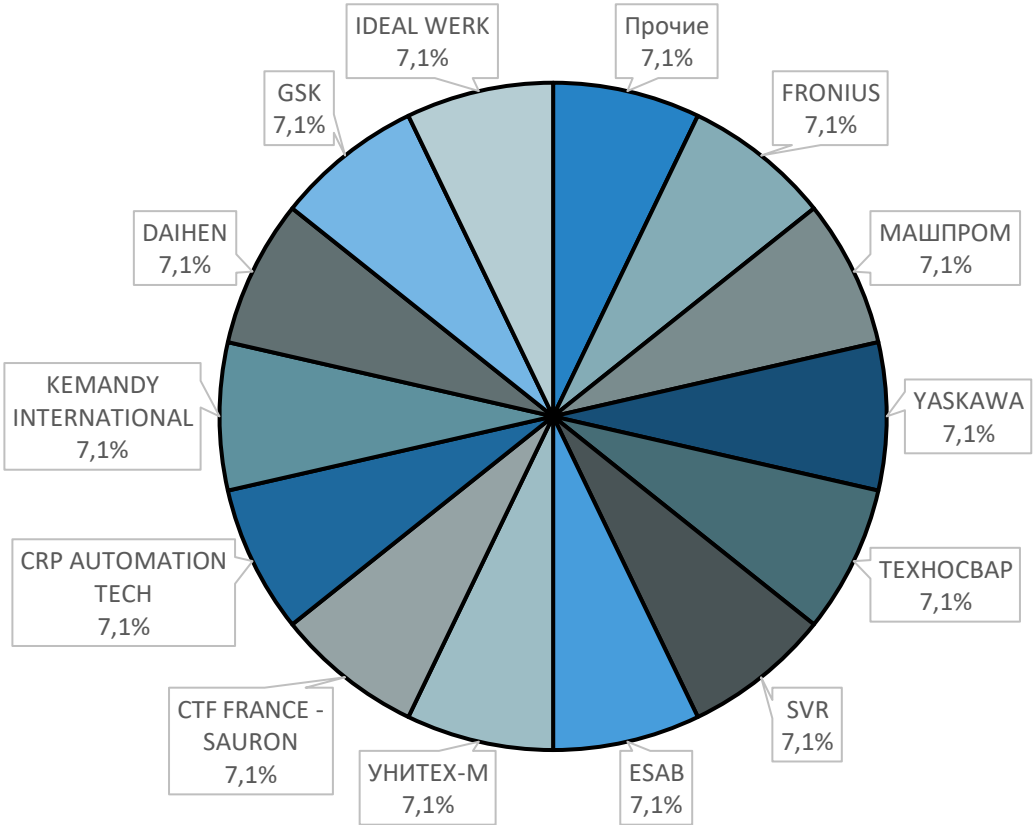

Источник: расчеты Discovery Research Group.

Таблица 4. Объем рынка, импорта, экспорта и производства установок и линий для сварки металла в России в 2018-2021 (1 пол.) гг. по брендам, тыс.$.

Бренд	2018				2019				2020				2021 (1 пол.)			
	ИМ	ЭК	ПР-ВО	РЫНОК	ИМ	ЭК	ПР-ВО	РЫНОК	ИМ	ЭК	ПР-ВО	РЫНОК	ИМ	ЭК	ПР-ВО	РЫНОК
ALGA GLOBAL COMPANY																
ALPHA LASER																
ANDRITZ																
AOHUA LASER WINMARK																
ARC MACHINES																
ARO																
AUGUST STRECKER																
AURORA																
AUTOMA 2000																
BAZHOU SHUN XIN JIXIE																
BERND SIEGMUND																
BLUEWELD																
BOBIG ELECTRIC MACHINERY																
BRIMA																
BTE MAKINA																
BURKLE																
CAPSTONE																
CARPANO																
CASTOLIN																
CEA																
CEMSA																
CHAMFORT																
CHENGDU ZHENZHONG ELECTRIC WELDING MACHINE FACTORY																
CHONGQING LIFAN INDUSTRY																
CHOWEL																
CLOOS																

CNC TECHNOLOGY																
COHERENT																
CONCEPT LASER																
CORIMPEX																
CRC-EVANS																
CROBOTP																
CRP AUTOMATION TECH																
CTF FRANCE - SAURON																
D&S ENGINEERING																
DAESUN INTERNATIONAL																
DAIHEN																
DALEX																
DATANG WELDING																
DEPING																
DEUMA																
DINSE																
DIOLD																
DMC																
DONGGUAN ERBIDI ROBOT																
DONGGUAN KIM SAM-SOON ROBOT TECHNO LOGY																
DONGHEE																
DONSUN WELDING EQUIPMENT																
DRB																
DREISTERN																
DRUIDS																
DUROWELDER																
DYNA TORQUE																
EBAWE																
EBOCAM																

ELMATECH																
ELSOR																
ERM ENGINEERING																
ESAB																
ESWELD																
EVG																
EWM																
F&K DELVOTEC																
F&S BONDTEC																
FANUC																
FARMAN																
FIVES																
FOCUS																
FPT																
FRIMO																
FRONIUS																
FUTABA																
G.WEIKE																
GARBARINO & TITONEL																
GASPARINI																
GELON																
GENERAL METAL ALLOY																
GENERAL MOTORS																
GOLDEN EAGLE CAN MAKING MACHINERY																
GOLDEN SPOT																
GOODEL-TAYOR																
GRIGGIO																
GSK																
GTV																

GUANGZHOU MINDER-HIGHTECH																
GUNES DINAMIK TEKNOLOJI VE MAKINA SANAYI																
GUZZETTI COSTRUZIONI MECCANICHE																
H.M. HEIZKORPER																
H.S. TECH-CONSULTING																
HAANE																
HAEUSLER																
HAFFNER																
HANCHUAN AJAY WOODWORKING MACHINERY FACTORY																
HANCHUAN CITY PENGSHI WOODWORKING MACHINERY																
HANGZHOU POLYWIN MACHINERY																
HANS LASER																
HANYANG STUD WELDING																
HEBEI JIAKE WELDING EQUIPMENT																
HELVI																
HOLLINGER																
HONYEN																
HST CREATIVE																
HUAPENG AIWEI																
HUAYE EQUIPMENT																
HUGONG																
HWASHI																
HYPERTHERM																
HYUNDAI																
IBEDA																
IDEAL WERK																
IGM																
IMG																
INCOM																

INSSTEK																
INTEGRAL																
IPG PHOTONICS																
JACKLE																
JACOMEX																
JIANGSU BANNUO NEW MATERIAL TECHNOLOGY																
JIANGSU NANYANG MACHINERY MANUFACTURING																
JIAOYANG																
JILIN SAIJINDE INTELLIGENT MACHINERY MANUFACTURING																
JINAN HANTENGLASER TECHNOLOGY																
JINAN HUAFEI CNC MACHINE																
JINAN JIANGER MACHINERY																
JINAN MORN TECHNOLOGY																
JP																
JQLASER																
KAILONG ELECTRONIC																
KANO MACHINERY																
KEMANDY INTERNATIONAL																
KEMPPI																
KERMETICO																
KERMI																
KISTLER MASCHINEN UND ANLAGENBAU																
KUKA																
KYUNGKI INDUSTRIAL																
LASERLINE																
LEAS																
LG																
LIEBHERR																
LINCOLN ELECTRIC																

LINSINGER																
LORCH																
M.T.M.																
MARITIME CONSTRUCTION SERVICES																
MEC																
MECC-LAN																
MECOME																
MEP																
MERKLE SCHWEISSTECHNIK																
MESSER																
METAL COAT (SPRAY JET)																
METCO (GROUP OERLIKON)																
METMAC																
MGM																
MIEBACH																
MIGATRONIC																
MILLER ELECTRIC																
MINGDA																
MORN LASER																
MOTOMAN																
MULTI-BEST																
MULTIPLAZ																
NAKATA																
NIMAK																
NISSAN MOTOR																
NORDICA STERLIN																
NUOVACMM WELDING AUTOMATION																
NVH KOREA INC.																
OERLIKON																

OFFICINE MECCANICHE MURGESI																
OLIMPIA 80																
ORBITALSERVICE																
ORBITALUM																
ORBITEC																
OREE LASER																
OROTIG																
OSAKA DENKEN																
PANASONIC																
PEMA																
PEMAMEK																
PIERO BAMBOZZI																
POLYSOUDE																
PROGET																
REDSTAR																
RODOMACH																
ROMEX																
RUBAN MAKINE																
SABATIER																
SBI																
SCHLATTER																
SCHNELL																
SCHNELLDORFER																
SCHOELER																
SCHUNK																
SENBANG HEBEI MACHINERY MANUFACTURING																
SENFENG																
SERIMAX																
SERRA SOLDADURA																

SHANDONG XIAOYA PRECISE MACHINERY																
SHANGHAI QIANSHAN PIPING TECHNOLOGY																
SHANGHAI WRIGHT BROS TECHNOLOGY																
SHANGHAI YK PRECISION MASHINEY MANUFACTURING																
SHANGYU XINGLI FIRE FIGHTING EQUIPMENT																
SHENZHEN CHINASKY LASER TECHNOLOGY																
SHENZHEN NINE TECHNOLOGY																
SHENZHEN SHINHOP LASER EQUIPMENT																
SHENZHEN ZHONGJI AUTOMATION																
SHIJIAZHUANG ZHONGTAI PIPE TECHNOLOGY DEVELOPMENT																
SHIN YOUNG																
SHINHOP LAZER																
SHINTEC HOZUMI																
SIC																
SIMETRIKPRO																
SISMA																
SMCALVORDE																
SMS GROUP																
SONMEZLER METAL																
SOPHIC CIRCUIT																
SOUDRONIC																
SPRAY JET																
SSISM																
STALEX																
STEEL MEC SALD																
STEIGERWALD STRAHLTECHNIK GMBH																
STURM																
SVR																
SYTCO																

T.H.E MACHINES																
TAIAN PUHUI ELECTRIC TECHNOLOGY																
TAIZHOU XANGTO MACHINERY FACTORY																
TAKATSU																
TECHNODATA																
TECNA																
TECNAR																
TELSONIC																
THERMATOOL																
TJASSET																
TMC																
TSS																
TOYOTA																
TRUMPF																
UHRHAN & SCHWILL SCHWEISSTECHNIK																
ULTRA TRADE UNION																
UNIVERSAL ORBITAL SYSTEMS																
VAN DE VELDE																
VARO																
VBS																
VERMAAT																
VISCAT FULGOR																
VOITH																
WEIL ENGINEERING																
WENZHOU ONETOUCH BUSINESS SERVICE																
WISE WELDING TECHNOLOGY & ENGINEERING																
WTEC																
WUXI JACK TECHNOLOGY																
WUXI WELCUT TECHNOLOGY																

XTLASER																
YASKAWA																
YOUNG SUNG ELECTRONICS																
ZHEJIANG SUNTECH IMPORT & EXPORT																
ZUIKO																
АО НАЦКОНТРАКТ																
АО НПП СИГНАЛ																
ДАНКО																
ИТС																
ЛАТИКОМ																
МАШПРОМ																
ООО АРКОДИМ-ПРО																
ООО БИАЙДИ ТЕХНОЛОДЖИС РУС																
НАВКО-ТЕХ																
ООО ДЖЕТА																
ООО РУНОРОБОТ																
ООО СЦКА																
ООО ЭЙДОС-РОБОТОТЕХНИКА																
ПАТОН																
ПКТБА																
ТЕХНОСВАР																
УНИТЕХ-М																
Прочие																
Итого:																

Источник: расчеты Discovery Research Group.

Диаграмма 4. Доли брендов в общем объеме установок и линий для сварки металла в России в 2020 г., % от стоимостного объема сегмента.

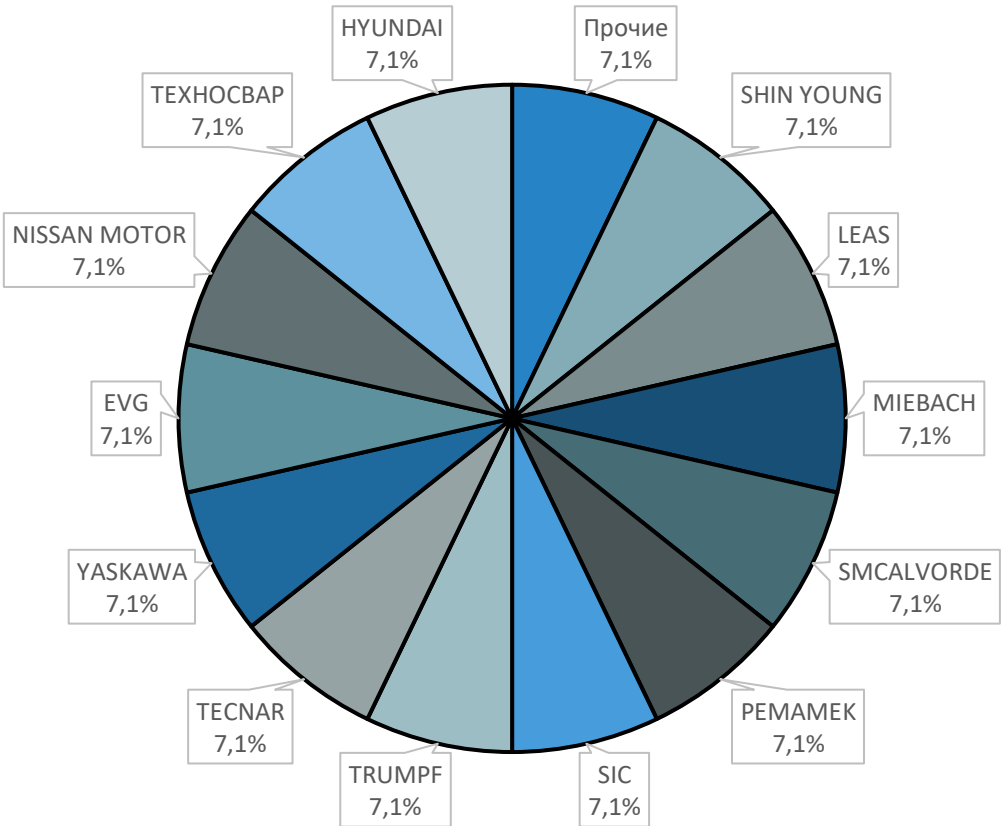

Источник: расчеты Discovery Research Group.

Рынок установок и линий для сварки полимерных материалов по брендам

……

Глава 4. Производство установок и линий сварочных в России

Производство

Объем производства установок и линий сварочных в 2017 г. составил ……. шт. В 2018 г. объем ……. и составил ……. шт. Темп прироста в 2019 г. составил ……. %. В 2020 г. объем производства установок и линий сварочных составил ……. шт. Темп прироста в 2020 г. был равен ……. % в натуральном выражении.

Таблица 5. Объем производства установок и линий сварочных по сегментам в России в 2015-2021 (1 пол.) гг., шт.

Сегмент	2015	2016	2017	2018	2019	2020	2021 (1 пол.)
Металлы (все сплавы и металлы)							
Полимеры (где все пластики, пластмассы...)							
Итого:							

Источник: расчеты DISCOVERY Research Group.

Диаграмма 5. Объем производства установок и линий сварочных в России в 2017-2020 гг., шт. %.

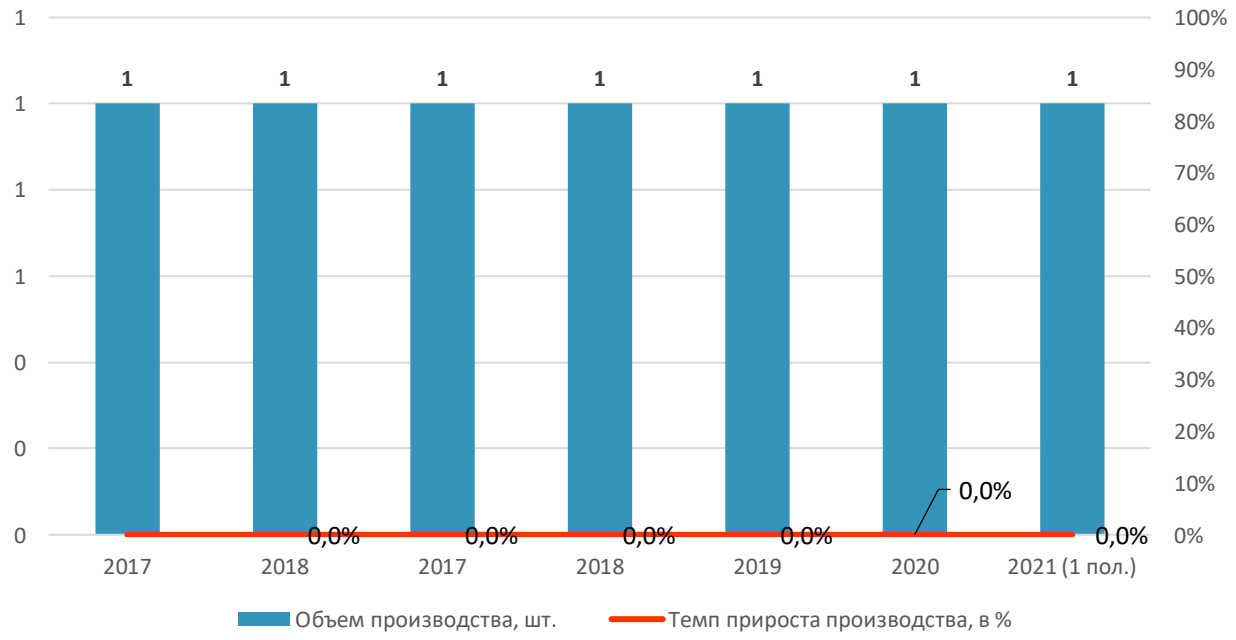

Источник: расчеты Discovery Research Group.

Объем производства установок и линий сварочных в 2017 г. составил $ ……. тыс. В 2018 г. объем ……. и составил $ ……. тыс. Темп прироста в 2019 г. составил ……. %. В 2020 г. объем производства установок и линий сварочных составил $ ……. тыс. Темп прироста в 2020 г. был равен ……. % в стоимостном выражении.

Таблица 6. Объем производства установок и линий сварочных по сегментам в России в 2015-2021 (1 пол.) гг., тыс. $.

Сегмент	2015	2016	2017	2018	2019	2020	2021 (1 пол.)
Металлы (все сплавы и металлы)							
Полимеры (где все пластики, пластмассы...)							
Итого:							

Источник: расчеты DISCOVERY Research Group.

Диаграмма 6. Объем производства установок и линий сварочных в России в 2017-2020 гг., тыс. $ и %.

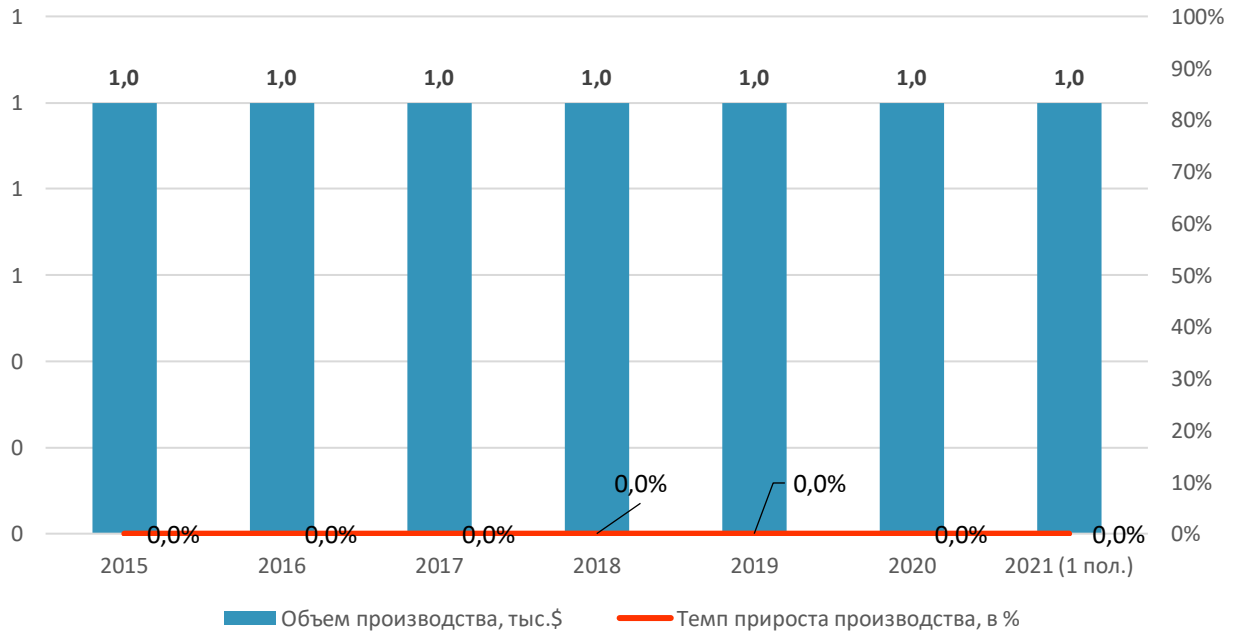

Источник: расчеты Discovery Research Group

Производство установок и линий для сварки металла по брендам

Таблица 7. Объем производства установок и линий для сварки металлов по брендам и субъектам федерации в России в 2015-2021 (1 пол.) гг., шт.

Производитель	Бренд	СФ	2015	2016	2017	2018	2019	2020	2021 (1 пол.)
ООО СПЕЦВЕНТРЕШЕНИЕ	SVR	г. Москва							
ГК ТСС	TSS	Московская обл.							
АО НПП СИГНАЛ	АО НПП СИГНАЛ	г. Санкт-Петербург							
ООО ДАНКО	ДАНКО	Московская обл.							
АО НАУЧНО-ПРОИЗВОДСТВЕННАЯ ФИРМА ИНЖЕНЕРНЫЙ И ТЕХНОЛОГИЧЕСКИЙ СЕРВИС	ИТС	г. Санкт-Петербург							
ООО ЛАТИКОМ	ЛАТИКОМ	г. Москва							
ЗАО НПП МАШПРОМ	МАШПРОМ	Свердловская обл.							
ООО АРКОДИМ-ПРО	ООО АРКОДИМ-ПРО	Респ. Татарстан							
ООО БИАЙДИ ТЕХНОЛОДЖИС РУС	ООО БИАЙДИ ТЕХНОЛОДЖИС РУС	Ярославская обл.							
Итого:	**Итого:**	**Итого:**							

Источник: расчеты DISCOVERY Research Group.

Наибольшую долю производства установок и линий для сварки металлов в натуральном выражении в 2020 г. занял бренд …….. Его доля составила ……. %. На втором месте ……. с ……. % от натурального объема.

Диаграмма 7. Доли брендов установок и линий для сварки металлов в объеме производства в 2020 г., % от натурального объема.

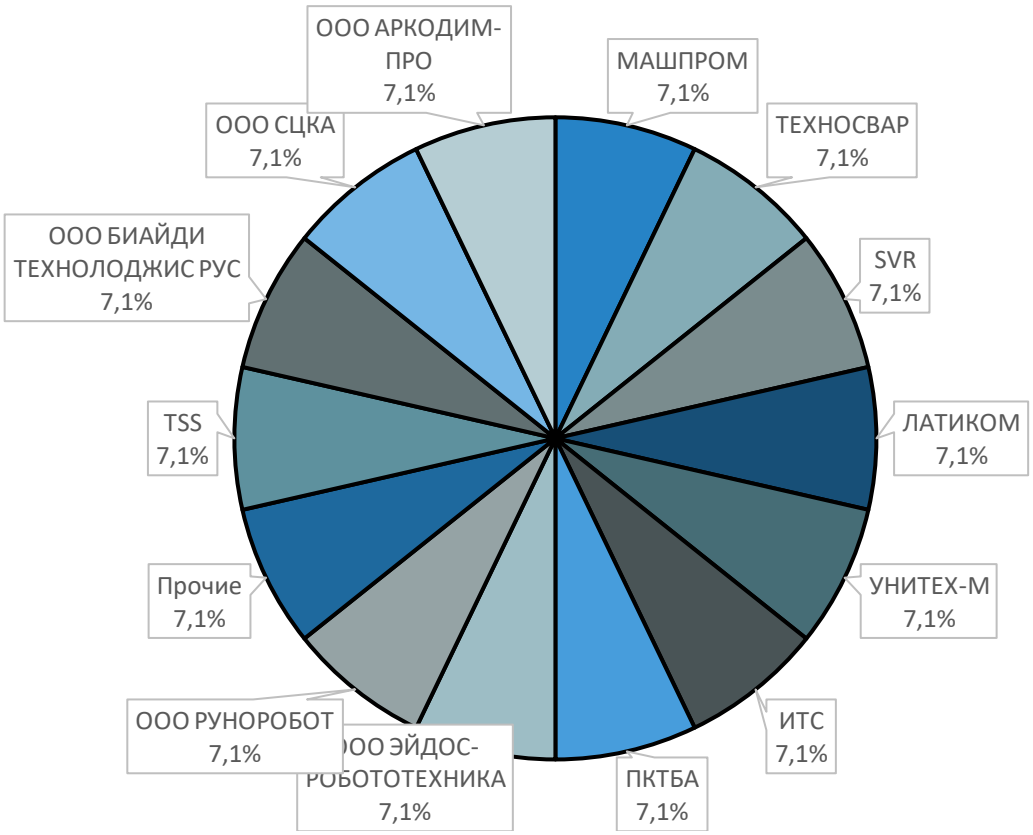

Источник: расчеты DISCOVERY Research Group.

Наибольшую долю производства установок и линий для сварки металлов в натуральном выражении в 2020 г. заняла …….. Доля этого региона составила ……. % в натуральном выражении от общего объема производства.

Диаграмма 8. Доли субъектов федерации в объеме производства установок и линий для сварки металлов в 2020 г., % от натурального объема.

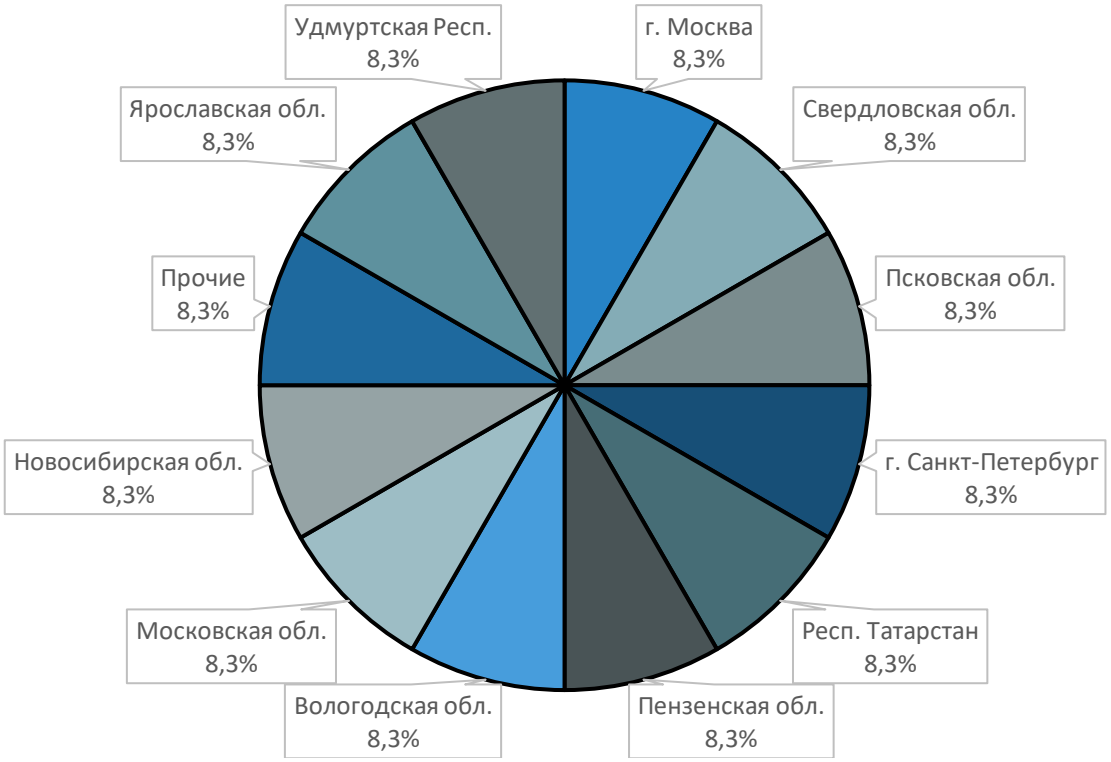

Источник: расчеты DISCOVERY Research Group.

Таблица 8. Объем производства установок и линий для сварки металлов по брендам и субъектам федерации в России в 2015-2021 (1 пол.) гг., тыс. $.

Производитель	Бренд	СФ	2015	2016	2017	2018	2019	2020	2021 (1 пол.)
ООО СПЕЦВЕНТРЕШЕНИЕ	SVR	г. Москва							
ГК ТСС	TSS	Московская обл.							
АО НПП СИГНАЛ	АО НПП СИГНАЛ	г. Санкт-Петербург							
ООО ДАНКО	ДАНКО	Московская обл.							
АО НАУЧНО-ПРОИЗВОДСТВЕННАЯ ФИРМА ИНЖЕНЕРНЫЙ И ТЕХНОЛОГИЧЕСКИЙ СЕРВИС	ИТС	г. Санкт-Петербург							
ООО ЛАТИКОМ	ЛАТИКОМ	г. Москва							
ЗАО НПП МАШПРОМ	МАШПРОМ	Свердловская обл.							
ООО АРКОДИМ-ПРО	ООО АРКОДИМ-ПРО	Респ. Татарстан							
ООО БИАЙДИ ТЕХНОЛОДЖИС РУС	ООО БИАЙДИ ТЕХНОЛОДЖИС РУС	Ярославская обл.							
ООО ПРОМДЖЕТ	ООО ДЖЕТА	Удмуртская Респ.							
ООО РУНОРОБОТ	ООО РУНОРОБОТ	Вологодская обл.							
ООО СЦКА	ООО СЦКА	Новосибирская обл.							
Итого:	**Итого:**	**Итого:**							

Источник: расчеты DISCOVERY Research Group.

Наибольшую долю производства установок и линий для сварки металлов в стоимостном выражении в 2020 г. занял бренд …….. Его доля составила ……. %. На втором месте ……. с ……. % от стоимостного объема.

Диаграмма 9. Доли брендов установок и линий для сварки металлов в объеме производства в 2020 г., % от стоимостного объема.

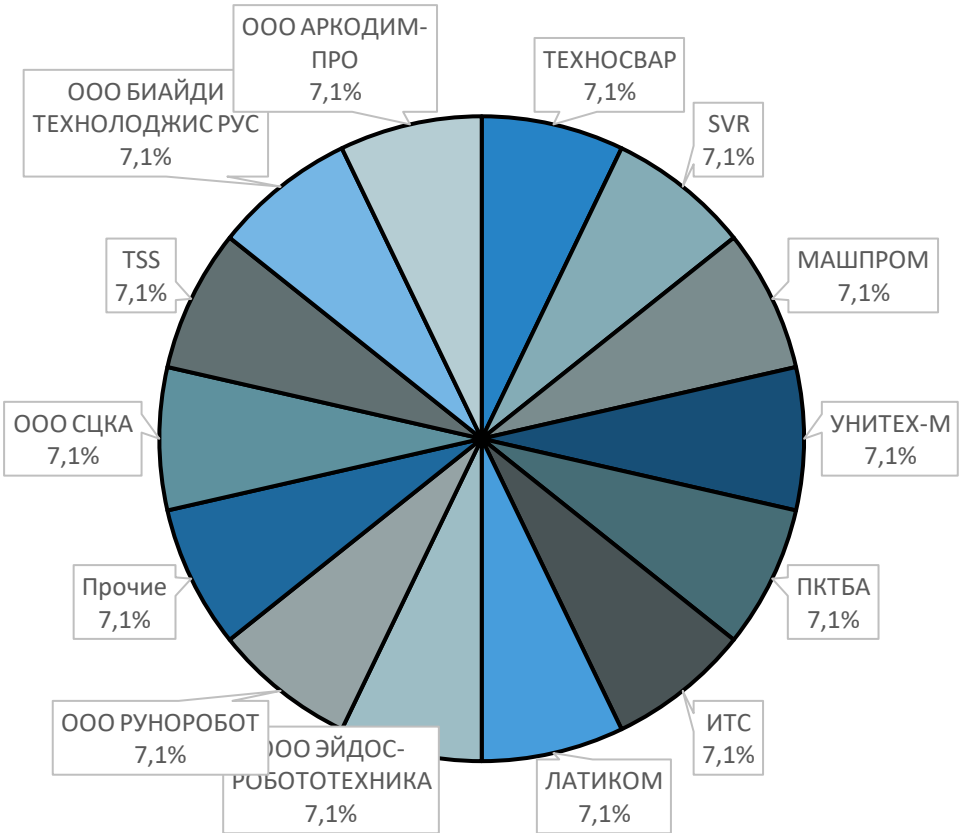

Источник: расчеты DISCOVERY Research Group.

Наибольшую долю производства установок и линий для сварки металлов в стоимостном выражении в 2020 г. заняла …….. Доля этого региона составила ……. % в стоимостном выражении от общего объема производства.

Диаграмма 10. Доли субъектов федерации в объеме производства установок и линий для сварки металлов в 2020 г., % от стоимостного объема.

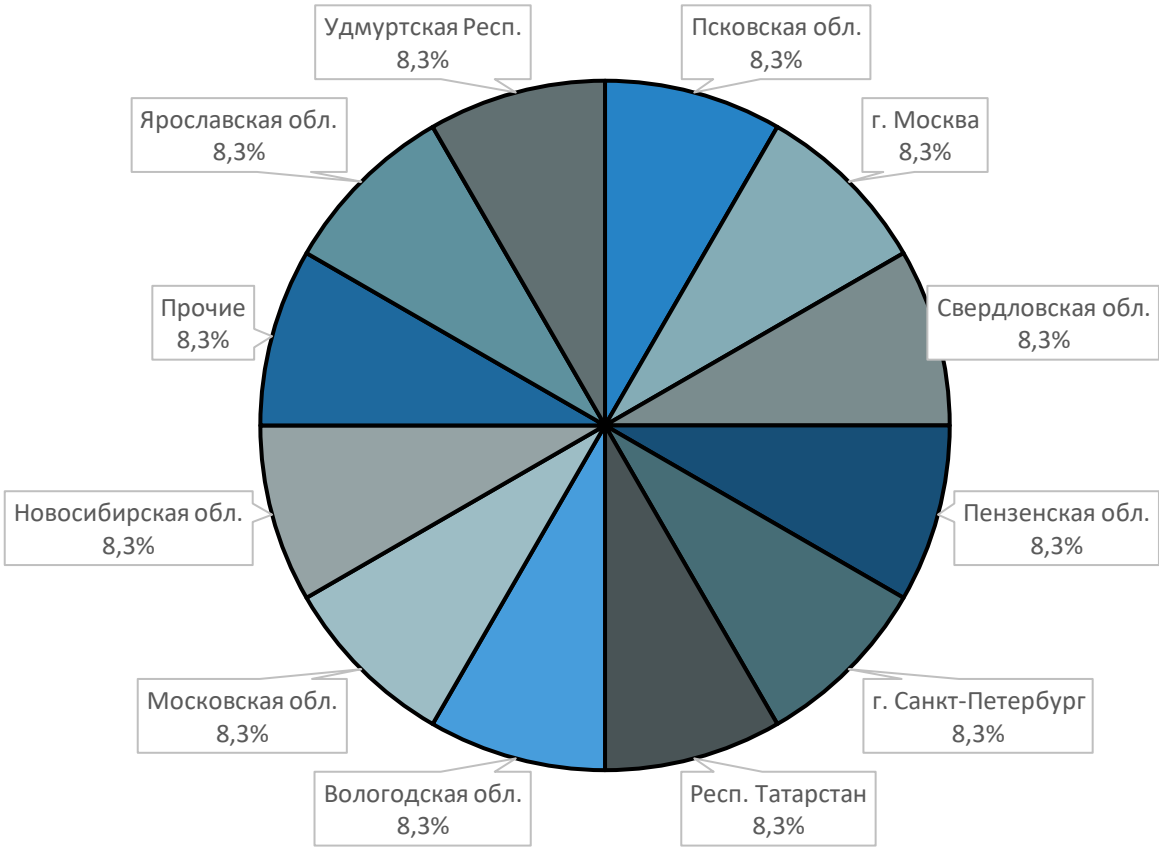

Источник: расчеты DISCOVERY Research Group.

Глава 5. Импорт установок и линий сварочных в Россию и экспорт установок и линий сварочных из России

Импорт

Объем импорта установок и линий сварочных в Россию в 2018 г. составил ……. шт. Темп прироста в 2019 г. был равен ……. %. В 2020 г. объем импорта составил ……. шт. Темп прироста в 2020 г. составил ……. % в натуральном выражении.

Таблица 9. Объем импорта установок и линий сварочных по сегментам в Россию в 2015-2021 (1 пол.) гг., шт.

Сегмент	2015	2016	2017	2018	2019	2020	2021 (1 пол.)
Металлы (все сплавы и металлы)							
Полимеры (пластики, пластмассы...)							
Итого:							

Источник: расчеты Discovery Research Group.

Диаграмма 11. Объем и темп прироста импорта установок и линий сварочных в Россию в 2015-2021 (1 пол.) гг., шт.

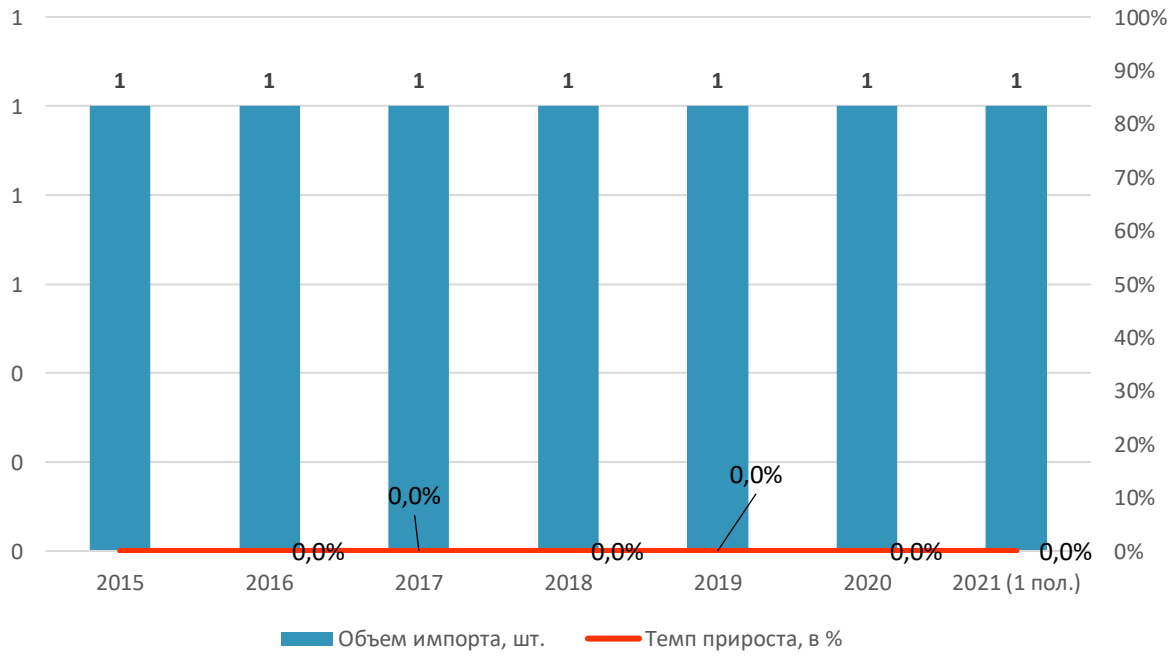

Источник: расчеты Discovery Research Group.

Объем импорта установок и линий сварочных в Россию в 2018 г. составил $ ……. тыс. Темп прироста в 2019 г. был равен ……. %. В 2020 г. объем импорта составил $ ……. тыс. Темп прироста в 2020 г. составил ……. % в стоимостном выражении.

Таблица 10. Объем импорта установок и линий сварочных по сегментам в Россию в 2015-2021 (1 пол.) гг., тыс. $.

Сегмент	2015	2016	2017	2018	2019	2020	2021 (1 пол.)
Металлы (все сплавы и металлы)							
Полимеры (пластики, пластмассы...)							
Итого:							

Источник: расчеты Discovery Research Group.

Диаграмма 12. Объем и темп прироста импорта установок и линий сварочных в Россию в 2015-2021 (1 пол.) гг., тыс. $.

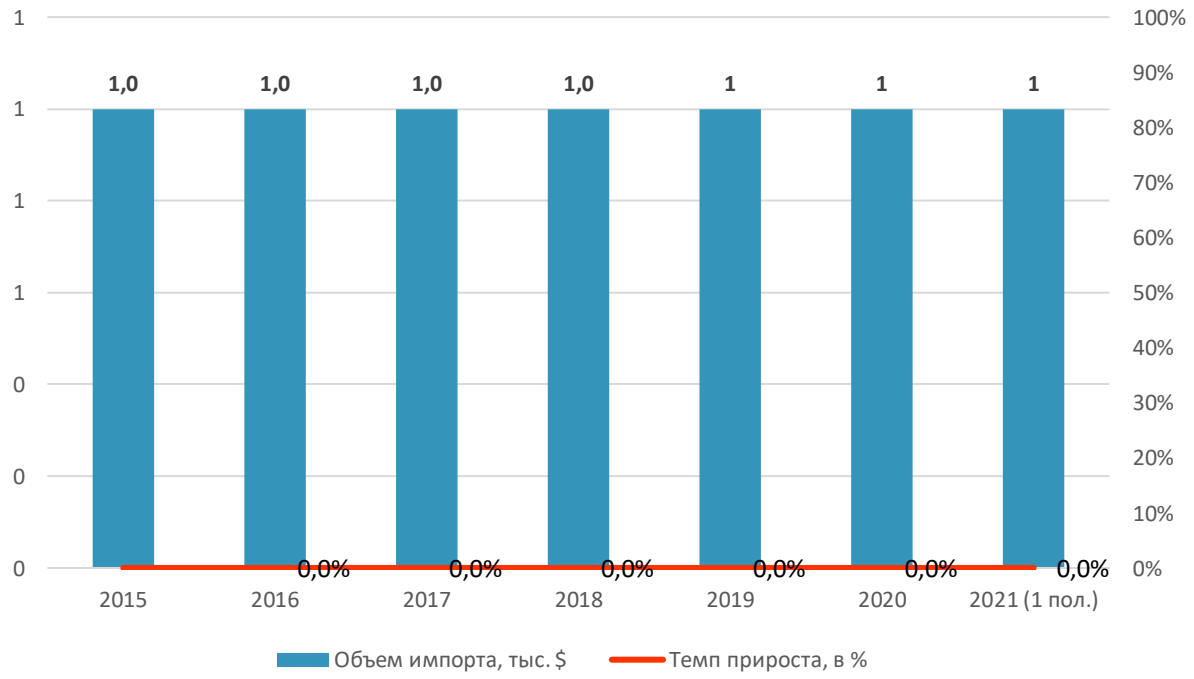

Источник: расчеты Discovery Research Group.

Импорт установок и линий для сварки металла

Таблица 11. Объем импорта установок и линий для сварки металла в Россию в 2015-2021 (1 пол.) гг. по брендам, шт.

Бренд	2015	2016	2017	2018	2019	2020	2021 (1 пол.)
ALGA GLOBAL COMPANY							
ALPHA LASER							
ANDRITZ							
AOHUA LASER WINMARK							
ARC MACHINES							
ARO							
AUGUST STRECKER							
AURORA							
AUTOMA 2000							
BAZHOU SHUN XIN JIXIE							
BERND SIEGMUND							
BLUEWELD							
BOBIG ELECTRIC MACHINERY							
BRIMA							
BTE MAKINA							
BURKLE							
CAPSTONE							
CARPANO							
CASTOLIN							
CEA							
CEMSA							
CHAMFORT							
CHENGDU ZHENZHONG ELECTRIC WELDING MACHINE FACTORY							
CHONGQING LIFAN INDUSTRY							
CHOWEL							
CLOOS							
CNC TECHNOLOGY							
COHERENT							
CONCEPT LASER							
CORIMPEX							
CRC-EVANS							
CROBOTP							
CRP AUTOMATION TECH							
CTF FRANCE - SAURON							
D&S ENGINEERING							
DAESUN INTERNATIONAL							
DAIHEN							
DALEX							
DATANG WELDING							
DEPING							
DEUMA							
DINSE							
DMC							
DONGGUAN ERBIDI ROBOT							

DONGGUAN KIM SAM-SOON ROBOT TECHNO LOGY							
DONGHEE							
DONSUN WELDING EQUIPMENT							
DRB							
DREISTERN							
DRUIDS							
DUROWELDER							
EBAWE							
EBOCAM							
ELMATECH							
ELSOR							
ERM ENGINEERING							
ESAB							
ESWELD							
EVG							
EWM							
F&K DELVOTEC							
F&S BONDTEC							
FANUC							
FARMAN							
FIVES							
FOCUS							
FPT							
FRIMO							
FRONIUS							
FUTABA							
G.WEIKE							
GARBARINO & TITONEL							
GASPARINI							
GELON							
GENERAL METAL ALLOY							
GENERAL MOTORS							
GOLDEN EAGLE CAN MAKING MACHINERY							
GOLDEN SPOT							
GOODEL-TAYOR							
GRIGGIO							
GSK							
GTV							
GUANGZHOU MINDER-HIGHTECH							
GUNES DINAMIK TEKNOLOJI VE MAKINA SANAYI							
GUZZETTI COSTRUZIONI MECCANICHE							
H.M. HEIZKORPER							
H.S. TECH-CONSULTING							
HAANE							
HAEUSLER							
HAFFNER							

HANCHUAN AJAY WOODWORKING MACHINERY FACTORY							
HANCHUAN CITY PENGSHI WOODWORKING MACHINERY							
HANGZHOU POLYWIN MACHINERY							
HANS LASER							
HANYANG STUD WELDING							
HEBEI JIAKE WELDING EQUIPMENT							
HELVI							
HOLLINGER							
HONYEN							
HST CREATIVE							
HUAPENG AIWEI							
HUAYE EQUIPMENT							
HUGONG							
HWASHI							
HYPERTHERM							
HYUNDAI							
IBEDA							
IDEAL WERK							
IGM							
IMG							
INCOM							
INSSTEK							
INTEGRAL							
IPG PHOTONICS							
JACKLE							
JACOMEX							
JIANGSU BANNUO NEW MATERIAL TECHNOLOGY							
JIANGSU NANYANG MACHINERY MANUFACTURING							
JIAOYANG							
JINAN HANTENGLASER TECHNOLOGY							
JINAN HUAFEI CNC MACHINE							
JINAN JIANGER MACHINERY							
JINAN MORN TECHNOLOGY							
JP							
JQLASER							
KAILONG ELECTRONIC							
KANO MACHINERY							
KEMANDY INTERNATIONAL							
KEMPPI							
KERMETICO							
KERMI							
KISTLER MASCHINEN UND ANLAGENBAU							
KUKA							
KYUNGKI INDUSTRIAL							

LASERLINE							
LEAS							
LG							
LIEBHERR							
LINCOLN ELECTRIC							
LINSINGER							
LORCH							
M.T.M.							
MARITIME CONSTRUCTION SERVICES							
MEC							
MECC-LAN							
MECOME							
MEP							
MERKLE SCHWEISSTECHNIK							
MESSER							
METAL COAT (SPRAY JET)							
METCO (GROUP OERLIKON)							
METMAC							
MGM							
MIEBACH							
MIGATRONIC							
MILLER ELECTRIC							
MINGDA							
MORN LASER							
MOTOMAN							
MULTI-BEST							
NAKATA							
NIMAK							
NISSAN MOTOR							
NORDICA STERLIN							
NUOVACMM WELDING AUTOMATION							
NVH KOREA INC.							
OERLIKON							
OFFICINE MECCANICHE MURGESI							
OLIMPIA 80							
ORBITALSERVICE							
ORBITALUM							
ORBITEC							
OREE LASER							
OROTIG							
OSAKA DENKEN							
PANASONIC							
PEMA							
PEMAMEK							
PIERO BAMBOZZI							
POLYSOUDE							
PROGET							
REDSTAR							
RODOMACH							
ROMEX							

RUBAN MAKINE							
SABATIER							
SBI							
SCHLATTER							
SCHNELL							
SCHNELLDORFER							
SCHOELER							
SCHUNK							
SENBANG HEBEI MACHINERY MANUFACTURING							
SENFENG							
SERIMAX							
SERRA SOLDADURA							
SHANDONG XIAOYA PRECISE MACHINERY							
SHANGHAI QIANSHAN PIPING TECHNOLOGY							
SHANGHAI WRIGHT BROS TECHNOLOGY							
SHANGHAI YK PRECISION MASHINEY MANUFACTURING							
SHANGYU XINGLI FIRE FIGHTING EQUIPMENT							
SHENZHEN CHINASKY LASER TECHNOLOGY							
SHENZHEN NINE TECHNOLOGY							
SHENZHEN SHINHOP LASER EQUIPMENT							
SHENZHEN ZHONGJI AUTOMATION							
SHIJIAZHUANG ZHONGTAI PIPE TECHNOLOGY DEVELOPMENT							
SHIN YOUNG							
SHINHOP LAZER							
SHINTEC HOZUMI							
SIC							
SIMETRIKPRO							
SISMA							
SMCALVORDE							
SMS GROUP							
SONMEZLER METAL							
SOPHIC CIRCUIT							
SOUDRONIC							
SPRAY JET							
SSISM							
STALEX							
STEEL MEC SALD							
STEIGERWALD STRAHLTECHNIK GMBH							
STURM							
SVR							
SYTCO							
T.H.E MACHINES							

TAIAN PUHUI ELECTRIC TECHNOLOGY							
TAIZHOU XANGTO MACHINERY FACTORY							
TAKATSU							
TECHNODATA							
TECNA							
TECNAR							
TELSONIC							
THERMATOOL							
TJASSET							
TMC							
TOYOTA							
TRUMPF							
UHRHAN & SCHWILL SCHWEISSTECHNIK							
ULTRA TRADE UNION							
UNIVERSAL ORBITAL SYSTEMS							
VAN DE VELDE							
VARO							
VBS							
VERMAAT							
VISCAT FULGOR							
VOITH							
WEIL ENGINEERING							
WENZHOU ONETOUCH BUSINESS SERVICE							
WISE WELDING TECHNOLOGY & ENGINEERING							
WTEC							
WUXI JACK TECHNOLOGY							
WUXI WELCUT TECHNOLOGY							
XTLASER							
YASKAWA							
YOUNG SUNG ELECTRONICS							
ZHEJIANG SUNTECH IMPORT & EXPORT							
ZUIKO							
НАВКО-ТЕХ							
ПАТОН							
ТЕХНОСВАР							
ТМС							
Прочие							
Итого:							

Источник: расчеты Discovery Research Group.

Наибольшую долю импорта установок и линий для сварки металла в натуральном выражении в 2020 г. занял бренд …….. Его доля составила ……. % от натурального объема. На втором месте ……. с ……. %. Также в тройку лидеров входит бренд …….. Его доля в 2020 г. составила ……. % в натуральном выражении.

Диаграмма 13. Доли брендов установок и линий для сварки металла в объеме импорта в 2020 г., % от натурального объема.

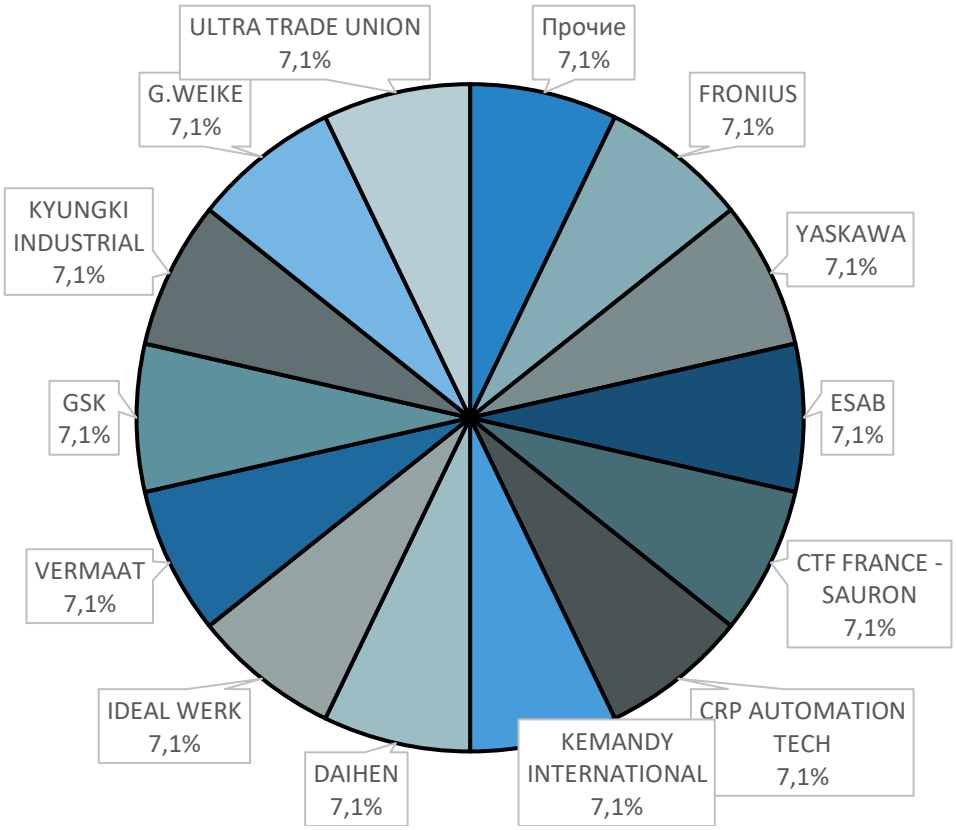

Источник: расчеты DISCOVERY Research Group.

Таблица 12. Объем импорта установок и линий для сварки металла в Россию в 2015-2021 (1 пол.) гг. по брендам, тыс. $.

Бренд	2015	2016	2017	2018	2019	2020	2021 (1 пол.)
ALGA GLOBAL COMPANY							
ALPHA LASER							
ANDRITZ							
AOHUA LASER WINMARK							
ARC MACHINES							
ARO							
AUGUST STRECKER							
AURORA							
AUTOMA 2000							
BAZHOU SHUN XIN JIXIE							
BERND SIEGMUND							
BLUEWELD							
BOBIG ELECTRIC MACHINERY							
BRIMA							
BTE MAKINA							
BURKLE							
CAPSTONE							
CARPANO							
CASTOLIN							
CEA							
CEMSA							
CHAMFORT							
CHENGDU ZHENZHONG ELECTRIC WELDING MACHINE FACTORY							
CHONGQING LIFAN INDUSTRY							
CHOWEL							
CLOOS							
CNC TECHNOLOGY							
COHERENT							
CONCEPT LASER							
CORIMPEX							
CRC-EVANS							
CROBOTP							
CRP AUTOMATION TECH							
CTF FRANCE - SAURON							
D&S ENGINEERING							
DAESUN INTERNATIONAL							
DAIHEN							
DALEX							
DATANG WELDING							
DEPING							
DEUMA							
DINSE							
DMC							
DONGGUAN ERBIDI ROBOT							
DONGGUAN KIM SAM-SOON ROBOT TECHNO LOGY							

DONGHEE							
DONSUN WELDING EQUIPMENT							
DRB							
DREISTERN							
DRUIDS							
DUROWELDER							
EBAWE							
EBOCAM							
ELMATECH							
ELSOR							
ERM ENGINEERING							
ESAB							
ESWELD							
EVG							
EWM							
F&K DELVOTEC							
F&S BONDTEC							
FANUC							
FARMAN							
FIVES							
FOCUS							
FPT							
FRIMO							
FRONIUS							
FUTABA							
G.WEIKE							
GARBARINO & TITONEL							
GASPARINI							
GELON							
GENERAL METAL ALLOY							
GENERAL MOTORS							
GOLDEN EAGLE CAN MAKING MACHINERY							
GOLDEN SPOT							
GOODEL-TAYOR							
GRIGGIO							
GSK							
GTV							
GUANGZHOU MINDER-HIGHTECH							
GUNES DINAMIK TEKNOLOJI VE MAKINA SANAYI							
GUZZETTI COSTRUZIONI MECCANICHE							
H.M. HEIZKORPER							
H.S. TECH-CONSULTING							
HAANE							
HAEUSLER							
HAFFNER							
HANCHUAN AJAY WOODWORKING MACHINERY FACTORY							

HANCHUAN CITY PENGSHI WOODWORKING MACHINERY							
HANGZHOU POLYWIN MACHINERY							
HANS LASER							
HANYANG STUD WELDING							
HEBEI JIAKE WELDING EQUIPMENT							
HELVI							
HOLLINGER							
HONYEN							
HST CREATIVE							
HUAPENG AIWEI							
HUAYE EQUIPMENT							
HUGONG							
HWASHI							
HYPERTHERM							
HYUNDAI							
IBEDA							
IDEAL WERK							
IGM							
IMG							
INCOM							
INSSTEK							
INTEGRAL							
IPG PHOTONICS							
JACKLE							
JACOMEX							
JIANGSU BANNUO NEW MATERIAL TECHNOLOGY							
JIANGSU NANYANG MACHINERY MANUFACTURING							
JIAOYANG							
JINAN HANTENGLASER TECHNOLOGY							
JINAN HUAFEI CNC MACHINE							
JINAN JIANGER MACHINERY							
JINAN MORN TECHNOLOGY							
JP							
JQLASER							
KAILONG ELECTRONIC							
KANO MACHINERY							
KEMANDY INTERNATIONAL							
KEMPPI							
KERMETICO							
KERMI							
KISTLER MASCHINEN UND ANLAGENBAU							
KUKA							
KYUNGKI INDUSTRIAL							
LASERLINE							
LEAS							
LG							

LIEBHERR							
LINCOLN ELECTRIC							
LINSINGER							
LORCH							
M.T.M.							
MARITIME CONSTRUCTION SERVICES							
MEC							
MECC-LAN							
MECOME							
MEP							
MERKLE SCHWEISSTECHNIK							
MESSER							
METAL COAT (SPRAY JET)							
METCO (GROUP OERLIKON)							
METMAC							
MGM							
MIEBACH							
MIGATRONIC							
MILLER ELECTRIC							
MINGDA							
MORN LASER							
MOTOMAN							
MULTI-BEST							
NAKATA							
NIMAK							
NISSAN MOTOR							
NORDICA STERLIN							
NUOVACMM WELDING AUTOMATION							
NVH KOREA INC.							
OERLIKON							
OFFICINE MECCANICHE MURGESI							
OLIMPIA 80							
ORBITALSERVICE							
ORBITALUM							
ORBITEC							
OREE LASER							
OROTIG							
OSAKA DENKEN							
PANASONIC							
PEMA							
PEMAMEK							
PIERO BAMBOZZI							
POLYSOUDE							
PROGET							
REDSTAR							
RODOMACH							
ROMEX							
RUBAN MAKINE							
SABATIER							

SBI							
SCHLATTER							
SCHNELL							
SCHNELLDORFER							
SCHOELER							
SCHUNK							
SENBANG HEBEI MACHINERY MANUFACTURING							
SENFENG							
SERIMAX							
SERRA SOLDADURA							
SHANDONG XIAOYA PRECISE MACHINERY							
SHANGHAI QIANSHAN PIPING TECHNOLOGY							
SHANGHAI WRIGHT BROS TECHNOLOGY							
SHANGHAI YK PRECISION MASHINEY MANUFACTURING							
SHANGYU XINGLI FIRE FIGHTING EQUIPMENT							
SHENZHEN CHINASKY LASER TECHNOLOGY							
SHENZHEN NINE TECHNOLOGY							
SHENZHEN SHINHOP LASER EQUIPMENT							
SHENZHEN ZHONGJI AUTOMATION							
SHIJIAZHUANG ZHONGTAI PIPE TECHNOLOGY DEVELOPMENT							
SHIN YOUNG							
SHINHOP LAZER							
SHINTEC HOZUMI							
SIC							
SIMETRIKPRO							
SISMA							
SMCALVORDE							
SMS GROUP							
SONMEZLER METAL							
SOPHIC CIRCUIT							
SOUDRONIC							
SPRAY JET							
SSISM							
STALEX							
STEEL MEC SALD							
STEIGERWALD STRAHLTECHNIK GMBH							
STURM							
SVR							
SYTCO							
T.H.E MACHINES							
TAIAN PUHUI ELECTRIC TECHNOLOGY							

TAIZHOU XANGTO MACHINERY FACTORY							
TAKATSU							
TECHNODATA							
TECNA							
TECNAR							
TELSONIC							
THERMATOOL							
TJASSET							
TMC							
TOYOTA							
TRUMPF							
UHRHAN & SCHWILL SCHWEISSTECHNIK							
ULTRA TRADE UNION							
UNIVERSAL ORBITAL SYSTEMS							
VAN DE VELDE							
VARO							
VBS							
VERMAAT							
VISCAT FULGOR							
VOITH							
WEIL ENGINEERING							
WENZHOU ONETOUCH BUSINESS SERVICE							
WISE WELDING TECHNOLOGY & ENGINEERING							
WTEC							
WUXI JACK TECHNOLOGY							
WUXI WELCUT TECHNOLOGY							
XTLASER							
YASKAWA							
YOUNG SUNG ELECTRONICS							
ZHEJIANG SUNTECH IMPORT & EXPORT							
ZUIKO							
НАВКО-ТЕХ							
ПАТОН							
ТЕХНОСВАР							
ТМС							
Прочие							
Итого:							

Источник: расчеты Discovery Research Group.

Наибольшую долю импорта установок и линий для сварки металла в стоимостном выражении в 2020 г. занял бренд …….. Его доля составила ……. % от стоимостного объема. На втором месте ……. с ……. %. Также в тройку лидеров входит бренд …….. Его доля в 2020 г. составила ……. % в стоимостном выражении.

Диаграмма 14. Доли брендов установок и линий для сварки металла в объеме импорта в 2020 г., % от стоимостного объема.

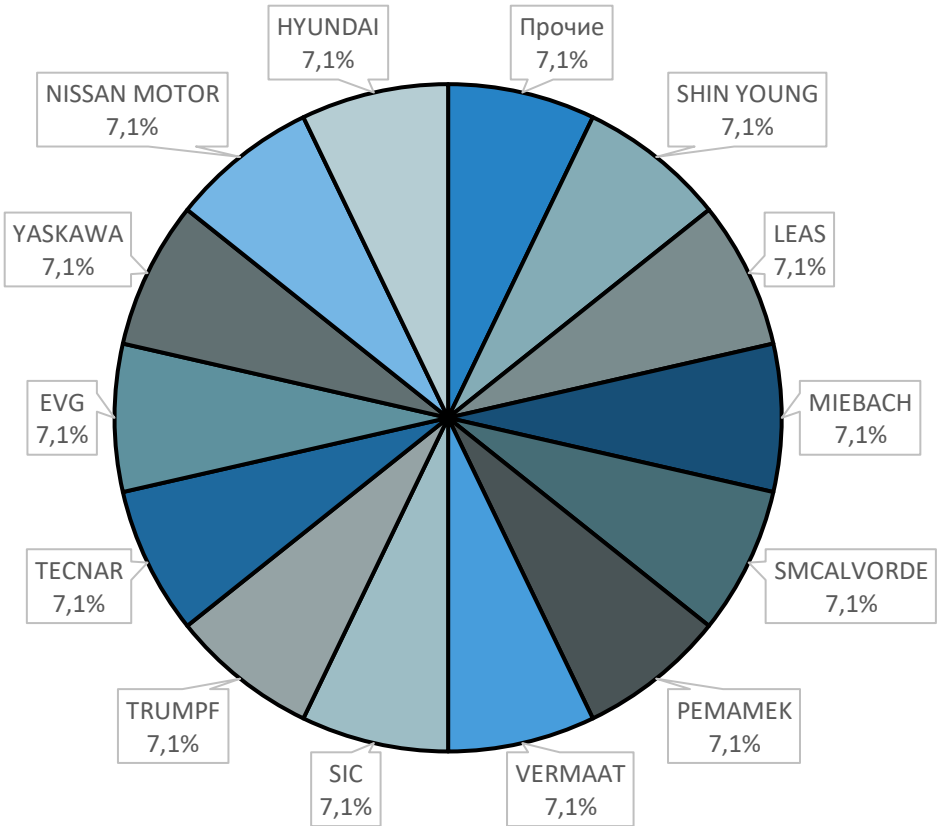

Источник: расчеты DISCOVERY Research Group.

Импорт установок и линий для сварки полимерных материалов

…….

Экспорт

…….

Экспорт установок и линий для сварки металла

……

Экспорт установок и линий для сварки полимерных материалов

……

Глава 6. Тенденции и перспективы развития рынка установок и линий сварочных

Первый патент на сварочный аппарат был оформлен в далеком 1886 г. С тех пор соединение металлов под действием электрического тока активно стало использоваться в разных сферах жизнедеятельности человека. А оборудование до сих пор совершенствуются, пользоваться ими могут не только квалифицированные профессионалы, но и домашние мастера.

……

Глава 7. Финансово-хозяйственная деятельность и планы развития ключевых игроков рынка установок и линий сварочных

ЗАО НПП «МАШПРОМ» (МАШПРОМ)

Компания ЗАО «НПП «Машпром» успешно работает на российском рынке с 1996 года, и за это время зарекомендовала себя в качестве ведущего разработчика высокотехнологичных систем и установок для предприятий машиностроительной отрасли, черной и цветной металлургии, химической промышленности и промэкологии.

…….

Таблица 13.Финансовые показатели ЗАО НПП «МАШПРОМ» в 2015-2020 гг., тыс. руб.

Показатель	2015	2016	2017	2018	2019	2020
Выручка (за минусом НДС, акцизов)						
Себестоимость продаж						
ВАЛОВАЯ ПРИБЫЛЬ (УБЫТОК)						
Коммерческие расходы						
Управленческие расходы						
ПРИБЫЛЬ (УБЫТОК) ОТ ПРОДАЖ						
Доходы от участия в других организациях						
Проценты к получению						
Проценты к уплате						
Прочие доходы						
Прочие расходы						
ПРИБЫЛЬ (УБЫТОК) ДО НАЛОГООБЛОЖЕНИЯ						
Налог на прибыль						
в т.ч. текущий налог на прибыль						
отложенный налог на прибыль						
Прочее						
ЧИСТАЯ ПРИБЫЛЬ (УБЫТОК)						
Результат от переоценки внеоборотных активов, не включаемый в чистую прибыль (убыток) периода						
Результат от прочих операций, не включаемый в чистую прибыль (убыток) периода						
Налог на прибыль от операций, результат которых не включается в чистую прибыль (убыток) периода						
Совокупный финансовый результат периода						

Источник: расчеты Discovery Research Group.

ООО «СПЕЦВЕНТРЕШЕНИЕ» (SVR)

…….

ООО «ТЕХНОСВАР КС» (ТЕХНОСВАР)

……..

Агентство маркетинговых исследований

DISCOVERY RESEARCH GROUP

125438, Москва, ул. Михалковская 63Б, стр. 4, этаж 4

БЦ «Головинские пруды»

Тел. +7 (499) 394-53-60, (495) 968-13-14

e-mail: research@drgroup.ru
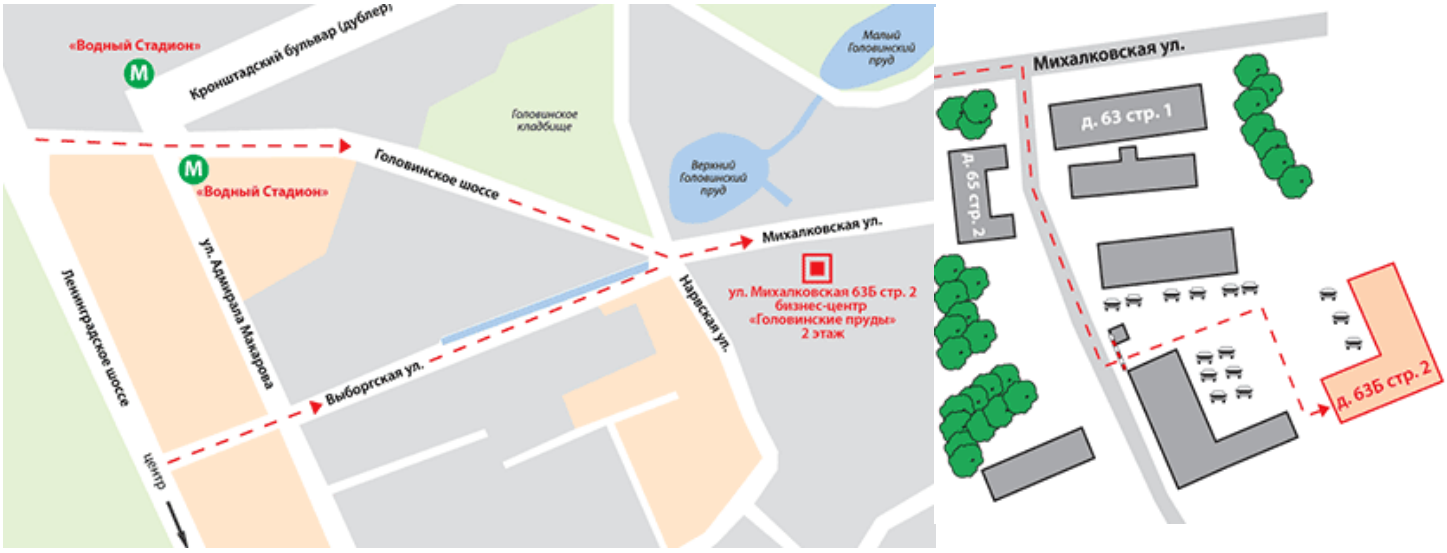
Схема проезда